


COMPACT III

工作区存储设备



LISTA

70多年历史的品牌，陪伴您左右

70多年来，LISTA一直致力于开发高效、有序的工作区存储方案。新的LISTA COMPACT展示了最受消费者欢迎的一些产品。我们首次从每个产品系列中挑选了一些最受欢迎的解决方案。另外，每款产品都可以根据您的要求进行单独定制。如今LISTA的产品呈现出了更多优势。

产品优势

+ 产品线丰富
从流程管理的A系列到工作站产品的W系列

+ 产品理念
所有的产品都可以自由组合

+ 量身定做的解决方案
量身定做的解决方案

+ 灵活选择
可自由选择颜色、配置等


+ 多元化的服务
例如培训、组装、销售等

+ 专业的规划
LISTA提供Draw visualisation 软件

+ 十年质保
行业独创

+ 遍布全球的经营服务网络
为客户提供全方位的服务

+ 一流的评价
来自全球十万多家知名企业的好评



	<p>抽屉储物柜 20</p>
	<p>工具推车 58</p>
	<p>抽屉墙柜 62</p>
	<p>数控产品存储工具及推车 78</p>
	<p>工作台和工作站 84</p>
	<p>储物柜系统 136</p>
	<p>货架系统 174</p>
	<p>分隔材料及标签系统 204</p>

LISTA 产品品质一流

欢迎订购

LISTA是欧洲市场上首屈一指的工作区域存储解决方案专家。我们制定了行业标准，成为了储物柜的代名词。您可以自由选择储物柜、工作台、货架等产品，并将其在工作区内自由组合。我们的产品服务了全球范围内超过10万名消费者，他们来自各行各业，并对产品赞不绝口。





LISTA 产品助您一臂之力

LISTA采用标准模块，多种配件间可实现自由组合。储物柜、工作台、工作站和货架都可以根据客户的要求定制，隔板、标签可自由设置。每种产品都可以根据您的喜好定制颜色。LISTA产品使您的工作区井井有条。



满足您需求的解决方案

LISTA产品的品质独树一帜，远远超出常规标准。无论产品尺寸大小、应用行业，我们承诺定制方案都将满足顾客的需求。我们的产品和专业的规划能力将超出您的期待。

可靠之选


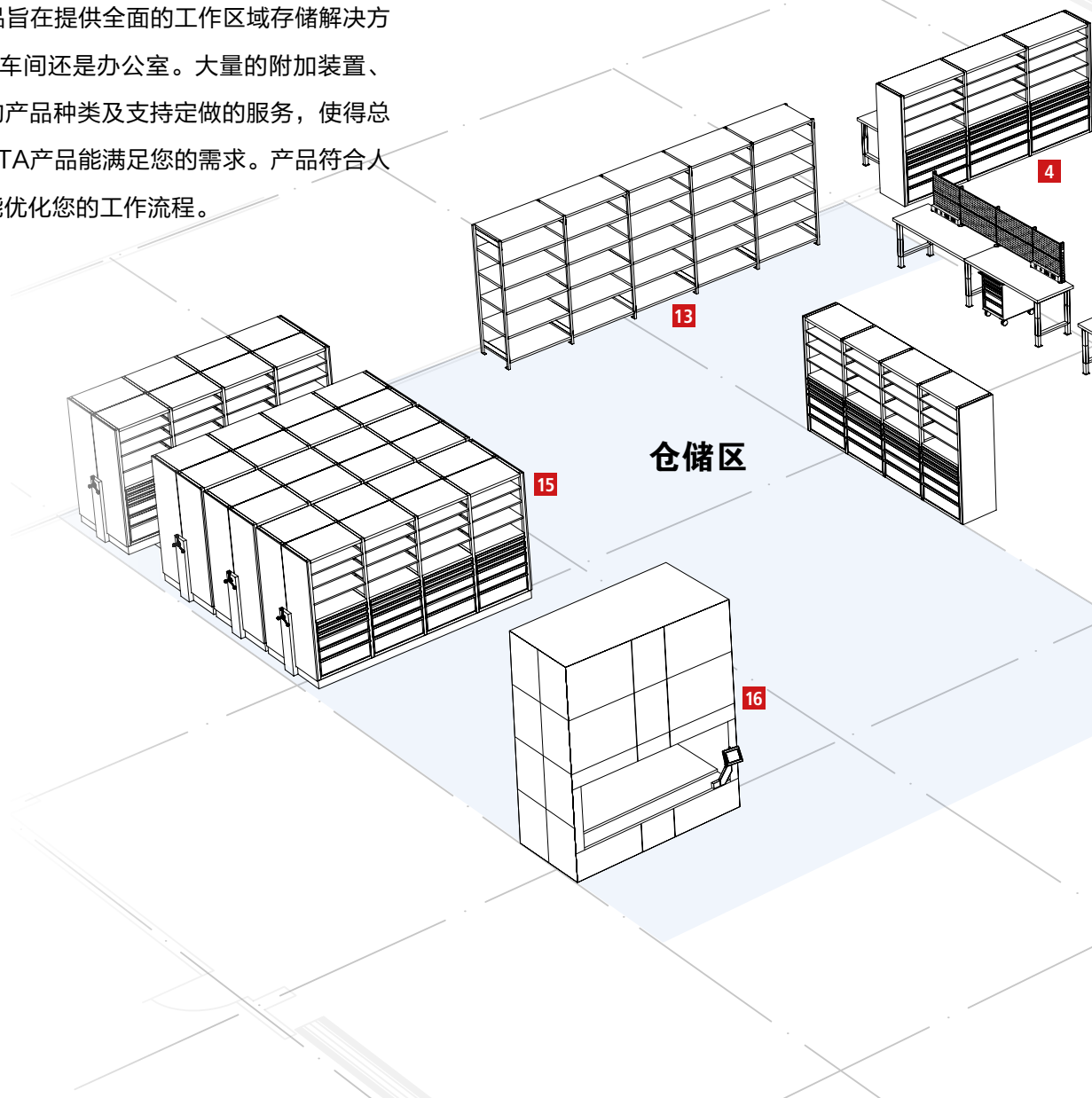
选择LISTA产品，就选择了可靠的品质和持续的服务。LISTA的企业文化造就了产品特有的十年保用期，以及再次购买的保障。我们只臻选顶级优质的原材料进行加工。产品在瑞士及德国制造，通过遍布全球的服务渠道送往客户处。



LISTA产品的理念

量身定做

LISTA产品旨在提供全面的工作区域存储解决方案-不管是车间还是办公室。大量的附加装置、品种繁多的产品种类及支持定制的服务，使得总有一款LISTA产品能满足您的需求。产品符合人体工学，能优化您的工作流程。



1 抽屉储物柜
见20页



2 带移门抽屉储物柜
见50页



3 车间推车
L3627
见58页



4 抽屉墙柜
见62页



5 数控工具推车
见78页



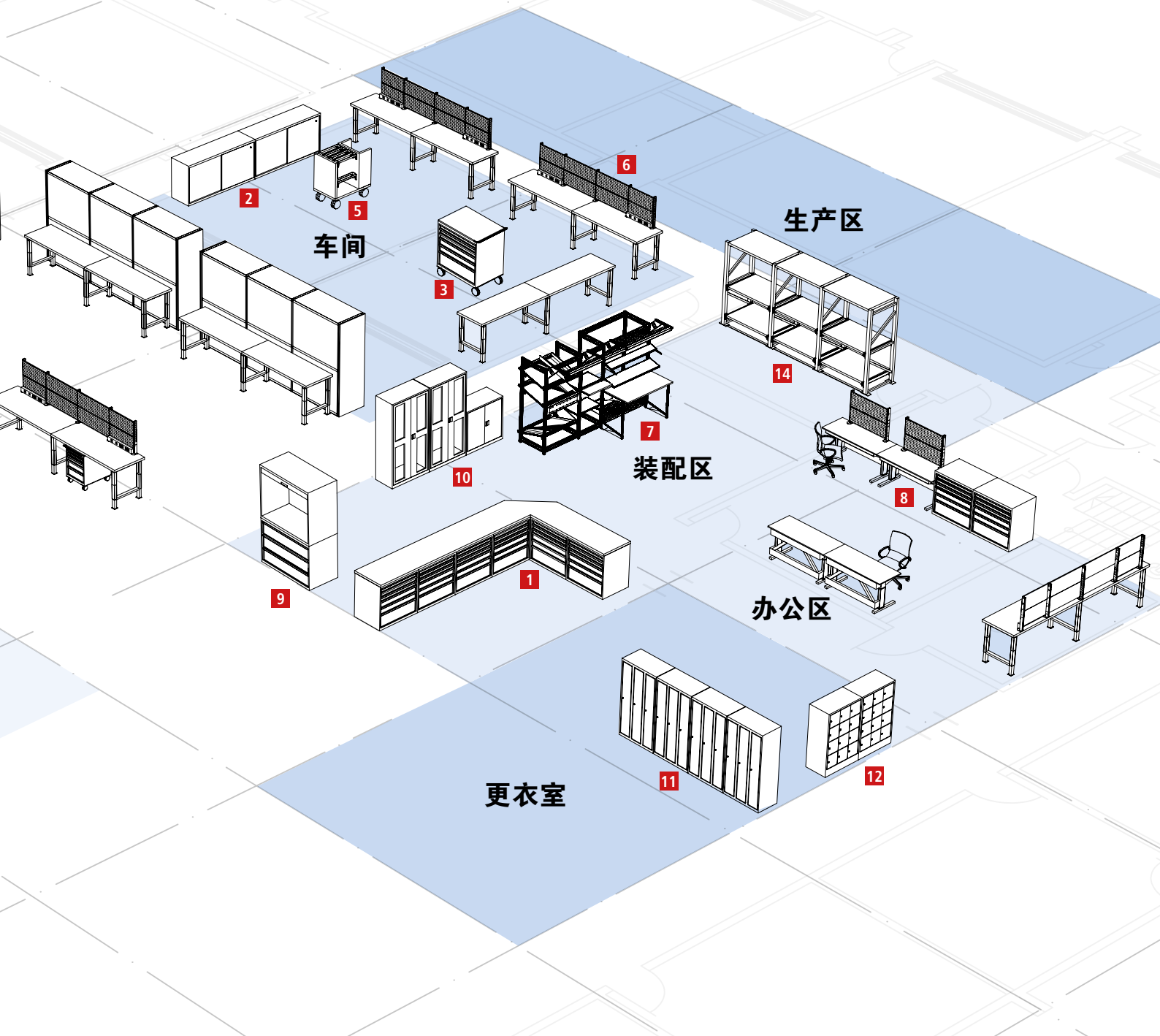
6 工作台
见84页



7 装配工作站系统
见工作台84页



8 独立工作站
见102页



9 检查检测工作站
见126页



10 平开门储物柜
见138页




11 衣物柜
见160页



12 方格储物柜
见164页



13 L1006 通用货架
见176页



14 重型拉出式货架
见194页



15 LISTA可移动货架系统
见202页



16 智能垂直立体库系统
见其它商品目录

选择权在您手里

LISTA支持定制，满足您的需求。从尺寸、配件、锁定装置、颜色到抽屉隔板：每个元素的每个细节都会精心考量，及满足客户的不同需求，确保客户在使用当中得心应手。我们设置了咨询热线，可以为您提供最佳的定制方案；也可以在分析和项目规划方面协助您将工作区域安排得井井有条，令您事半功倍。

通过提供专业的建议和服务，LISTA产品能够使您的工作区变得整洁高效，不惧各种挑战，正如我们的理念所提倡的：让工作区工作起来。




模块化生产

从抽屉储物柜到个独立工作台，所有的LISTA产品都是基于标准模块来制造的。单个LISTA模块的规格是17mm，以保证所有产品能够无缝拼接。这样您就可以自由组合任意款LISTA产品，按照自己的喜好布置工作区域。

无论您希望在车间存放工业工具，还是在医院安全、有序地存放药品，都可以通过随意组合LISTA产品来达到您需要的效果。隔板采用标准网格，使用时一目了然，整齐有序，优化工作流程，提高工作效率。

LISTA分隔材料

见204页



色彩解决方案

12种标准颜色，6种组合颜色，及其它颜色。无论工作台、抽屉柜的颜色是红色、绿色或是紫色，LISTA可根据您的要求生产任意单色或多色搭配的产品。您可随心所欲地设计自己所需的产品。可以用颜色来区分不同的工作区域，也可以将工作区域的存储装置定制为公司的统一颜色。

除了经典的标准颜色，例如浅蓝、浅灰、纯白、纯黑，您也可以选择其它12种预定义的颜色，或者指定您希望的颜色。抽屉和柜体也可以定制成不同的颜色。真正意义上的量身定制，名不虚传。

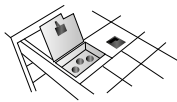
所有标准颜色请见末尾折页



安全性能

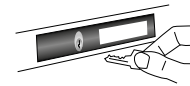
从可换锁芯的常规锁定系统到电子锁定系统，购买LISTA产品，您可以尽情选择。四种智能安全级别确保只有经过授权的人员才能接触存货。新一代LISTA锁定系统不但安全性能高，同时灵活易操作，例如通过感应卡锁定。

LISTA产品兼容性强，很多现有的储物柜可以通过现代技术进行改装。利用LISTA电子控制，不仅可以控制整个储物柜、单个抽屉、专为产品定制的抽屉隔间，还可以根据需要在同一个储物柜中使用多种锁定形式。



电子存取控制

- 模块化存取控制系统
- 简单电子控制的储物柜、抽屉或隔间（LISTA货柜控制、LISTA抽屉控制及LISTA零件控制）
- 见 56页



钥匙锁定

- 常规的锁定装置，带备用锁芯，含两把带编号的钥匙
- 容易适应现有的锁定系统
- 可作为万能钥匙锁定系统（最多100个锁芯），或者作为独立锁定装置、或者组合锁定装置。



密码锁

- 10位按键，可输入4到6位密码，存储100个密码。
- 无需钥匙，直接访问
- 利用主密码或者LISTA Access软件进行密码管理
- 50个事件的日志文件



感应锁

- 功能跟密码锁一样
- 通过USB使用LISTA Access软件完成用户/储物柜管理
- 使用感应牌、感应卡或者密码
- 使用主卡、感应牌、感应卡或者LISTA Access软件可轻松增加或删除用户
- 跟外部系统自由连接



自动锁

- 功能跟感应锁一样
- 预定时间，自动上锁
- 不用手动操作，即可自动上锁开锁
- 由LISTA Access软件通过USB管理访问和锁定时间

锁定系统

安全性能高

LISTA最新的锁定系统，操作简单，自由灵活。我们的感应操作电子锁定系统更加多样化，操作也更简单。可以将不同的系统自由组合，为客户量身定做出最适合的方案。我们乐意为您提供建议。



模块化锁定系统

完全适合您的需求



使用方便

直接在锁上操作（各种类型的锁）



精准的控制和管理

标准USB线与锁具的USB接口连接，从而实现软件控制（密码锁、感应锁或者自动锁）



电容式键盘

采用PCT技术，耐磨、易清洗



移动访问

用过感应牌或者感应卡



通过电源适配器或者电池轻松供电

位于锁的前端，更换方便



可选择改装

现有储物柜

LISTA访问方案概述



钥匙锁定

经过验证的标准锁定系统

钥匙锁定，带替换锁芯，是我们标准的锁定系统。

- 使用钥匙手动开/关
- 可使用一把钥匙同时锁定多个不同的产品，或者使用不同的钥匙分别锁定。
- 钥匙丢失后，一定期限内可从原厂取得钥匙。



密码锁

使用数字组合的现代解决方案

密码锁可以用一串数字代码解锁，通常为4-6位数。

- 使用数字密码手动开/关。
- 使用LISTA Access软件读取或者编译密码锁（可选）



感应锁

迎接未来挑战：带感应牌的解决方案

除了密码锁，LISTA感应锁可以通过射频识别进行开关操作。包含转发器和标准的移动感应手牌/卡/标签。

- 通过感应牌或者数字密码手动开/关。
- 可使用大部分标准的移动感应手牌/卡/标签
- 使用LISTA Access软件读取或者编译密码锁（可选）



自动锁

终极解决方案：自动开关





LISTA自动锁跟感应锁的功能相同，但是可以自动开关。计时文件可以通过LISTA Access软件（可选）编辑，或者在用户端上编辑，以实现规定时间内的访问，增加安全性。

- 通过感应手牌或者数字密码自动开关
- 可以使用大部分标准感应手牌/卡/标签
- 通过预设时间或者按下按钮进行自动锁定
- 使用LISTA Access软件读取或者编译密码锁（可选）
- 使用LISTA Access软件编辑一定时间期限内的访问（可选）

2018年后可订购



LISTA锁定系统直观比较

	 钥匙锁定	 密码锁	 感应锁	 自动锁
手动访问				
钥匙	+			
不同锁芯的最大数量	不限			
锁的最大数量	不限			
电子访问				
密码		+	+	+
用户密码的最大数量		100	100	100
射频识别			+	+
锁的最大数量		不限	不限	不限
自动开/关				+
管理				
锁具ID密码		+	+	+
LISTA Access软件		+	+	+
界面				
外部系统自由连接			+	+

锁定系统的各种配件



程序手牌

5个，颜色：白色
货号 19.581.000



用户手牌

5个，颜色：蓝色
货号 19.580.000



RFID读卡器

电脑用
货号19.591.000



图标



钥匙
带替换锁芯和两把钥匙



PIN密码
10个数字按键，4-6位数密码



感应手牌/感应卡/PIN密码
支持标准型
见www.lista.com/locks



感应手牌/感应卡/PIN密码
自动开关
支持标准型
见www.lista.com/locks



当订购配电子锁的LISTA产品时，请在货号中加上后缀“C”“F”“A”后缀（如71.088.XXX.C）以表示相应的锁具类型。

示例：

密码锁 = 71.088.XXX.C
感应锁 = 71.088.XXX.F
自动锁 = 71.088.XXX.A

LISTA Access, 一切尽在掌握



LISTA Access软件为您提供人性化的界面，简单易操作，可轻松管理您的LISTA密码、感应锁或者自动锁。通过USB，LISTA Access可以快速地学习和管理锁、用户及用户组。还可以实现其它附加功能，如更改锁ID密码或者创建摘要分配表（授权）。

系统要求

操作系统：Windows 7及更高版本

CPU: Intel Atom或者类似（推荐Intel i3或者更高版本）

RAM: 2GB(推荐4GB)

可用硬盘空间：500MB (推荐1GB)



功能：

- 培训及管理锁的使用
- 用户管理
- 群组划分
- 分配表（授权）
- 通过USB实现锁与数据库的同步



LISTA Access 软件
货号 19.590.000

更多详情及下载资料请登录
www.lista.com/locks

ESD解决方案

电子元件的安全存放

ESD(防静电)是指带电物体或者人员通过接触或者电火花释放静电。该过程由于能量很低,常常被人忽略。但是即使再微小的放电也能迅速损坏电子元件。LISTA将多年开发工作站的经验与ESD问题的最新研究发现结合起来,开发了一系列ESD工作站产品:所有表面都包覆一层LISTA开发的彩色涂层,以可控的方式分散电荷,防止电压高峰损害电子元件。



安全保护电子元件
以可控的方式分散静电



ESD产品品种齐全
适合各种场景的应用



收纳整洁
安全存放电子产品



成本降低
不会对印刷电路板产生损害或者潜在影响



专业规划
ESD工作站和工作区设备



ESD保护措施

ESD常常在不经意间发生，却能够造成严重的经济损失。LISTA提出了一整套完善的ESD计划及实施方案-覆盖了咨询及安装过程。凭借在应用和生产领域多年的经验，LISTA能够保证工作站系统元件满足ESD的使用要求。



工作站

工作站以可控的方式消耗所有的电荷，堪称完美。



存储

电子元件存储在封闭的ESD抽屉内，或者带平开门的储物柜及货架上（法拉第罩）。



ESD配件

LISTA在生产中利用材料和颜色来保证电压的最佳放电效果。



静电敏感元件的警告标志



静电保护的元件

订购信息

我们所有的产品都可以定做成带静电保护的版本。请查看我们单独的ESD目录册。



ESD颜色

有四种颜色可选。



橙色
approx. NCS S 1080-Y40R

灰白色
approx. RAL 7035

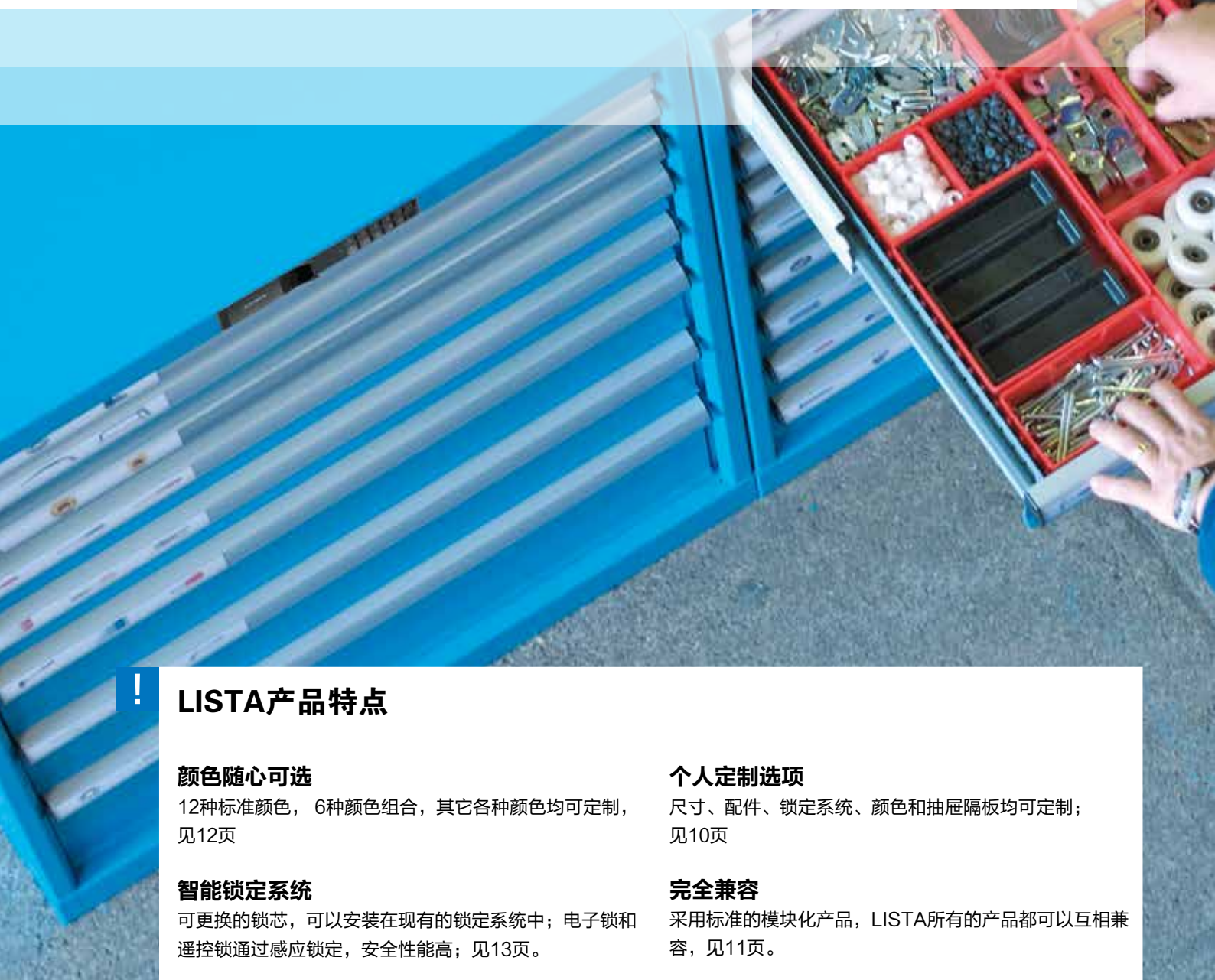
浅灰色
approx. NCS S 2403-Y

黑色
approx. RAL 7016

抽屉储物柜

强大的多功能储物柜

LISTA抽屉储物柜可为设备或者其它配件提供强有力的保护。高端的品质、多种多样的定制解决方案，使得LISTA产品能够满足客户多种要求、适合在各种环境下使用。独特的设计最大程度上利用了空间。此外，抽屉和柜体可以随意分区、通过访问控制保护、支持智能化标签，并可以喷涂任意颜色。LISTA产品的灵活性能是别的产品遥不可及的。



LISTA产品特点

颜色随心可选

12种标准颜色，6种颜色组合，其它各种颜色均可定制，见12页

智能锁定系统

可更换的锁芯，可以安装在现有的锁定系统中；电子锁和遥控锁通过感应锁定，安全性能高；见13页。

个人定制选项

尺寸、配件、锁定系统、颜色和抽屉隔板均可定制；见10页

完全兼容

采用标准的模块化产品，LISTA所有的产品都可以互相兼容，见11页。



+ 超强的稳固性

柜体承重能力达4吨；抽屉承重能力达75kg或者200kg。

+ 充分的利用率

抽屉可以完全拉出，抽屉的高度设计得恰到好处。

+ 超强的保护性能

柜体防撞性能佳，抗磨损，关闭后能有效防尘、防水、防挤压。

+ 卓越的安全性能

安全扣能有效防止抽屉掉落，防倾斜装置可防止多个抽屉同时打开

+ 防腐蚀

电泳漆，环保喷塑

+ 收纳整齐有序

LISTA特制的分隔材料、能满足多种需求，抽屉带插槽、底部有孔

+ 专业的标签

LISTA Script标签软件，以及向上折叠的标签夹

+ 推拉顺滑

滑轨不带横杆，更顺畅


+ 组合灵活

工作台冲孔（敲漏孔）、滑轨、抽屉、锁定系统的设计有利于轻松重装或者改装

抽屉储物柜



+ 最大程度利用抽屉空间



最佳层高

- 抽屉两侧、后端面板和前端面板的高度一致
- 最大程度利用垂直空间
- 有效防止内容物掉落、丢失



可完全拉出

- 最大程度地利用水平空间
- 一目了然
- 方便拿取

+ 抽拉顺滑



滑轨不带横杆

- 滑轨不带横杆，抽屉抽拉顺滑
- 抽屉可完全拉出



静音锁舌

- 锁舌上带特制的塑料包边
- 静音锁定，转动顺畅

+ 专业的标签装置



可以向上折叠的标签夹


- 操作方便，可保护标签并保持标签清洁
- 用于抽屉、塑料槽、金属分隔片、隔板、柜体中



标签软件提供

- 多种标签选择
 - 图形
 - 条码生成工具
- 购买LISTA产品，即可免费下载LISTA Script 标签软件，下载地址：www.lista.com/script

+ 各种功能的隔板



LISTA标准

我们的抽屉分隔材料都是标准化制作的，可以跟所有的LISTA产品搭配使用。

➤ 分隔材料见204页

➤ 插入式标签见224页

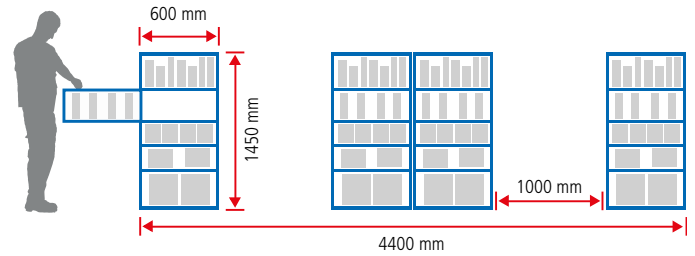
LISTA储物柜的优点

抽屉存储

跟货架相比，将小零件放入抽屉能够更好地防尘、防污、节省空间、摆放有序。拉开抽屉就能一目了然地看清存放的物品，比从货架上拿取物品更方便。

- 隔间的深度可以随时根据存放的物品来调整，物品可以从前往后依次排列开
- 只需轻轻拉开，就能看到存放的物品，轻松拿取，节约空间。

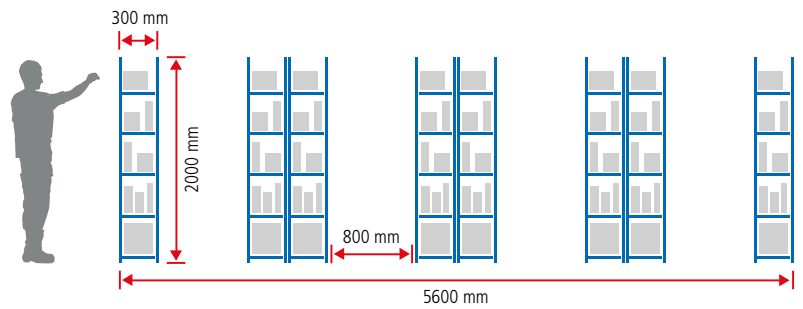
+ 所需空间示例
 抽屉柜深度 $4 \times 600 = 2400 \text{ mm}$
 抽屉柜之间的间隔距离（通道深度）
 $2 \times 1000 = 2000 \text{ mm}$ } 一共 4400 mm




货架存储

- 若零件比货架的深度小，那么物品后面就会留下未利用的空间
- 若从前往后依次排列物品，则另需留出空间以便查看和拿取。

- 所需空间示例
 货架深度 $8 \times 300 = 2400 \text{ mm}$
 货架之间的间隔距离（通道深度）
 $4 \times 800 = 3200 \text{ mm}$ } 一共 5600 mm



+ 有序收纳




塑料盒及塑料槽
小型及圆柱形物体




工具座
用来存放数控刀具



金属分隔条
用来存放各种尺寸的零件



PE泡沫衬垫
用来存放特殊产品或者测量产品




开孔、有槽的抽屉可以牢牢固定住物品

- 抽屉四周开槽，可以牢牢卡住分隔条
- 抽屉底部开孔，可用螺丝将开槽分隔片、金属分隔条、分隔片、紧固销、或者铣刀支架牢牢固定

LISTA 产品	27E深度				36E深度						
	18×27 E	27×27 E	36×27 E	54×27 E	18×36 E	27×36 E	36×36 E	45×36 E	54×36 E	64×36 E	78×36 E
储物柜投影面积	411×572	564×572	717×572	1023×572	411×725	564×725	717×725	870×725	1023×725	1193×725	1431×725
抽屉可用空间	306×459	459×459	612×459	918×459	306×612	459×612	612×612	765×612	918×612	1088×612	1326×612

+ 支持多种定做方式



多种顶部托盘

- 固定式储物柜带三面翻边托盘，易于清洁
- 推车带四面翻边托盘，运输过程中保护物品



敲漏孔

- 柜子顶部带冲孔印记，可以敲掉
- 可以在储物柜顶部安装工作台面或者另外的储物柜



底座/叉车底座


- 可选普通底座和叉车底座（宽度为36E或者以上的抽屉货柜）
- 可以轻松调整抽屉柜的高度
- 可以使用叉车将装有物品的抽屉柜抬起及移动



推车

- 我们的推车产品配有：
- 四面翻边托盘和拉手
 - 黑色棱纹衬垫
 - 两个带刹车移动脚轮
 - 两个固定脚轮，单个抽屉锁定机制

可随时将固定抽屉柜改装成推车。



+ 个人定制方案

LISTA抽屉柜有7种宽度，2种深度，高度根据客户要求而定。客户可以根据自己的需求自由选择尺寸、配件、锁定方式、颜色、抽屉分隔条等。

我们的抽屉柜可以相互间进行组合，以最大限度地利用可用空间，适应各种工作环境。可以随时进行扩充，为您量身定做一套可扩展的解决方案。

经典配置



抽屉储物柜



带平开门，门与抽屉柜前端平齐，内装拉出式层板和可调节层板



带抽屉，带平开门，门与抽屉柜前端平齐，内装拉出式层板和可调节层板



带抽屉推车



拣选推车，带翻边托盘和拉手



可根据客户要求定制ESD类型



+ 绝佳的安全性能



只允许单层抽屉拉出

- 拉出一层抽屉时，其它抽屉都被锁定，以防止工具柜倾倒
- 允许随时将抽屉移动到另外的装置中



抽屉拉手与柜体平齐

- 铝合金拉手两端有端盖，拉手与柜体前端平齐
- 安全美观



安全扣

- 符合任何一项防止抽屉从储物柜滑出的安全规定
- 降低工作场所的风险
- 需要移出单个抽屉时，可轻松停用安全扣功能



承重能力

- 滑轨上标有承重能力，有75kg和200kg两种
- 安全性能更高

+ 固定式储物柜和移动推车的性能



右端有安全扣

- 所有推车上都装有标准的安全扣
- 可单手操作



可安装在左侧和右侧的单个安全扣

- 特别适合装在推车上
- 需双手操作



双重安全扣

- 跟左右两端都安装的单个安全扣特性相同
- 可单手操作，更便捷



Lilo锁定装置

- 外部有杠杆可以将满载的抽屉固定在打开或者锁定状态
- 配合载重为200kg的抽屉使用

支持多种定做方式



翻边托盘

三面翻边托盘，带波纹垫；树脂涂层面板；多层板面板；四面翻边托盘，配拉手（推车）



分隔材料

开槽分隔片、分隔条、工具槽、金属分隔条、标签夹、塑料盒、铣刀座、紧固销、防滑垫、泡沫衬垫等等。



抽屉衬垫及配件

抽屉，可拉出层板和可调节层板，平开门

锁定系统

钥匙锁、密码锁、感应锁或自动锁

下部配件

柜体底座、双向托盘/叉车底座、一对脚轮支架、脚轮及调节脚。

订单预配置模型



Page 28-41

Page 204

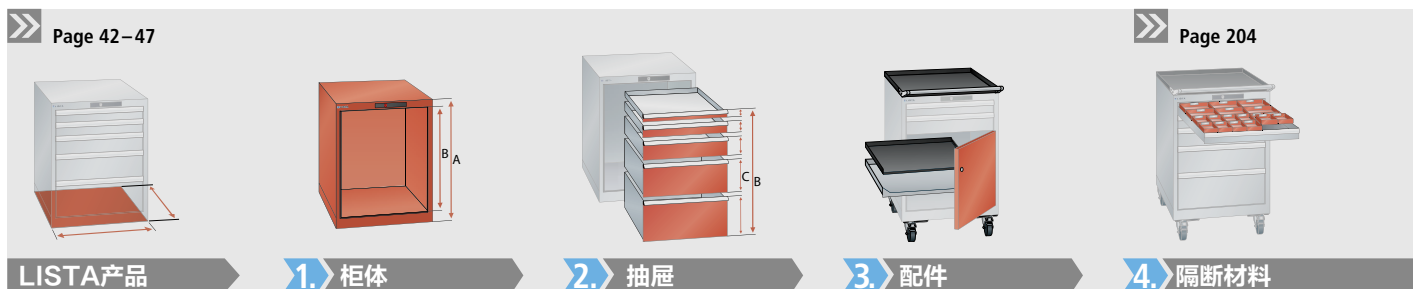
LISTA产品

1. 预配置订单示例

2. 隔断材料

- 或者备选方案

... 或者单独定制、订购储物柜



Page 42-47

Page 204

LISTA产品

1. 柜体

2. 抽屉

3. 配件

4. 隔断材料

- 选择储物柜投影面积（例如 717x572mm=36x27E或者 717x725mm=36x36E）。
- LISTA 单位 E x E 是一种用来选择抽屉和隔断材料的测量单位

- 选择不同的柜体高度 (A)
- 柜体的选择也包含选择锁定系统和颜色

- 确定前端的高度、承重能力、安全扣的颜色和类型
- 抽屉前端高度的总和 (C) = 净高 (B) (见图示)

- 可装配抽屉和门
- 选择储物柜配件
- 推车必须配备抽屉安全扣和拉手

- 选择抽屉的隔断材料
- 注意：请将抽屉的高度和可使用表面考虑在内。

12种标准颜色

各种颜色随心选

所有的产品均有12种标准颜色和6种颜色组合可以选择，不另外收费。货号中有三位数（例如.010）是颜色代码。订货时，请注明完整的货号，包括三位颜色代码(例如 70.701.010)。可以将柜体和抽屉定做成不同的颜色。



.010 010 浅蓝色
劳尔色卡5012



.020 浅灰色
劳尔色卡7035



.030 橄榄绿
劳尔色卡6011



.040 深蓝色
劳尔色卡5019



.050 金属灰
NCS S 6502-B



.060 黑色
NCS S 9000-N



.070 070 宝石红
劳尔色卡 3003



.080 鸽子灰
NCS S 4502-B



.090 龙胆蓝
劳尔色卡 5010



.100 信号蓝
劳尔色卡 5005



.110 纯白色
劳尔色卡 9010



.180 灰白色
劳尔色卡 9002

6种颜色组合



.514 浅灰色
劳尔色卡7035
浅蓝色
劳尔色卡 5012



.518 浅灰色
劳尔色卡7035
信号蓝
劳尔色卡5005



.519 浅灰色
劳尔色卡 7035
金属灰
NCS S 6502-B



.521 金属灰
NCS S 6502-B
浅灰色
劳尔色卡7035



.512 浅灰色
劳尔色卡7035
宝石红
劳尔色卡3003



.522 宝石红
劳尔色卡3003
金属灰
NCS S 6502-B

其它12种 预定义颜色

(额外收费)

.120 灰铝
劳尔色卡9007

.130 白铝
劳尔色卡9006

.140 浅灰
NCS S 2000-N

.170 群青
劳尔色卡5002

.190 天空蓝
劳尔色卡5015

.200 煤灰
劳尔色卡7016

.210 孔雀蓝
劳尔色卡5007

.220 翠兰
劳尔色卡 5018

.230 鹅卵石灰
劳尔色卡 7032

.240 火焰红
劳尔色卡 3000

.260 瓦灰
劳尔色卡 7015

.280 橙色
劳尔色卡2004

您的私人定制色彩

LISTA可以为您定制任何一种色彩。除了标准色彩和预定义色彩，还可以根据您的要求为您的产品定制任何一种色彩。



由于印刷过程不同，色样可能跟原色产生差异。



货号: **78.414.521**
柜体: 金属灰, NCS 6502-B
前端: 浅灰色, 劳尔色卡 7035
(不含分隔材料)



货号: **78.423.070.C**
宝石红 劳尔色卡3003
(不含分隔材料)

推车

这两页上所有的抽屉推车都配有:
翻边托盘, 带波纹垫
一个拉手
一对脚轮支架, 带直径100mm的尼龙脚轮
抽屉右侧带安全扣, 承重能力为400kg

18×27 E **W** → 411 mm **D** ↗ 572 mm

306×459 mm

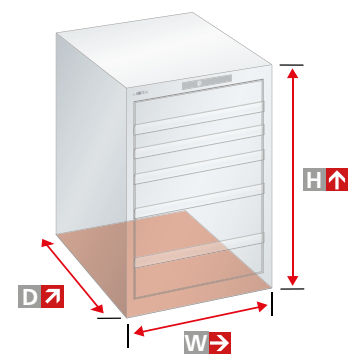


H ↑	抽屉个数	kg	锁	货号
283	2: 1×50 / 1×150	75	钥匙锁	78.400.XXX
283	2: 2×100	75	钥匙锁	78.402.XXX
283	3: 1×50 / 2×75	75	钥匙锁	78.404.XXX
383	3: 1×50 / 1×100 / 1×150	75	钥匙锁	78.406.XXX
383	3: 2×75 / 1×150	75	钥匙锁	78.408.XXX
383	4: 1×50 / 2×75 / 1×100	75	钥匙锁	78.410.XXX
533	4: 1×50 / 1×100 / 2×150	75	钥匙锁	78.414.XXX
700	3: 1×100 / 1×200 / 1×300	75	钥匙锁	78.418.XXX
700	5: 2×75 / 3×150	75	钥匙锁	78.420.XXX
723	4: 1×50 / 1×100 / 2×150	75	钥匙锁	78.423.XXX
723	5: 2×50 / 2×100 / 1×150	75	钥匙锁	78.425.XXX
840	6: 2×50 / 2×75 / 2×150	75	钥匙锁	78.427.XXX

i

当订购这两页上配密码锁的抽屉柜时, 请在货号中加上后缀“C”, 订购感应锁或者自动锁时加上“F”或者“A”后缀 (例如78.467.XXX.C).

➤ 其它锁定系统见14-17页



kg = 承重能力
锁 = 锁定系统



27×27 E **W** → 564 mm **D** ↗ 572 mm

459×459 mm



H ↑	抽屜个数	kg	锁	货号	
283	2: 1×50/1×150	75	钥匙锁	78.461.XXX	
283	2: 2×100	75	钥匙锁	78.463.XXX	
283	3: 2×50 / 1×100	75	钥匙锁	78.465.XXX	
383	2: 1×100 / 1×200	75	钥匙锁	78.467.XXX	
383	3: 1×50 / 1×100 / 1×150	75	钥匙锁	78.469.XXX	
383	4: 1×50 / 2×75 / 1×100	75	钥匙锁	78.471.XXX	
700	6: 1×50 / 2×75 / 2×100 / 1×200	75	钥匙锁	78.486.XXX	
800	4: 2×100 / 1×200 / 1×300	75	钥匙锁	78.289.XXX	
800	5: 1×50 / 2×100 / 1×150 / 1×300	75	钥匙锁	78.882.XXX	
850	4: 1×100 / 1×150 / 1×200 / 1×300	75	钥匙锁	79.380.XXX	
850	5: 1×100 / 3×150 / 1×200	75	钥匙锁	14.256.XXX	S
850	6: 2×75 / 2×100 / 2×200	75	钥匙锁	14.258.XXX	S
850	6: 1×50 / 2×100 / 2×150 / 1×200	75	钥匙锁	78.953.XXX	
850	7: 2×75 / 3×100 / 2×150	75	钥匙锁	14.252.XXX	S
850	8: 1×50 / 2×75 / 4×100 / 1×150	75	钥匙锁	14.250.XXX	S
723	4: 1×50 / 1×75 / 1×125 / 1×200	75	钥匙锁	78.489.XXX	
723	5: 1×50 / 2×75 / 1×100 / 1×150	75	钥匙锁	78.491.XXX	
840	6: 2×50 / 2×75 / 2×150	75	钥匙锁	78.493.XXX	
890	5: 4×100 / 1×200	75	钥匙锁	14.249.XXX	S
890	6: 1×50 / 2×75 / 2×100 / 1×200	75	钥匙锁	14.247.XXX	S
890	6: 2×75 / 3×100 / 1×150	75	钥匙锁	14.245.XXX	

S 货号 **14.252.010**
浅蓝色, 劳尔色卡5012
(不含隔断材料)



货号 **14.245.020**
浅灰色 劳尔色卡7035
(不含隔断材料)

S LISTA快速交付的范围
浅蓝色 (.010) 和浅灰色 (.020)
可实现快速交付。

.010 浅蓝色 劳尔色卡5012 **.020** 浅灰色 劳尔色卡7035

抽屉储物柜 | 固定型和推车



货号 **78.556.521**
 柜体: 金属灰 NCS S 6502-B
 前端: 浅灰色 劳尔色卡7035
 (不含隔板材料)



36 × 27 E **W** → 717 mm **D** ↗ 572 mm

612 × 459 mm

	H ↑ 抽屉个数	承重能力	锁定系统	货号
	700 5: 1×50 / 2×100 / 1×150 / 1×200	75	钥匙锁	78.556.XXX
	700 5: 2×75 / 2×100 / 1×250	75	钥匙锁	78.560.XXX
	700 6: 2×75 / 3×100 / 1×150	75	钥匙锁	78.564.XXX
	850 7: 1×50 / 2×75 / 2×100 / 1×150 / 1×200	75	钥匙锁	78.568.XXX
	850 7: 2×75 / 2×100 / 2×125 / 1×150	75	钥匙锁	78.572.XXX
	850 8: 4×75 / 3×100 / 1×150	75	钥匙锁	78.576.XXX
	1000 7: 1×50 / 2×75 / 2×100 / 1×200 / 1×300	75	钥匙锁	78.580.XXX
	1000 7: 2×75 / 1×100 / 3×150 / 1×200	75	钥匙锁	78.584.XXX
	1000 8: 1×50 / 2×75 / 3×100 / 1×150 / 1×250	75	钥匙锁	78.588.XXX
	962 5: 1×50 / 2×100 / 1×150 / 1×200	75	钥匙锁	78.604.XXX
	962 5: 2×75 / 2×100 / 1×250	75	钥匙锁	78.608.XXX
	962 6: 2×75 / 3×100 / 1×150	75	钥匙锁	78.606.XXX

推车

这两页上所有推车都配有:

一个翻边托盘, 带波纹垫, 一个拉手, 一对脚轮支架, 带直径160mm的橡胶脚轮; 抽屉右侧带安全扣, 承重能力为600kg

= 承重能力
 = 锁定系统

i

当订购这两页上配密码锁的抽屉货柜时, 请在货号中加上后缀“C”, 订购感应锁或者自动锁时加上“F”或者“A”后缀(例如78.467.XXX.C).

➤ 其它锁定系统见14-17页



货号 78.608.030
 橄榄绿 劳尔色卡6011
 (不含隔板材料)



货号 **78.782.010**
浅蓝色 劳尔色卡5012
(不含隔板材料)

54×27 E **W** → 1023 mm **D** ↗ 572 mm

918×459 mm



H ↑	抽屜个数	kg	锁	货号	颜色
850	5: 3×100 / 1×150 / 1×300**	75	钥匙锁	78.742.XXX	
850	5: 3×100 / 1×150 / 1×300	200	钥匙锁	78.744.XXX	
850	6: 2×75 / 2×100 / 1×150 / 1×250**	75	钥匙锁	78.746.XXX	
850	6: 2×75 / 2×100 / 1×150 / 1×250	200	钥匙锁	78.748.XXX	
850	7: 1×50 / 2×75 / 2×100 / 1×150 / 1×200	75	钥匙锁	78.750.XXX	
850	7: 1×50* / 2×75 / 2×100 / 1×150 / 1×200	200	钥匙锁	78.752.XXX	
1000	6: 3×100 / 2×150 / 1×300**	75	钥匙锁	78.754.XXX	
1000	6: 3×100 / 2×150 / 1×300	200	钥匙锁	78.756.XXX	
1000	7: 2×75 / 1×100 / 3×150 / 1×200	75	钥匙锁	78.758.XXX	
1000	7: 2×75 / 1×100 / 3×150 / 1×200	200	钥匙锁	78.760.XXX	
1000	8: 2×75 / 4×100 / 1×150 / 1×200	75	钥匙锁	78.762.XXX	
1000	8: 2×75 / 4×100 / 1×150 / 1×200	200	钥匙锁	78.764.XXX	
1450	9: 2×75 / 2×100 / 2×150 / 2×200 / 1×300**	75	钥匙锁	78.766.XXX	
1450	9: 2×75 / 2×100 / 2×150 / 2×200 / 1×300	200	钥匙锁	78.768.XXX	
1450	10: 2×75 / 3×100 / 2×150 / 3×200	75	钥匙锁	78.770.XXX	
1450	10: 2×75 / 3×100 / 2×150 / 3×200	200	钥匙锁	78.772.XXX	
1450	11: 2×75 / 5×100 / 2×150 / 2×200	75	钥匙锁	78.774.XXX	
1450	11: 2×75 / 5×100 / 2×150 / 2×200	200	钥匙锁	78.776.XXX	
962	4: 1×100 / 2×150 / 1×200	75	钥匙锁	78.778.XXX	
962	5: 2×75 / 1×100 / 1×150 / 1×200	75	钥匙锁	78.780.XXX	
962	6: 2×75 / 3×100 / 1×150	75	钥匙锁	78.782.XXX	



货号 **78.770.020**
浅灰色 劳尔色卡7035
(不含隔板材料)

除了固定的储物柜，LISTA还生产推车。推车使用更便捷，节约更多空间；可轻松快速地运输存储的物品；可存放在工作台下以节省更多空间。

+ 机动灵活

根据地板材质选择尼龙或者橡胶材质的脚轮，脚轮转动平稳

+ 合理利用空间

可存放在工作台下面

+ 安全便捷

翻边托盘，拉手设计人性化，抽屉带安全装置

>> LISTA抽屉储物柜的优点

见 20/21页



货号: **78.459.512**
 外壳: 浅灰色, 劳尔色卡7035
 前端: 宝石红, 劳尔色卡3003 (不含隔板)



货号: **78.449.010**
 浅蓝色, 劳尔色卡 5012 (不含隔板)



货号: **78.439.512C**
 外壳: 浅灰色, 劳尔色卡7035
 前端: 宝石红, 劳尔色卡3003 (不含隔板)

18×36 E W → 411 mm D ↗ 725 mm

306×612 mm



H ↑	抽屉个数	kg	锁	货号
283	2: 1×50 / 1×150	75	钥匙锁	78.431.XXX
283	2: 2×100	75	钥匙锁	78.433.XXX
283	3: 1×50 / 2×75	75	钥匙锁	78.435.XXX
383	3: 2×75 / 1×150	75	钥匙锁	78.437.XXX
383	3: 1×50 / 1×100 / 1×150	75	钥匙锁	78.439.XXX
383	4: 1×50 / 2×75 / 1×100	75	钥匙锁	78.441.XXX
700	3: 2×150 / 1×300	75	钥匙锁	78.447.XXX
700	5: 2×75 / 3×150	75	钥匙锁	78.449.XXX
723	4: 1×50 / 1×100 / 2×150	75	钥匙锁	78.453.XXX
723	5: 2×50 / 2×100 / 1×150	75	钥匙锁	78.455.XXX
840	6: 2×50 / 2×75 / 2×150	75	钥匙锁	78.457.XXX
890	5: 2×75 / 3×150	75	钥匙锁	78.459.XXX

i

当订购这两页上配密码锁的工作台时, 请在货号中加上后缀“C”, 订购感应锁或者自动锁时加上“F”或者“A”后缀 (例如78.467.XXX.C).

其它锁定系统见14-17页

推车
 本页上所有推车都配有:
 翻边托盘, 带波纹垫
 一个拉手
 一对脚轮支架, 带直径100mm的尼龙脚轮
 抽屉右侧带安全扣, 承重能力为400kg

欲了解颜色信息, 请参见折页。
 订购时, 请使用三位数颜色代码 (不是XXX).











kg = 承重能力
 锁 = 锁定系统


抽屉储物柜 | 固定型和推车




27 × 36 E **W** → 564 mm **D** ↗ 725 mm

 459 × 612 mm

	H ↑ 抽屉个数	 承重能力	 锁定系统	货号 
	283 2: 1×50/1×150	75	钥匙锁	78.497.XXX
	283 2: 2×100	75	钥匙锁	78.499.XXX
	383 3: 1×50/1×100/1×150	75	钥匙锁	14.437.XXX
	383 3: 2×75/1×150	75	钥匙锁	78.505.XXX
	533 4: 1×50/2×100/1×200	75	钥匙锁	15.009.XXX
	533 5: 1×50/2×75/1×100/1×150	75	钥匙锁	78.511.XXX
	700 5: 2×75/1×100/1×150/1×200	75	钥匙锁	78.518.XXX
	700 4: 1×100/2×150/1×200	75	钥匙锁	14.350.XXX
	700 6: 1×50/2×75/2×100/1×200	75	钥匙锁	14.352.XXX
	800 4: 2×100/1×200/1×300	75	钥匙锁	14.371.XXX
	800 5: 1×50/2×100/1×150/1×300	75	钥匙锁	14.368.XXX
	800 6: 2×75/2×100/1×150/1×200	75	钥匙锁	78.522.XXX
	800 7: 1×50/2×75/2×100/2×150	75	钥匙锁	14.354.XXX
	800 7: 2×75/4×100/1×150	75	钥匙锁	14.367.XXX
	800 1: 1×100 + 1 door 600, right / 1 adjustable shelf / 1 pull-out shelf	75	钥匙锁	78.524.XXX
	850 4: 3×150/1×300	75	钥匙锁	78.525.XXX
	850 5: 1×50/2×100/1×200/1×300	75	钥匙锁	78.527.XXX
	850 6: 1×75/3×100/1×125/1×250	75	钥匙锁	78.529.XXX
	850 5: 2×100/1×150/2×200	75	钥匙锁	14.399.XXX
	850 6: 1×50/2×100/2×150/1×200	75	钥匙锁	14.407.XXX
	850 7: 1×50/2×75/2×100/1×150/1×200	75	钥匙锁	14.404.XXX
	850 7: 2×75/3×100/2×150	75	钥匙锁	14.405.XXX
	850 8: 1×50/2×75/4×100/1×150	75	钥匙锁	14.403.XXX

 = 承重能力

 = 锁定系统

货号 **14.367.519C**

柜体: 浅灰色, 劳尔色卡7035
前端: 金属灰, NCS S 6502-B
(不含隔板)

S
S

配件见44页

S
S

S
S

S
S
S
S



配抽屉和门

抽屉储物柜可以选择安装抽屉和门。由于门与柜体前端平齐, 所以使用了特殊的可拉出层板。按照标准, 这两个锁采用不同的钥匙。可根据客户要求定做成相同的锁, 或者密码锁/感应锁(门上不能使用密码锁/感应锁)。

货号: **78.524.522**
 柜体: 宝石红, 劳尔色卡3003
 前端: 金属灰 NCS S 6502-B
 (不含隔板)



27×36 E **W** → 564 mm **D** ↗ 725 mm

459×612 mm



H ↑	抽屉个数			货号	
723	4: 1×50 / 2×100 / 1×200	75	钥匙锁	14.281.XXX	S
723	5: 2×50 / 2×100 / 1×150	75	钥匙锁	14.331.XXX	S
723	6: 2×50 / 2×75 / 2×100	75	钥匙锁	14.347.XXX	
890	5: 2×75 / 1×100 / 1×150 / 1×200	75	钥匙锁	78.546.XXX	
890	6: 1×50 / 2×75 / 2×100 / 1×200	75	钥匙锁	78.548.XXX	
990	5: 1×50 / 2×100 / 1×150 / 1×300	75	钥匙锁	14.374.XXX	S
990	5: 3×100 / 2×200	75	钥匙锁	14.397.XXX	
990	7: 1×50 / 2×75 / 2×100 / 2×150	75	钥匙锁	14.372.XXX	S
990	7: 2×75 / 4×100 / 1×150	75	钥匙锁	14.373.XXX	S
760	3: 1×50 / 1×100 / 1×150 / 1 set of support brackets (upper)	75	钥匙锁	70.632.XXX	
760	1 adjustable shelf	75	-	78.216.XXX	
810	1 adjustable shelf	75	-	70.633.XXX	

货号: **14.373.512**
 柜体: 浅灰色 劳尔色卡7035
 前端: 宝石红 劳尔色卡3003
 (不含隔板)

推车

本页上所有推车都配有:
 翻边托盘, 带波纹垫
 一个拉手
 一对脚轮支架, 带直径100mm的尼龙脚轮
 抽屉右侧带安全扣, 承重能力为400k



当订购这两页上配密码锁的抽屉储物柜时, 请在货号中加上后缀“C”, 订购感应锁或者自动锁时加上“F”或者“A”后缀(例如78.467.XXX.C).

其它锁定系统见14-17页

S **LISTA快速交付的范围**
 浅蓝色 (.010) 和浅灰色 (.020)
 可实现快速交付。

.010 浅蓝色
 劳尔色卡5012 **.020** 浅灰色
 劳尔色卡 7035



货号: 14.505.514.C
柜体: 浅灰色 劳尔色卡7035
前端: 浅蓝色 劳尔色卡5012
(不含隔板)

36×36 E **W** → 717 mm **D** ↗ 725 mm

612×612 mm



H ↑	抽屉个数	kg	锁	货号
800	4: 1×100 / 2×150 / 1×300	75	钥匙锁	78.632.XXX
800	6: 2×75 / 2×100 / 1×150 / 1×200	75	钥匙锁	78.636.XXX
850	4: 1×100 / 1×150 / 1×200 / 1×300	75	钥匙锁	79.382.XXX
850	4: 1×100 / 1×150 / 1×200 / 1×300	200	钥匙锁	79.498.XXX
850	5: 1×50 / 2×100 / 1×200 / 1×300	75	钥匙锁	14.411.XXX
850	5: 1×50* / 2×100 / 1×200 / 1×300	200	钥匙锁	14.505.XXX
850	5: 1×100 / 3×150 / 1×200	75	钥匙锁	14.410.XXX
850	5: 1×100 / 3×150 / 1×200	200	钥匙锁	14.504.XXX
850	7: 1×50 / 2×75 / 2×100 / 1×150 / 1×200	75	钥匙锁	78.640.XXX
850	7: 1×50* / 2×75 / 2×100 / 1×150 / 1×200	200	钥匙锁	78.642.XXX
850	7: 2×75 / 3×100 / 2×150	75	钥匙锁	14.409.XXX
850	7: 2×75 / 3×100 / 2×150	200	钥匙锁	14.503.XXX
850	8: 1×50 / 2×75 / 4×100 / 1×150	75	钥匙锁	14.408.XXX
850	8: 1×50* / 2×75 / 4×100 / 1×150	200	钥匙锁	14.502.XXX

* 承重能力最大75kg

👤 = 承重能力
🔒 = 锁定系统

i

当订购这两页上配密码锁的抽屉柜时, 请在货号中加上后缀“C”, 订购感应锁或者自动锁时加上“F”或者“A”后缀 (例如78.467.XXX.C).

➤ 其它锁定系统见14-17页

S

LISTA快速交付的范围
浅蓝色 (.010) 和浅灰色 (.020) 可实现快速交付。

🟡 .010 浅蓝色 劳尔色卡5012 🟢 .020 浅灰色 劳尔色卡 7035



S 货号: 18.205.010
浅蓝色 劳尔色卡5012
(不含隔板)



36×36 E **W** 717 mm **D** 725 mm

612×612 mm

H 抽屉个数

锁 **挂** 货号



1000	6: 1×50/3×150/2×200	75	钥匙锁	14.417.XXX
1000	6: 1×50*/3×150/2×200	200	钥匙锁	14.510.XXX
1000	6: 1×100/4×150/1×200	75	钥匙锁	14.415.XXX
1000	6: 1×100/4×150/1×200	200	钥匙锁	14.509.XXX
1000	7: 1×50/2×75/2×100/1×200/1×300	75	钥匙锁	14.416.XXX
1000	7: 1×50*/2×75/2×100/1×200/1×300	200	钥匙锁	18.205.XXX
1000	8: 1×50/2×75/2×100/2×150/1×200	75	钥匙锁	14.414.XXX
1000	8: 1×50*/2×75/2×100/2×150/1×200	200	钥匙锁	14.508.XXX
1000	8: 2×75/3×100/3×150	75	钥匙锁	14.412.XXX
1000	8: 2×75/3×100/3×150	200	钥匙锁	14.506.XXX
1000	9: 9×100	75	钥匙锁	78.648.XXX
1000	9: 9×100	200	钥匙锁	78.650.XXX
1000	10: 1×50/2×75/7×100	75	钥匙锁	14.413.XXX
1000	10: 1×50*/2×75/7×100	200	钥匙锁	14.507.XXX



1450	9: 2×75/2×100/2×150/2×200/1×300	75	钥匙锁	78.309.XXX
1450	9: 2×75/2×100/2×150/2×200/1×300	200	钥匙锁	14.511.XXX
1450	9: 3×100/5×150/1×300	75	钥匙锁	78.311.XXX
1450	9: 3×100/5×150/1×300	200	钥匙锁	13.106.XXX
1450	10: 1×50/5×100/4×200	75	钥匙锁	78.313.XXX
1450	10: 1×50*/5×100/4×200	200	钥匙锁	14.512.XXX



890	3: 1×100/1×200/1×300	200	钥匙锁	69.927.XXX
890	5: 1×50/2×100/1×150/1×200	75	钥匙锁	69.928.XXX
890	6: 2×75/3×100/1×150	75	钥匙锁	69.929.XXX



962	5: 1×50/2×100/1×150/1×200	75	钥匙锁	78.652.XXX
-----	---------------------------	----	-----	------------



1112	7: 2×75/2×100/2×125/1×150	75	钥匙锁	78.666.XXX
1112	8: 4×75/3×100/1×150	75	钥匙锁	78.668.XXX

货号: 13.106.050
金属灰, NCS S 6502-B
(不含隔板)

推车

本页上所有推车都配有:
翻边托盘, 带波纹垫
一个拉手
一对脚轮支架, 带直径160mm的尼龙脚轮
抽屉右侧带安全扣, 承重能力为600kg

高度为890mm这款: 橡胶脚轮直径为100mm, 承重能力为400kg



货号: 78.668.090
龙胆蓝, 劳尔色卡5010
(不含隔板)





货号: **78.682.519**
柜体: 浅灰色, 劳尔色卡7035
前端: 金属灰, NCS S 6502-B
(不含隔板)

45 × 36 E

W → 870 mm

D ↗ 725 mm

765 × 612 mm

H ↑ 抽屉个数

kg

锁

货号



850	7: 1 × 50/2 × 75/2 × 100/1 × 150/1 × 200	75	钥匙锁	78.686.XXX
850	7: 1 × 50*/2 × 75/2 × 100/1 × 150/1 × 200	200	钥匙锁	78.688.XXX
850	7: 2 × 75/2 × 100/2 × 125/1 × 150	75	钥匙锁	78.690.XXX
850	7: 2 × 75/2 × 100/2 × 125/1 × 150	200	钥匙锁	78.692.XXX
850	8: 4 × 75/3 × 100/1 × 150	75	钥匙锁	78.682.XXX
850	8: 4 × 75/3 × 100/1 × 150	200	钥匙锁	78.684.XXX



1000	7: 1 × 50/2 × 75/2 × 100/1 × 200/1 × 300	75	钥匙锁	78.694.XXX
1000	7: 1 × 50*/2 × 75/2 × 100/1 × 200/1 × 300	200	钥匙锁	78.696.XXX
1000	8: 1 × 50/2 × 75/3 × 100/1 × 150/1 × 250**	75	钥匙锁	78.698.XXX
1000	8: 1 × 50*/2 × 75/3 × 100/1 × 150/1 × 250	200	钥匙锁	78.700.XXX
1000	8: 3 × 50/2 × 75/2 × 100/1 × 150/1 × 250**	75	钥匙锁	78.702.XXX
1000	8: 3 × 50*/2 × 75/2 × 100/1 × 150/1 × 250	200	钥匙锁	78.704.XXX



1450	9: 3 × 100/5 × 150/1 × 300**	75	钥匙锁	78.706.XXX
1450	9: 3 × 100/5 × 150/1 × 300	200	钥匙锁	78.708.XXX
1450	9: 9 × 150	75	钥匙锁	78.710.XXX
1450	9: 9 × 150	200	钥匙锁	78.712.XXX
1450	13: 4 × 75/6 × 100/3 × 150	75	钥匙锁	78.714.XXX
1450	13: 4 × 75/6 × 100/3 × 150	200	钥匙锁	78.716.XXX

* 承重能力最大为75kg

** 承重能力200kg

i



订购这两页上配密码锁的抽屉柜时, 请在货号中加上后缀“C”, 订购感应锁或者自动锁时加上“F”或者“A”后缀(例如78.467.XXX.C).

» 其它锁定系统见14-17页



货号: **78.716.010**
浅蓝色, 劳尔色卡5012
(不含隔板)

= 承重能力

= 锁定系统



货号: **78.297.280.C**
 橙色, 劳尔色卡 2004
 (不含隔板)

54×36 E

W → 1023 mm

D ↗ 725 mm

 918×612 mm



H ↑ 抽屉个数

  货号 

850	5: 3×100 / 1×150 / 1×300**	75	钥匙锁	78.796.XXX
850	5: 3×100 / 1×150 / 1×300	200	钥匙锁	78.798.XXX
850	6: 2×75 / 2×100 / 1×150 / 1×250**	75	钥匙锁	78.800.XXX
850	6: 2×75 / 2×100 / 1×150 / 1×250	200	钥匙锁	78.802.XXX
850	7: 1×50* / 2×75 / 2×100 / 1×150 / 1×200	75	钥匙锁	78.804.XXX
850	7: 1×50* / 2×75 / 2×100 / 1×150 / 1×200	200	钥匙锁	78.806.XXX
1000	5: 2×100 / 2×200 / 1×300**	75	钥匙锁	79.390.XXX
1000	5: 2×100 / 2×200 / 1×300	200	钥匙锁	79.392.XXX
1000	6: 1×100 / 4×150 / 1×200	75	钥匙锁	78.291.XXX
1000	6: 1×100 / 4×150 / 1×200	200	钥匙锁	14.515.XXX
1000	7: 1×50* / 2×75 / 2×100 / 1×200 / 1×300**	75	钥匙锁	78.292.XXX
1000	7: 1×50* / 2×75 / 2×100 / 1×200 / 1×300	200	钥匙锁	14.516.XXX
1000	8: 1×50* / 2×75 / 2×100 / 2×150 / 1×200	75	钥匙锁	78.293.XXX
1000	8: 1×50* / 2×75 / 2×100 / 2×150 / 1×200	200	钥匙锁	12.541.XXX
1000	8: 2×75 / 3×100 / 3×150	75	钥匙锁	78.294.XXX
1000	8: 2×75 / 3×100 / 3×150	200	钥匙锁	14.513.XXX
1000	10: 1×50 / 2×75 / 7×100	75	钥匙锁	78.295.XXX
1000	10: 1×50* / 2×75 / 7×100	200	钥匙锁	14.514.XXX
1450	9: 2×75 / 2×100 / 2×150 / 2×200 / 1×300**	75	钥匙锁	78.296.XXX
1450	9: 2×75 / 2×100 / 2×150 / 2×200 / 1×300	200	钥匙锁	12.550.XXX
1450	9: 3×100 / 5×150 / 1×300**	75	钥匙锁	78.297.XXX
1450	9: 3×100 / 5×150 / 1×300	200	钥匙锁	14.518.XXX
1450	10: 1×50 / 5×100 / 4×200	75	钥匙锁	78.298.XXX
1450	10: 1×50* / 5×100 / 4×200	200	钥匙锁	14.519.XXX

S

LISTA快速交付的范围

浅蓝色 (.010) 和浅灰色 (.020)
 可实现快速交付。

.010

浅蓝色
 劳尔色卡5012

.020

浅灰色
 劳尔色卡 7035

S

S

S

S

S

S

S

S

S

S

S

S



货号: **14.516.514**
 柜体: 浅灰色, 劳尔色卡 7035
 前端: 浅蓝色, 劳尔色卡 5012
 (不含隔板)



欲了解颜色信息, 请参见折页。

订购时, 请使用三位数颜色代码 (不是XXX)




抽屉储物柜 | 固定型



64 × 36 E **W** → 1193 mm **D** ↗ 725 mm

 1088 × 612 mm



H ↑	抽屉个数			货号 
1000	7: 2 × 75 / 2 × 100 / 1 × 150** / 2 × 200**	75	钥匙锁	78.826.XXX
1000	7: 2 × 75 / 2 × 100 / 1 × 150 / 2 × 200	200	钥匙锁	78.828.XXX
1000	8: 2 × 75 / 4 × 100 / 1 × 150** / 1 × 200**	75	钥匙锁	78.830.XXX
1000	8: 2 × 75 / 4 × 100 / 1 × 150 / 1 × 200	200	钥匙锁	78.832.XXX
1000	8: 2 × 75 / 3 × 100 / 3 × 150**	75	钥匙锁	78.834.XXX
1000	8: 2 × 75 / 3 × 100 / 3 × 150	200	钥匙锁	78.836.XXX
1450	10: 2 × 150 / 1 × 125 / 1 × 75 / 3 × 100 / 1 × 150 / 2 × 200	200	钥匙锁	78.838.XXX
1450	11: 1 × 150 / 1 × 125 / 1 × 75 / 5 × 100 / 2 × 150 / 1 × 200	200	钥匙锁	78.840.XXX
1450	12: 1 × 150 / 1 × 125 / 3 × 75 / 5 × 100 / 1 × 150 / 1 × 200	200	钥匙锁	78.842.XXX

** 承重能力200kg

货号: **78.842.514**

柜体: 浅灰色, 劳尔色卡 7035
前端: 浅蓝色, 劳尔色卡 5012
(不含隔板材料)





货号 **78.868.512**
 柜体：浅灰色，劳尔色卡 7035
 前端：宝石红色，劳尔色卡 3003
 （不含隔板材料）

78×36 E **W** → 1431 mm **D** ↗ 725 mm

 1326×612 mm



H ↑	抽屉个数			货号 
1000	5: 2×100 / 2×200** / 1×300**	75	钥匙锁	79.492.XXX
1000	5: 2×100 / 2×200 / 1×300	200	钥匙锁	79.494.XXX
1000	7: 2×75/2×100/1×150**/2×200**	75	钥匙锁	78.856.XXX
1000	7: 2×75/2×100/1×150/2×200	200	钥匙锁	78.858.XXX
1000	8: 2×75/4×100/1×150**/1×200**	75	钥匙锁	78.860.XXX
1000	8: 2×75/4×100/1×150/1×200	200	钥匙锁	78.862.XXX
1450	10: 2×150 / 1×125 / 1×75 / 3×100 / 1×150 / 2×200	200	钥匙锁	78.868.XXX
1450	11: 1×150 / 1×125 / 1×75 / 5×100 / 2×150 / 1×200	200	钥匙锁	78.870.XXX
1450	12: 1×150 / 1×125 / 3×75 / 5×100 / 1×150 / 1×200	200	钥匙锁	78.872.XXX

i 

当订购这两页上配密码锁的抽屉柜时，请在货号中加上后缀“C”，订购感应锁或者自动锁时加上“F”或者“A”后缀（例如78.467.XXX.C）。

➤ 其它锁定系统见14-17页



欲了解颜色信息，请参见折页。
 订购时，请使用三位数颜色代码（不是XXX）

1. 带锁定系统的柜体

锁定系统可根据客户要求定做钥匙锁、密码锁、感应锁和自动锁，可同时锁紧全部抽屉。



带钥匙锁的柜体



带密码锁的柜体



带感应锁的柜体



带自动锁的柜体

i 当订购带密码锁的储物柜时，请在货号中加上后缀“C”，订购感应锁或者自动锁时加上“F”或者“A”后缀（例如 71.088.XXX.C）。


其它锁定系统见14-17页

LISTA模块		深度为27E			
		18 × 27 E	27 × 27 E	36 × 27 E	54 × 27 E
储物柜投影面积mm		411 × 572 mm	564 × 572 mm	717 × 572 mm	1023 × 572 mm
W → × D ↗	H ↑	货号	货号	货号	货号
净高 mm	283	71.059.XXX	71.070.XXX	○	○
	383	71.060.XXX	71.071.XXX	○	○
	533	71.061.XXX	71.072.XXX	○	○
	650	71.062.XXX	71.073.XXX	○	○
	700	71.063.XXX	71.074.XXX	71.086.XXX	71.102.XXX
	800	○	71.075.XXX	○	○
	850	71.401.XXX	71.076.XXX	71.087.XXX	71.103.XXX
	1000	71.064.XXX	71.077.XXX	71.088.XXX	71.104.XXX
	1150	○	○	○	○
	1325	○	○	○	○
	1450	○	○	71.089.XXX	71.105.XXX
	1625	○	○	○	○

○ = 客户定做

2. 抽屉

不同高度的抽屉能够以任意顺序合并到同一个储物柜中。抽屉的内壁有槽，槽之间的距离为17mm，可以根据客户的需要进行分隔。



抽屉安全扣

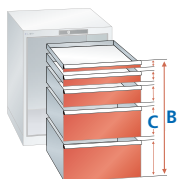
标准：标配含单个抽屉安全扣（货号都在列表中）

安全扣在右侧：在安全方面对推车的最低要求。安装在右侧的安全扣可以单手解开，即使在柜子上未上锁的情况下也能防止抽屉忽然打开。

i 在订购单个装在右侧的安全扣时，请在货号后面增加后缀“R”，例如（72.034.XXX.R）

订购指南

选择抽屉时，柜体的净高决定了大小。抽屉前端的高度之和（C）必须和净高（B）一致（参见图示）



3. 更多配件信息

➤ 请见下页

4. 抽屉的分隔材料

➤ 请见204页

LISTA模块		深度为27E			
		18 × 27 E	27 × 27 E	36 × 27 E	54 × 27 E
75kg 承重能力		306 × 459 mm	459 × 459 mm	612 × 459 mm	918 × 459 mm
抽屉可用表面 mm		W → × D ↗			
H ↑	可用高度	货号	货号	货号	货号
mm	层高三层	72.000.XXX	72.012.XXX	72.042.XXX	72.080.XXX
50*	32,5 28,5	72.001.XXX	72.013.XXX	72.043.XXX	72.505.XXX
75	57,5 49	72.002.XXX	72.015.XXX	72.045.XXX	72.506.XXX
100	82,5 76	-	72.017.XXX	72.047.XXX	72.507.XXX
125	107,5 76	72.003.XXX	72.019.XXX	72.049.XXX	72.508.XXX
150	132,5 126	-	72.021.XXX	72.051.XXX	72.509.XXX
200	182,5 176	-	72.023.XXX	72.053.XXX	-
250	232,5 226	72.004.XXX	72.025.XXX	72.055.XXX	-
300	282,5 276	-	-	-	-
* 前端高度为50mm的抽屉必须放在最上层					
200kg 承重能力					
75	57,5 49	-	72.014.XXX	72.044.XXX	72.081.XXX
100	82,5 76	-	72.016.XXX	72.046.XXX	72.082.XXX
125	107,5 76	-	72.018.XXX	72.048.XXX	72.083.XXX
150	132,5 126	-	72.020.XXX	72.050.XXX	72.084.XXX
200	182,5 176	-	72.022.XXX	72.052.XXX	72.085.XXX
250	232,5 226	-	72.024.XXX	72.054.XXX	72.086.XXX
300	282,5 276	-	72.026.XXX	72.056.XXX	72.087.XXX

请按照安装手册和装载指南中的规定将物品放入抽屉及抽屉储物柜。储物柜的承重能力适用于负载均匀的情况。

深度为36E

18 × 36 E	27 × 36 E	36 × 36 E	45 × 36 E	54 × 36 E	64 × 36 E	78 × 36 E
411 × 725 mm	564 × 725 mm	717 × 725 mm	870 × 725 mm	1023 × 725 mm	1193 × 725 mm	1431 × 725 mm
货号	货号	货号	货号	货号	货号	货号
71.065.XXX	71.078.XXX	○	○	○	○	○
71.066.XXX	71.079.XXX	○	○	○	○	○
71.067.XXX	71.080.XXX	○	○	○	○	○
71.068.XXX	71.081.XXX	○	○	○	○	○
71.069.XXX	71.082.XXX	71.090.XXX	71.098.XXX	71.106.XXX	71.110.XXX	71.114.XXX
○	71.083.XXX	71.091.XXX	○	○	○	○
71.407.XXX	71.084.XXX	71.092.XXX	71.099.XXX	71.107.XXX	71.416.XXX	71.421.XXX
71.408.XXX	71.085.XXX	71.093.XXX	71.100.XXX	71.108.XXX	71.111.XXX	71.115.XXX
○	○	71.094.XXX	○	○	○	○
○	○	71.095.XXX	○	○	71.112.XXX	71.116.XXX
○	○	71.096.XXX	71.101.XXX	71.109.XXX	71.113.XXX	71.117.XXX
○	○	71.097.XXX	○	○	○	○

18 × 36 E	27 × 36 E	36 × 36 E	45 × 36 E	54 × 36 E	64 × 36 E	78 × 36 E
306 × 612 mm	459 × 612 mm	612 × 612 mm	765 × 612 mm	918 × 612 mm	1088 × 612 mm	1326 × 612 mm
货号	货号	货号	货号	货号	货号	货号
72.006.XXX	72.027.XXX	72.057.XXX	72.072.XXX	72.088.XXX	72.805.XXX	72.806.XXX
72.007.XXX	72.028.XXX	72.058.XXX	72.540.XXX	72.510.XXX	72.515.XXX	72.517.XXX
72.008.XXX	72.030.XXX	72.060.XXX	72.541.XXX	72.511.XXX	72.516.XXX	72.518.XXX
-	72.032.XXX	72.062.XXX	72.542.XXX	72.512.XXX	-	-
72.009.XXX	72.034.XXX	72.064.XXX	72.543.XXX	72.513.XXX	-	-
72.010.XXX	72.036.XXX	72.066.XXX	72.544.XXX	72.514.XXX	-	-
-	72.038.XXX	72.068.XXX	-	-	-	-
72.011.XXX	72.040.XXX	72.070.XXX	-	-	-	-
-	72.029.XXX	72.059.XXX	72.073.XXX	72.089.XXX	72.096.XXX	72.103.XXX
-	72.031.XXX	72.061.XXX	72.074.XXX	72.090.XXX	72.097.XXX	72.104.XXX
-	72.033.XXX	72.063.XXX	72.075.XXX	72.091.XXX	72.098.XXX	72.105.XXX
-	72.035.XXX	72.065.XXX	72.076.XXX	72.092.XXX	72.099.XXX	72.106.XXX
-	72.037.XXX	72.067.XXX	72.077.XXX	72.093.XXX	72.100.XXX	72.107.XXX
-	72.039.XXX	72.069.XXX	72.078.XXX	72.094.XXX	72.101.XXX	72.108.XXX
-	72.041.XXX	72.071.XXX	72.079.XXX	72.095.XXX	72.102.XXX	72.109.XXX





平开门 (与拉出式层板及可调节层板配用, 跟储物柜前端平齐)

门板位于抽屉下方, 跟柜体前端平齐, 由钢板制成, 可以从前端关闭, 将拉出式层板及可调节层板锁在内部。平开门的前端高度与所有抽屉前端高度之和必须等于储物柜柜体的净高。


LISTA模块

深度为27E

18 × 27 E

27 × 27 E

平开门, 跟储物柜前端平齐*	货号	货号
右侧安装 H 450 mm	74.110.XXX	74.112.XXX
右侧安装 H 600 mm	74.111.XXX	74.113.XXX
右侧安装 H 750 mm	340.166.XXX	338.736.XXX
左侧安装 H 450 mm	74.122.XXX	74.126.XXX
左侧安装 H 600 mm	74.123.XXX	74.127.XXX
左侧安装 H 750 mm	340.999.XXX	338.737.XXX
+ 配不同钥匙的圆柱锁	222.376.000	
* 不含锁芯, 请单独订购		



拉出式层板及可调节层板

由钢板制成, 鸽子灰, NCSS4502-B。拉出式层板的承重能力为75kg, 可调节层板的承重能力为200kg。可调节层板每隔25mm调节一档, 不同的层板可以在同一柜体内按照任意顺序组装。

可调节层板, 高度为 75 mm 可使用尺寸 (宽度X深度mm)	74.005.000 350 × 465	74.009.000 503 × 465
拉出式层板, 高度为100mm 可使用尺寸 (宽度X深度)	74.004.000 281 × 459	74.008.000 434 × 459



翻边托盘, 带波纹垫

由钢板制成, 黑色, NCS S 9000-N,带波纹垫

翻边托盘, 带波纹垫 尺寸 (宽X深X高)	74.023.000 411 × 572 × 20	74.025.000 564 × 572 × 20
波纹垫 尺寸 (宽X深X高)	74.012.000 406 × 567 × 3	74.014.000 559 × 567 × 3



三聚氰胺板台面

表面及边缘浅灰色, NCS S 1500-N, 内部刨花板 (E1级), 两面三聚氰胺饰面板, 根据EN 14322标准制造。四周有2mm的塑料封边条。含预安装孔和紧固材料。

三聚氰胺板台面 尺寸 (宽X深X高mm)	74.140.000 411 × 572 × 22	17.268.000 564 × 572 × 22
-------------------------	------------------------------	------------------------------



多层板台面

由榉木多层板热压而成, 防水(DIN 68 705), 边缘倒角, 砂纸抛光, 表面经上油上蜡处理。防尘、防溅、耐油污。含预安装孔和紧固材料。

多层板台面 尺寸 (宽X深X高mm)	12.590.000 411 × 572 × 20	12.592.000 564 × 572 × 20
-----------------------	------------------------------	------------------------------



柜体底座

由钢板制成, 用以补偿高度, 黑色, NCS S 9000-N.

柜体底座, 高度为50mm 尺寸 (宽X深mm)	74.045.000 411 × 540	74.049.000 564 × 540
柜体底座, 高度为100mm 尺寸 (宽X深mm)	74.046.000 411 × 540	74.050.000 564 × 540



双向底托/叉车底座

钢板材质, 可通过螺丝紧固在柜体下方, 黑色, NCS S 9000-N. 底座盖板仅作为放置在前端或者后端的盖板。

底座, 不带盖板, 高度为100mm 尺寸 (宽X深mm)	-	-
仅盖板, 高度为100mm	-	-

深度为27E		深度为36E						
36×27 E	54×27 E	18×36 E	27×36 E	36×36 E	45×36 E	54×36 E	64×36 E	78×36 E
货号 	货号	货号 	货号 	货号 	货号	货号	货号	货号
74.128.XXX	-	74.110.XXX	74.112.XXX	74.128.XXX	-	-	-	-
74.129.XXX	-	74.111.XXX	74.113.XXX	74.129.XXX	-	-	-	-
338.735.XXX	-	340.166.XXX	338.736.XXX	338.735.XXX	-	-	-	-
74.130.XXX	-	74.122.XXX	74.126.XXX	74.130.XXX	-	-	-	-
74.131.XXX	-	74.123.XXX	74.127.XXX	74.131.XXX	-	-	-	-
340.048.XXX	-	340.999.XXX	338.737.XXX	340.048.XXX	-	-	-	-
222.376.000	-		222.376.000		-	-	-	-
74.105.000 656×465	-	74.007.000 350×618	74.011.000 503×618	74.106.000 656×618	-	-	-	-
-	-	74.006.000 281×612	74.010.000 434×612	342.371.080 587×612	-	-	-	-
74.027.000 717×572×20	74.030.000 1023×572×20	74.024.000 411×725×20	74.026.000 564×725×20	74.028.000 717×725×20	74.029.000 870×725×20	74.031.000 1023×725×20	74.032.000 1193×725×20	74.033.000 1431×725×20
74.016.000 712×567×3	74.019.000 1018×567×3	74.013.000 406×720×3	74.015.000 559×720×3	74.017.000 712×720×3	74.018.000 865×720×3	74.020.000 1018×720×3	74.021.000 1188×720×3	74.022.000 1426×720×3
17.270.000 717×572×22	74.143.000 1023×572×22	74.141.000 411×725×22	17.269.000 564×725×22	17.271.000 717×725×22	74.142.000 870×725×22	74.144.000 1023×725×22	74.145.000 1193×725×22	74.146.000 1431×725×22
12.594.000 717×572×20	12.597.000 1023×572×20	12.591.000 411×725×20	12.593.000 564×725×20	12.595.000 717×725×20	12.596.000 870×725×20	12.598.000 1023×725×20	12.599.000 1193×725×20	12.600.000 1431×725×20
74.053.000 717×540	74.057.000 1023×540	74.047.000 411×693	74.051.000 564×693	74.055.000 717×693	74.056.000 870×693	74.058.000 1023×693	74.059.000 1193×693	74.060.000 1431×693
74.054.000 717×540	-	74.048.000 411×693	74.052.000 564×693	-	-	-	-	-
74.061.000 717×506	74.064.000 1023×506	-	74.410.000 564×659	74.062.000 717×659	74.063.000 870×659	74.065.000 1023×659	74.065.000 1193×659	74.065.000 1431×659
74.066.000	74.068.000	-	74.411.000	74.066.000	74.067.000	74.068.000	74.069.000	74.070.000



欲了解颜色信息，请参见折页。
订购时，请使用三位数颜色代码（不是XXX）



翻边托盘，配拉手

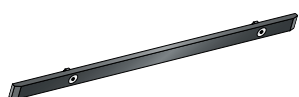
钢板材质，黑色，NCS S 9000-N，带黑色波纹垫。含一对塑料拉手，白色铝合金，劳尔色卡9006，铝管直径25mm，透明阳极氧化。



一对脚轮支架

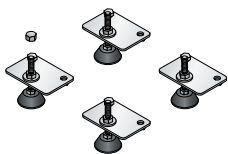
含2个带刹车万向轮，2个固定轮。脚轮支架镀锌，黑色尼龙脚轮，灰色橡胶脚轮。

! 为安全起见，推车必须配备拉手以及安全扣。



保护条

黑色聚乙烯材料，含紧固螺栓，可安装在抽屉柜两侧。每侧必须装配两条保护条。



水平调节脚组件

组件含4个塑料支脚，可旋拧，直径50mm，含安装板和紧固螺栓。可调节范围为45-90mm。每个支脚的承重能力为1200kg。货号69.919.000

LISTA模块



深度为27E

18×27 E 27×27 E


	货号	货号
平开门，与柜体前端平齐		
翻边托盘，高度为53mm		
尺寸（宽X深mm）	74.034.000 411×572	74.036.000 564×572
行进方向	纵向	纵向

带尼龙脚轮，直径100 mm	74.071.000	74.071.000
高度/承重能力 kg	137/400	137/400
行进方向	纵向	纵向
带尼龙脚轮，直径100 mm	74.072.000	74.072.000
高度/承重能力 kg	137/400	137/400
行进方向	纵向	纵向
带尼龙脚轮，直径160 mm	-	74.075.000
高度/承重能力 kg		209/600
行进方向		纵向

保护条	333.888.000
长度（mm）	567



深度为 27 E		深度为 36 E						
36×27 E	54×27 E	18×36 E	27×36 E	36×36 E	45×36 E	54×36 E	64×36 E	78×36 E
货号	货号	货号	货号	货号	货号	货号	货号	货号
74.038.000 717×572 横向	74.041.000 1023×572 横向	74.035.000 411×725 纵向	74.037.000 564×725 纵向	74.039.000 717×725 纵向	74.040.000 870×725 横向	74.042.000 1023×725 横向	74.043.000 1193×725 横向	74.044.000 1431×725 横向
74.077.000 137/400 横向	74.077.000 137/400 横向	74.073.000 137/400 纵向	74.073.000 137/400 纵向	74.073.000 137/400 纵向	74.080.000 137/400 横向	74.080.000 137/400 横向	74.080.000 137/400 横向	74.080.000 137/400 横向
74.078.000 137/400 横向	74.078.000 137/400 横向	74.074.000 137/400 纵向	74.074.000 137/400 纵向	74.074.000 137/400 纵向	74.081.000 137/400 横向	74.081.000 137/400 横向	74.081.000 137/400 横向	74.081.000 137/400 横向
74.079.000 209/600 横向	74.079.000 209/600 横向	-	74.076.000 209/600 纵向	74.076.000 209/600 纵向	74.082.000 209/600 横向	74.082.000 209/600 横向	74.082.000 209/600 横向	74.082.000 209/600 横向
333.888.000 567								323.434.000 720



抽屉储物柜 | 车间可拓展组件

可根据您的工作流程进行产品定制。LISTA生产的车间设备已经在各个行业中进行了数千次的测试和试验。LISTA产品模块化设计，品质卓越、结构稳固、经久耐用、可量身定制。始终符合特殊行业的要求。

+ 模块化设计的概念

在尺寸、装配、锁定系统、颜色方面提供灵活的定制方案

+ 行业顶尖品质

使用优质原材料，原厂高科技生产、十年的保用期

+ 完全可兼容

组件之间完全兼容，外观统一、美观，风格可以与您公司各区域的风格搭配：车间、仓库、员工办公室等等。

>> LISTA车间可扩展组件的优点

见汽车MRO车间产品手册



- W1** 显示器吊柜*
- W2** 两侧吊柜*
- S1** 方孔挂板*
- S2** 工作台面*
- C1** 平开门储物柜
- C2** 废弃物物品柜
- C3** 推车*
- C4** 固定抽屉柜*
- C5** 多媒体柜
- C6** 电源模块柜

*请查看相关章节

D 725 mm **H** 850 mm (不带调节脚)



C1 平开门储物柜

1个可调节层板
4个调节脚

门安装方向	W	LISTA模块	货号
右	411mm	18 × 36 E	69.941.XXX
左	411mm	18 × 36 E	69.942.XXX
右	564mm	27 × 36 E	69.943.XXX
左	564mm	27 × 36 E	69.944.XXX
右	717mm	36 × 36 E	69.945.XXX
左	717mm	36 × 36 E	69.946.XXX



C2 废弃物物品柜

承重能力: 200kg
4个调节脚

容量	W	LISTA模块	货号
1 × 60l	411mm	18 × 36 E	69.937.XXX
2 × 60l	564mm	27 × 36 E	69.938.XXX
4 × 60l	1023mm	54 × 36 E	69.939.XXX



C5 多媒体柜

1个镀锌托盘
4个调节脚

软管接头	W	LISTA模块	货号
1	411mm	18 × 36 E	69.930.XXX
2	411mm	18 × 36 E	69.931.XXX
2	564mm	27 × 36 E	69.932.XXX
3	717mm	36 × 36 E	69.933.XXX
4	1023mm	54 × 36 E	69.934.XXX
5	1193mm	64 × 36 E	69.935.XXX



C6 电源模块柜

配置一
1 × 插座 230V
2X2 插座230V
2X2 网络套接字RJ45
4个调节脚

配置二
1 × 插座 230V
2X2 插座230V
2X 压缩空气接头
DN7 (入口: 按钮: DN5;出口: 快卸接头DN5)
4个调节脚

类型	W	LISTA模块	货号
CH	411mm	18 × 36 E	69.910.XXX
D / PE	411mm	18 × 36 E	69.912.XXX
F	411mm	18 × 36 E	69.914.XXX
GB	411mm	18 × 36 E	69.916.XXX
CH	411mm	18 × 36 E	69.911.XXX
D / PE	411mm	18 × 36 E	69.913.XXX
F	411mm	18 × 36 E	69.915.XXX
GB	411mm	18 × 36 E	69.917.XXX



调节脚

本页上的所有车间专用模块都配备四个调节脚, 调节范围为45-90mm。调节脚可以弥补因地面不平整造成的高度差, 还可以防潮。



多媒体柜

可以安装油管、压缩空气管、电线等

* CH版本 1X过载保护代替230V插座



欲了解颜色信息, 请参见折页。
订购时, 请使用三位数颜色代码 (不是XXX)


抽屉储物柜 | 带平开门或移门

带平开门或者移门款的LISTA抽屉储物柜是存放大件、较重物品的理想之选。门板可防止较高物体倾倒，并能够防尘、防损、防盗。工具细节到位，独具匠心，内部隔板可自由放置，锁定方式有多种选择。LISTA产品有十年保用期，能满足您所有需求，是您的不二之选。

+ 桌面可作为存储空间和工作台
带翻边托盘，防滑易清洁

>> LISTA抽屉储物柜的优点
见20/21页

>> 带平开门或者移门的抽屉储物柜可存放数控刀具
见52/53及78页



+ 每个抽屉的承重能力达200kg，是存放大件、较重物品的理想之选
拉出式层板的前端和拉手平齐

+ 可上锁，安全性强
可选择平开门或者节约空间的移门

+ 可随时与新的存储方案兼容
抽屉、拉出式层板、可调节层板可以灵活增加或者每隔25mm调节一档

+ 可以用叉车移动
即便柜内存放物品，使用叉车底座可以进行移动

抽屉储物柜 | 带平开门或移门



货号: **79.432.512**
柜体: 浅灰色, 劳尔色卡 7035
柜子前部: 宝石红 劳尔色卡3003



36 × 27 E

W → 717 mm

D ↗ 600 mm

612 × 459 mm



H ↑ mm	抽屉 mm	拉出式 层板			货号
1020	1 × 75	2	75	钥匙锁	79.400.XXX
1020	1 × 75	2	200	钥匙锁	79.402.XXX
1020	2 × 75	1	75	钥匙锁	79.404.XXX
1020	2 × 75	1	200	钥匙锁	79.406.XXX
1020	3 × 75	1	75	钥匙锁	79.408.XXX
1020	3 × 75	1	200	钥匙锁	79.410.XXX
1020	3 × 75	2	75	钥匙锁	79.412.XXX
1020	3 × 75	2	200	钥匙锁	79.414.XXX
1020	4 × 75	-	75	钥匙锁	79.416.XXX
1020	4 × 75	-	200	钥匙锁	79.418.XXX
1020	5 × 75	-	75	钥匙锁	79.420.XXX
1020	5 × 75	-	200	钥匙锁	79.422.XXX

设备

这两页中所有1020mm高抽屉柜都配备3面翻边托盘, 托盘边高20mm, 带波纹垫



货号: **79.412.512**
柜体: 浅灰色, 劳尔色卡 7035
柜子前端: 宝石红 劳尔色卡3003
(不含隔板材料)

2 × 36 × 27 E

W → 1430 mm

D ↗ 627 mm

612 × 459 mm



H ↑ mm	抽屉 mm	拉出式 层板			货号
1020	2 × 75	6	75	钥匙锁	79.424.XXX
1020	2 × 75	6	200	钥匙锁	79.425.XXX
1020	4 × 75	2	75	钥匙锁	79.426.XXX
1020	4 × 75	2	200	钥匙锁	79.427.XXX
1020	6 × 75	2	75	钥匙锁	79.428.XXX
1020	6 × 75	2	200	钥匙锁	79.429.XXX
1020	8 × 75	-	75	钥匙锁	79.430.XXX
1020	8 × 75	-	200	钥匙锁	79.431.XXX
1020	4 × 75	4	75	钥匙锁	79.432.XXX
1020	4 × 75	4	200	钥匙锁	79.433.XXX
1020	10 × 75	-	75	钥匙锁	79.434.XXX
1020	10 × 75	-	200	钥匙锁	79.435.XXX



双向底托/叉车底座

钢板材质, 可通过螺丝紧固在柜体下方, 黑色, NCS S 9000-N. 底座盖板仅作为放置在前端或者后端的盖板。

平开门货柜底座 74.061.000
尺寸 (宽×深×高mm) 717 × 506 × 100

仅盖板 74.066.000
与平开门储物柜搭配使用

带移门储物柜底座 12.505.000
尺寸 (宽×深×高mm) 1430 × 560 × 100

仅盖板 74.070.000
与移门储物柜搭配使用

= 承重能力
 = 锁定系统



数控刀具底座及衬垫
见80/81页

货号: 79.460.180
灰白色 劳尔色卡9002
(不含隔板材料)

i

当订购这两页上配密码锁的抽屉柜时,请在货号中加上后缀“c”,订购感应锁或者自动锁时加上“F”或者“A”后缀(例如79.456.XXX.C).

其它锁定系统见14-17页

36×36 E **W** → 717 mm **D** ↗ 753 mm

612×612 mm



H ↑ mm	抽屜顶部 mm	抽屜 mm	拉出式层板	kg	锁	货号
1020	-	2×75	2	75	钥匙锁	78.222.XXX
1020	-	2×75	2	200	钥匙锁	79.436.XXX
1020	2个可调节层板	-	2	75	钥匙锁	78.220.XXX
1020	2个可调节层板	-	2	200	钥匙锁	79.454.XXX
1020	-	4×75	1	75	钥匙锁	79.446.XXX
1020	-	4×75	1	200	钥匙锁	79.448.XXX
1020	1×150	2×75	2	75	钥匙锁	79.456.XXX
1020	1×150	2×75	2	200	钥匙锁	79.458.XXX
1020	1×50/1×100	1×75/2×100	1	75	钥匙锁	79.460.XXX
1020	1×50/1×100	1×75/2×100	1	200	钥匙锁	79.462.XXX
1020	2×75	3×75	1	75	钥匙锁	79.464.XXX
1020	2×75	3×75	1	200	钥匙锁	79.466.XXX
1450	-	2×75/1×150	2	75	钥匙锁	78.256.XXX
1450	-	2×75/1×150	2	200	钥匙锁	79.468.XXX
1450	3个可调节层板	-	2	75	钥匙锁	78.224.XXX
1450	3个可调节层板	-	2	200	钥匙锁	79.470.XXX
1450	-	2×75/3×150	-	75	钥匙锁	79.472.XXX
1450	-	2×75/3×150	-	200	钥匙锁	79.474.XXX



货号: 78.256.010
浅蓝色, 劳尔色卡5012



双向底托/叉车底座
描述见左页

2× 36×36 E **W** → 1430 mm **D** ↗ 780 mm

612×612 mm



H ↑ mm	抽屜 mm	拉出式层板	kg	锁	货号
1020	4×75	2	75	钥匙锁	78.259.XXX
1020	4×75	2	200	钥匙锁	79.482.XXX
1020	4个可调节层板	2	75	钥匙锁	78.258.XXX
1020	4个可调节层板	2	200	钥匙锁	79.485.XXX
1020	4×75	4	75	钥匙锁	79.478.XXX
1020	4×75	4	200	钥匙锁	79.479.XXX

平开门货柜底座 尺寸(宽X深X高mm)	74.062.000 717×659×100
仅盖板 与平开门储物柜搭配使用	74.066.000
与平开门储物柜搭配使用 尺寸(宽X深X高mm)	12.546.000 1430×713×100
仅盖板 与移门储物柜搭配使用	74.070.000

小空间，大容量：当空间有限时，可使用LISTA上柜来增加存储空间。存放位置高度适宜，物品一目了然，拿取方便。LISTA上柜采用优质钢材，是抽屉柜的完美搭档。总而言之，这款上柜可增加存储空间，拿取工具方便，是进行5S等持续性优化措施的不二之选。



增加存储空间

空间有限时使用



一目了然

柜门玻璃由钢化有机玻璃制成，防紫外线



使用方便

存储的物品触手可及



可上锁，安全性强

可选择平开门或者节约空间的移门



可随时与新的存储方案兼容

可调节层板可以灵活增加，或者每隔25mm调节一档



LISTA抽屉柜的优点

见20/21页



LISTA模块

储物柜投影面积mm

W → × D ↗

H ↑ 净高 mm

可调节层板

			深度为 27 E			深度为 36 E			
			36 × 27 E	54 × 27 E	78 × 27 E	36 × 36 E	54 × 36 E	78 × 36 E	
			717 × 572 mm	1023 × 572 mm	1431 × 572 mm	717 × 725 mm	1023 × 725 mm	1431 × 725 mm	
			货号	货号	货号	货号	货号	货号	
带实心钢板平开门	1000	930	1	62.637.XXX	62.640.XXX	-	62.636.XXX	62.639.XXX	-
玻璃窗平开门	1000	930	1	-	62.642.XXX	-	-	62.641.XXX	-
带实心钢板推拉门	1000	930	1	-	62.644.XXX	62.646.XXX	-	62.643.XXX	62.645.XXX
玻璃窗推拉门	1000	930	1	-	62.648.XXX	62.650.XXX	-	62.647.XXX	62.649.XXX

多层板面板

与深度为36E（做为下柜）的抽屉柜组合使用，上柜深度为27E。含预钻孔和紧固件。




可调节层板，平板

可调节层板含4个层板支撑件。材质：镀锌钢板。四周有90°翻边，厚度为30mm，承重能力为60kg。可调层板的高度每隔25mm调节一档。



适合

	36 × 27 E	54 × 27 E	78 × 27 E	36 × 36 E	54 × 36 E	78 × 36 E
货号						
面板，高20mm	62.695.000	62.696.000	62.697.000	-	-	-
可调节层板，H 30 mm 可用尺寸（宽X深mm）	62.606.000 695 × 497	62.593.000 1001 × 497	62.607.000 1409 × 497	62.609.000 695 × 650	62.608.000 1001 × 650	62.610.000 1409 × 650



锁定系统

常规的钥匙锁紧系统可换锁芯，容易与现存的锁紧系统迅速兼容。其它的锁紧系统，例如密码锁或者感应锁可根据要求提供。



柜门带视窗

视野宽阔，存储物品一目了然，有利于使用者将物品摆放整齐



平开门

门与柜体齐平，打开角度约为115°。



转动锁芯即可上锁，静音操作，一气呵成

直角形门栓设计，无法从外部撬开。移门的滑轮在导轨上静音滑动。



使用LISTA Electronic Control这一电子控制访问系统，您可以自由分配及管理访问权限。您不仅可以控制整个储物柜、单个抽屉或者特制的抽屉隔间的访问权限，还可以将不同的系统版本融合在单个柜子中。可根据需要进行定制。



提供绝佳保护

未经授权不能开启



随时确保贵重及管控库存

随时确保贵重及管控库存



灵活性强

可设置个人访问权限和锁定级别



控制简单

操作直观



安全性能高

采用特制金属抽屉隔间



降低成本，提高生产效率

可减少库存损失，利于更好规划



您可以订购硬件系统和软件系统，共同组成完整的LISTA Electronic Control系统，也可以只购买硬件，配合您自己的软件使用。


内部物流解决方案的模块化系统

安全级别一

储物柜层面的访问控制

LCC-LISTA储物柜控制

可控制对整个储物柜的访问
36 × 36 E (717 × 725 mm)
54 × 36 E (1023 × 725 mm)

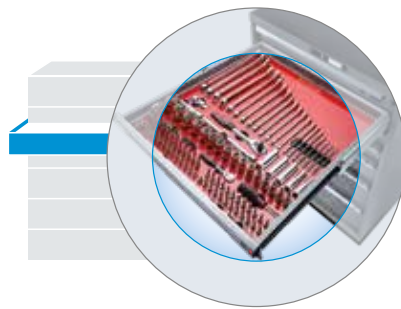


安全级别二

抽屉层面的访问控制

LDC-LISTA抽屉控制

可控制对单个抽屉的访问
36 × 36 E (717 × 725 mm)
54 × 36 E (1023 × 725 mm)

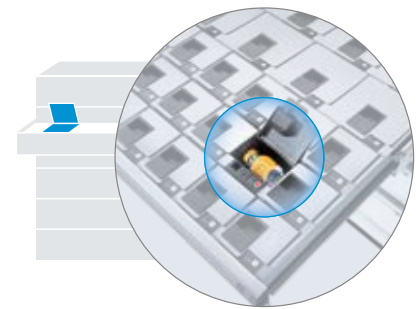


安全级别三

隔间层面的访问控制

LPC-LISTA零件控制

可控制对单个抽屉隔间的访问
隔间尺寸为36 × 36 E (717 × 725 mm)




i 使用示例

- 防护服
- 医用敷料
- 低成本备件
- 简易工具
- 易耗品



i 使用示例

- 药品
- 医药用品
- 备件
- 工具
- 测量工具



i 使用示例

- 切割工具
- 医疗器械
- 有毒物品
- 测量工具
- 贵重物品



LISTA服务-为您提供最专业的建议

分析需求

论证并确定您的个人需求，评估现场情况。

优化和计划

评估所有存储优化可能性，对空间、产品、系统等所有因素进行考量后制定计划。防火、工作安全、建筑施工计划等重要因素都在考虑范围内。

安装及培训

我们的专家现场进行安装，并提供全面的培训，确保顺利启动。

售后服务


若您在安装后有任何疑问，我们经验丰富的专家随时为您提供咨询与协助。



Lista车间推车L3627

转动比以往更灵活

新一代LISTA车间工具推车L3627在关键性能方面进一步优化，功能更多、设计更人性化。除了承重能力更强，还具有运转更灵活、兼容性更强的特点，适合在车间的任何地方使用。各种上柜、支架、附加装置选择，可对基本配置进行扩展，满足您各种需求。

- 
- + 优越的承重能力**
每层抽屉的承重能力可达40kg，柜体承重能力达400kg。
 - + 利用充分**
抽屉可完全拉出，最佳抽屉高度
 - + 安全可靠**
中央锁，每次仅能打开一个抽屉，有双重保护以防抽屉在推车运行中忽然打开
 - + 灵活的适应能力**
侧板和背板带挂孔，可固定配件和工具挂钩
 - + 使用便捷**
拉手牢固耐用，人性化设计
 - + 脚轮转动灵活**
橡胶固定轮和万向轮（每个工具车2个）移动平滑顺畅。
 - + 额外的存储空间和工作面**
耐磨的木制台面与防滑塑料台面被隔成很多区域，适合放小零件
 - + 安全防撞**
圆润的ABS塑料护角可以缓冲撞击力
 - >>** 采用标准模块化系统，与LISTA分隔条完全兼容见204页

+ 模块化设计，可进行多种组合

根据使用情况和个人需求，可以选择多种配件扩充基本配置。



所需空间示例

承重能力达40kg
可以完全打开
抽屉移动顺滑，方便推拉



分隔条

分隔条可以牢牢安装在带开孔和槽的抽屉内
LISTA分隔条的规格多种多样，见204页



标签

往上掀开标签盖板可放入标签
操作方便，有利于保持标签整洁、保护标签



单个安全扣

可单手操作
在运行中可防止抽屉突然滑出



双重安全扣

安全性能更高
可单手在抽屉中央操作，使用便捷



中央锁控

中央锁控可锁定所有抽屉
安全可靠，使用方便



脚轮转动顺滑

两个固定脚轮
两个带刹车万向脚轮
橡胶脚轮
直径100mm



拉手

牢固耐用
握感舒适
材质：阳极氧化铝



护角条

保护推车，同时保护车间的其他设备和推车免于撞击
材质：ABS塑料
颜色：黑色，劳尔色卡9005



木质板面

耐磨
砂纸抛光，上油上蜡处理
材质：多层板



塑料托盘

防滑
包含收纳小零件的隔间
材质：ABS塑料
颜色：黑色 劳尔色卡9005



侧板带挂孔

挂孔和开槽可以挂钥匙和其它附件
悬挂常用物品，方便随时拿取



后部背板带挂孔

可将背板固定在推车后部
挂孔和开槽可以挂钥匙和其它附件，见61页
收纳整齐，方便拿取



车间推车



W → 894 mm **D** ↗ 525 mm **H** ↑ 928 mm 设备适合尺寸 **36×27 E**

612×459 mm



设备	抽屉数量	净重 kg	货号
带多层板桌面，40mm厚，抽屉右侧带单个安全扣	4: 1×100 / 3×200	74	81.060.XXX
	5: 2×75 / 1×150 / 2×200	78	81.061.XXX
	6: 2×75 / 2×100 / 1×150 / 1×200	83	81.062.XXX
	7: 4×75 / 2×100 / 1×200	88	81.063.XXX



带塑料托盘，抽屉右侧带单个安全扣	4: 1×100 / 3×200	64	81.064.XXX
	5: 2×75 / 1×150 / 2×200	68	81.065.XXX
	6: 2×75 / 2×100 / 1×150 / 1×200	73	81.066.XXX
	7: 4×75 / 2×100 / 1×200	78	81.067.XXX



带塑料托盘和护角条，抽屉右侧带单个安全扣	4: 1×100 / 3×200	66	81.068.XXX
	5: 2×75 / 1×150 / 2×200	70	81.069.XXX
	6: 2×75 / 2×100 / 1×150 / 1×200	75	81.070.XXX
	7: 4×75 / 2×100 / 1×200	80	81.071.XXX



带塑料托盘和护角条，含双重安全扣	4: 1×100 / 3×200	66	81.072.XXX
	5: 2×75 / 1×150 / 2×200	70	81.073.XXX
	6: 2×75 / 2×100 / 1×150 / 1×200	75	81.074.XXX
	7: 4×75 / 2×100 / 1×200	80	81.075.XXX




! 注意：客户可以定制其它配件，如脚轮和抽屉分隔条。

➤ 抽屉分隔材料见204页




与挂孔侧板搭配使用的配件



附加托盘

可用宽度 mm	可用深度 mm	货号
380	310	81.081.000

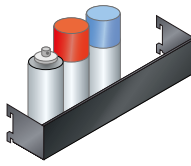
黑色钢板，喷塑，带波纹垫，黑色



卷纸架

卷直径 mm	长度 mm	货号
400	360	81.058.000

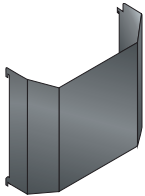
钢板，黑色，喷塑



喷罐支架

高度 mm	宽度 mm	深度 mm	货号
70	380	74	81.083.000

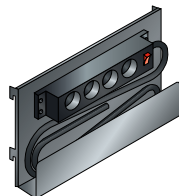
钢板，黑色，喷塑



垃圾桶

容量 (公升)	货号
14	81.085.000

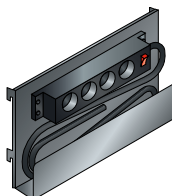
钢板，黑色，带喷塑



德版插座支架

长度 (米)	货号
1,5	81.086.000

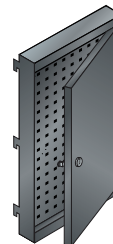
NCS S 9000-N，黑色。带4个德式智能插座，黑色



瑞士版插座支架

长度 (米)	货号
3,0	81.087.000

NCS S 9000-N，黑色。带4个瑞士版Prime-Line插座，黑色

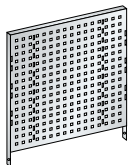


挂板带右开门

高度 mm	宽度 mm	深度 mm	货号
667	380	50	81.084.000

钢板，黑色，喷塑，可上锁


多孔背板及配件



多孔背板

高度 mm	宽度 mm	货号
640	660	81.080.XXX

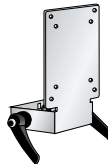
钢板材质，带方孔，10X10mm，孔距38mm。



储物盒搁板

宽 mm	货号
665	65.234.060

黑色钢板，带安装支架，承重能力为15kg，可支撑的储物盒尺寸：2,3,4
颜色：黑色



TFT显示器支架

宽 mm	高 mm	货号
120	155	65.175.000

VESA底座可容纳平面屏幕。开孔类型为75 × 75 mm和100 × 100 mm，倾斜角可无限调节。用来安装在固定条上。规格：钢板
颜色：浅灰色 劳尔色卡7035



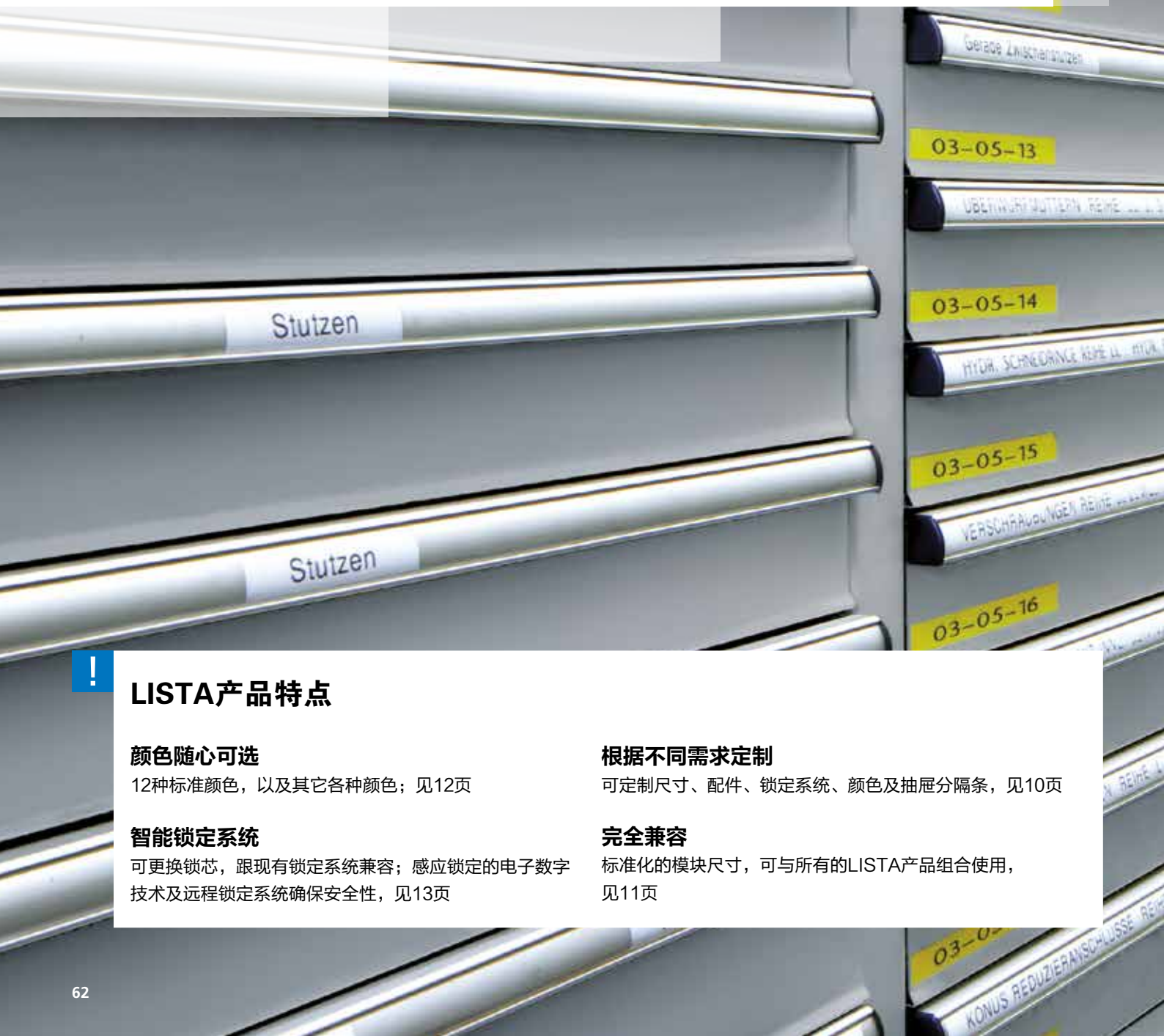
欲查看挂钩和收纳盒信息，请查看130/131页



抽屉墙柜

坚固安全

LISTA抽屉墙柜适合存放大件、重型单个物品，或者一系列小物品，确保有序、防尘储存。所有的配件、抽屉、可拉出层板和可调节层板可以相互灵活组合。由此呈现出多种多样的安装方式—货车和集装箱内都可安装。只需改动单独配件，便可以根据需求做出不同的解决方案。可以根据具体的物流需求随时改变存储方案，满足客户需求，同时兼具抽屉储物柜的优点。



LISTA产品特点

颜色随心可选

12种标准颜色，以及其它各种颜色；见12页

智能锁定系统

可更换锁芯，跟现有锁定系统兼容；感应锁定的电子数字技术及远程锁定系统确保安全性，见13页

根据不同需求定制

可定制尺寸、配件、锁定系统、颜色及抽屉分隔条，见10页

完全兼容

标准化的模块尺寸，可与所有的LISTA产品组合使用，见11页



超强的稳定性

坚固稳定的设计结构，每个货架的承重能力达到5.5吨以上。



大容量，节约空间

货架高度可达8.5米。



产品可选择的范围广

可拉出层板和货架种类多。



垂直拉出式层板，更整洁、安全性能更高

产品节省空间、用户使用方便，两侧都可以拿取存放的物品。



产品材质浑厚

可存放超大超重物品，拉出式层板载重能力达到350kg。



人性化设计

可通过滑动式安全梯拿取上层货架或者抽屉中的物品。



安全锁定

可选择卷帘门、平开门或者节省空间的移门，根据需要选择是否带视窗。



随时与新的存储产品兼容

抽屉、拉出式层板可灵活集成、重新组装，可调层板以25mm为一档调节高度



LISTA抽屉柜的优点

见20/21页



各个部件

- 1 侧框架
- 2 背板和对角拉筋
- 3 隔板墙
- 4 层板侧板
- 5 柜体侧板
- 6 通用层板
- 7 可调层板
- 8 隔板
- 9 抽屉
- 10 固定及带锁层板
- 11 拉出式层板
- 12 重型拉出式层板*
- 13 垂直拉出架侧框架*
- 14 垂直拉出架*
- 15 垂直拉出架层板*
- 16 垂直拉出架锁*
- 17 垂直拉出架附件
- 18 卷帘门、平开门和移门
- 19 垫片
- 20 地脚螺栓组件*
- 安全梯*
- 移动家具配件

* 见LISTA纲要

+ 多种多样的设备选择



全拉出抽屉

- 承重能力达75kg或者200kg
- 滑轨不带横杆，保证抽屉推拉顺滑
- 详情见22页



全拉出层板

- 承重能力达75kg或者200kg
- 滑轨不带横杆，保证抽屉推拉顺滑
- 可放入抽屉衬垫，与拉手平齐
- 可定制多孔层板，放置较重零件



垂直拉出架

- 承重能力达200kg（可根据客户要求定制500kg）
- 可悬挂存储工具并提供保护
- 可选择储物层板、可调层板、数控刀具座附件和挂板。



重型可拉出层板

- 承重能力可达350kg
- 抽拉顺滑
- 木质或钢制抽屉衬垫，带波纹垫

+ 超强的稳定性和安全性



可调、通用层板，分隔条及层板侧板

- 可调层板：承重能力可达200kg，免螺丝安装
- 通用层板：承重能力可达250kg，可用螺丝装配
- 有普通型和开槽型可选，搭配分隔条或者侧板使用



稳固的侧框架

- 通过多层叠加，高度可达8.5米
- 可以用侧板盖盖住
- 可根据客户要求定制特殊衬垫和可移动配件。



安全锁

- 带锁平开门
- 可根据客户要求定做移门和卷帘门

+ 个人配置选项

LISTA抽屉墙柜有两种深度，您可根据个人需求选择。LISTA产品的单个配件、抽屉和分隔材料都可以自由组合，互相替换、叠加。

经典配置



D 27 E

安装深度553mm

- 狭小空间的理想之选
- 集装箱里应用的理想之选
- 进深减少，方便拿取较重零件



D 36 E

安装深度706mm

- 丰富的产品和配件为客户提供灵活的选择
- 可使用垂直拉出架或者重型拉出式层板
- 五种宽度选择

» 尺寸和承重能力见下页

+ 应用范围广



移动设备

- 应用在集装箱和卡车里



药品摆放

- 摆放有序，触手可及

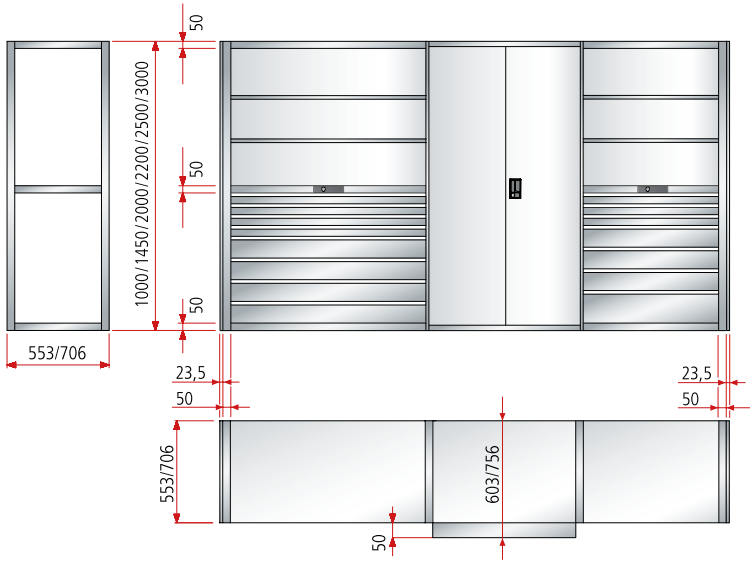
+ 人性化设计



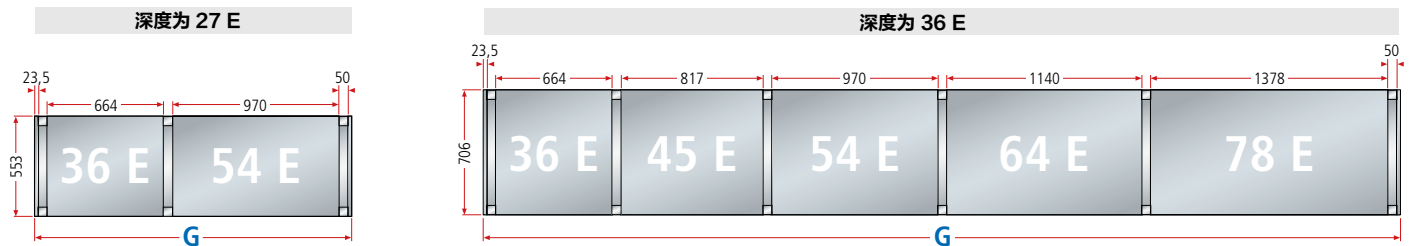
安全梯

- 安全梯可拉出并左右移动，方便拿取顶部层板和抽屉中的物品

尺寸及承重能力



G = 模块长度 (不包括侧板) = 安装宽度之和 + 侧框架之和
 模块长度 (包括侧板) = 安装宽度之和 + 侧框架之和 + 47mm



深度为27E和36E的模块宽度

W → LISTA模块	36 E	45 E	54 E	64 E	78 E
安装宽度mm	664	817	970	1140	1378
侧框架	50	50	50	50	50
柜体侧板	23,5	23,5	23,5	23,5	23,5

单独配置和订购抽屉墙柜



- | | | |
|---|--|---|
| <p>D ↗ 27 E D ↗ 36 E</p> <p>LISTA模块</p> <ul style="list-style-type: none"> - 确定抽屉墙柜的投影面积：宽×深 (e.g.: 664 × 706 mm = 36 × 36 E) - LISTA模块 E × E = 一种用来选择侧框架、稳定元件、层板、抽屉及平开门的测量单位 | <p>1. 侧框架及稳定元件</p> <ul style="list-style-type: none"> - 选择侧框架的高度H - 选择稳定元件：背板或对角拉筋 - 地脚螺栓、抽屉墙柜必须安装地脚螺栓 - 配件：垫片、侧框顶部盖板、层板间填充板、柜体侧板及分隔条 | <p>2. 通用、带锁、固定层板</p> <ul style="list-style-type: none"> - 根据模块的高度，需要最小数量的通用层板—请参考表格 - 抽屉需要上锁时，可选择带锁紧系统的带锁固定层板。这时，中间的通用层板就可以省去或者此通用层板就可以用到储物柜的顶部作为顶部层板。 |
|---|--|---|



对角拉筋结构

承重能力只适用于六个货架模块，或两个以上货架模块，或每五个货架模块安装背板，或每三个货架模块增加对角拉筋的情况。

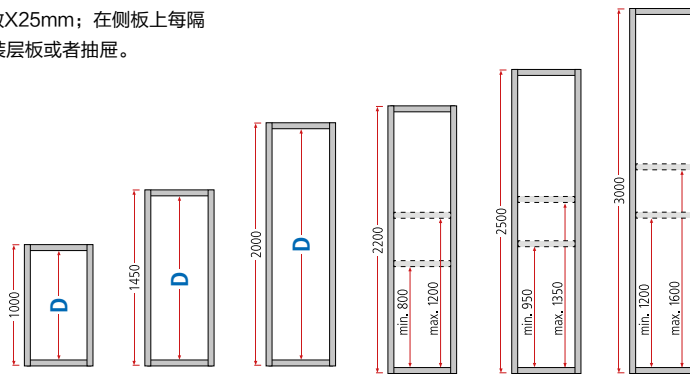
当高度高于2200mm，则需要在中间增加一个通用层板。若为两层结构，对于下层，每三个货架模块需要增加对角拉筋或背板。

地脚螺栓安装

所有抽屉墙柜都必须安装地脚螺栓。每个侧框架配备一个地脚螺栓。不需要安装地脚螺栓的情况：两个抽屉墙柜背向摆放，背板由螺栓紧固在一起。

注意：当每个侧框架只使用一个安装固定件时，必须连接在背板上。

D = 净高 = 槽间距的个数 × 25mm；在侧板上每隔25mm有开槽，可安装层板或者抽屉。



墙式货架高度及承重能力

H ↑ mm	1000	1450	2000	2200	2500	3000
净高 D mm	900	1350	1900	2050	2350	2850
每个层板的承重能力	2	2	2	3	3	3
通用层板的最小个数	-	-	-	900-1300	1050-1450	1300-1700
中间通用层板距地面的最小/最大安装高度	-	-	-	-	-	-
每组货架的承重能力	5500 kg	5000 kg	4500 kg	5500 kg	5250 kg	5000 kg



3. 五金配件

- 根据需要选择可调层板、抽屉、拉出式层板或者重型拉出式层板
- 可选择：与可调层板搭配使用的分隔片，带插槽
- 可选择：分隔条，见204页

4. 前端安装配件

- 半封闭式或者全封闭式平开门，可上锁
- 可根据客户要求定做移门或者卷帘门。

- !** 为符合规定及考虑到安全问题，抽屉墙柜至少包含以下配件：
- 侧框架
 - 地脚螺栓
 - 背板或者对角拉筋
 - 通用层板（不开槽或者开槽）

➤ 单个配件见67-75页

LISTA抽屉墙柜配备抽屉和拉出式层板，承重能力可达200kg，可储存较重的单个零件或设备，为您提供无限自由选择的可能—特别是存储数控工具的时候。

+ 每个抽屉的可承重能力达到200kg，是存放大型较重物品的理想之选
拉出式层板可实现整齐储存

+ 推拉顺滑
滑轨不带横杆，更顺畅

+ 随时兼容新的存储设备
抽屉、拉出式层板和可调层板之间可自由组装、重组，可调层板每隔25mm调节一档

>> LISTA抽屉墙柜的优点
见20/21页

>> 数控工具抽屉墙柜
见LISTA概要

标准颜色组合



柜体/层板
浅灰色, 劳尔色卡7035
前端:
浅蓝色, 劳尔色卡5012
其他颜色可以根据客户要求定制。

其他颜色可根据需要定制



货号: **70.653.000**
柜体及层板
浅灰色, 劳尔色卡7035
前端: 浅蓝色, 劳尔色卡5012



货号 **70.657.000**
柜体及层板
浅灰色, 劳尔色卡7035
前端: 浅蓝色, 劳尔色卡5012

54 x 36 E **W** → 1117 mm **D** ↗ 706 mm **H** ↑ 2200 mm

 918 x 612 mm



规格		基础款 货号	扩展模块 货号
3个通用层板 2个可调层板 2个拉出式层板 (200kg) 1个背板 2个侧板 (仅限基础款)	-	70.653.000	70.654.000



3个通用层板 2个可调层板 4个抽屉 (150/200/250/300mm) 1个背板 2个侧板 (仅限基础款)	KEY Lock	70.655.000	70.656.000
--	----------	-------------------	-------------------



3个通用层板 2个可调层板 7个抽屉 (50/75/100/125/150/2x200mm) 1个背板 2个侧板 (仅限基础款)	KEY Lock	70.657.000	70.658.000
--	----------	-------------------	-------------------



3个通用层板 2个可调层板 2个拉出式层板 (75kg) 1个对开门 (高1000mm) 1个背板 2个侧板 (仅限基础款)	KEY Lock	70.651.000	70.652.000
--	----------	-------------------	-------------------

i 抽屉承重能力达200kg



通用层板和可调层板

通用层板 (承重能力达250kg) 通过螺丝紧固在侧框架上。可调层板 (承重能力200kg) 通过层板支撑件与侧框架连接, 可以调节高度。
可用尺寸: W970xD 701mm

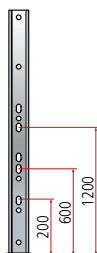



拉出式层板

可以存储重型物品及组件, 搭配金属衬垫使用, 前端与拉手平齐。
可全部拉出。承重能力为75kg或者200kg, 高度可以25mm为一档进行调节。

➤ 更多有关通用、可调和拉出式层板的信息请见72和74页。

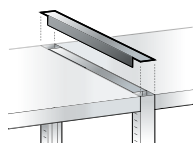
➤ 有关抽屉分隔材料的信息请见204页。



Fastening

! 侧框架

侧框架两侧有开孔, 孔间距为25mm, 可以插入滑轨或者层板支撑件。框架由前后立柱和水平支架焊接而成, 结构坚固。可以在框架上固定锁闭装置。后部带开孔, 可以使用C型支架紧固在墙上。含一个地脚螺栓。材质: 立柱和水平横撑采用压型钢板。颜色: 根据颜色表选择。



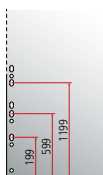
侧框架顶部盖板

用来盖住侧框架上部。材质: 钢板。颜色: 根据颜色表选择



层板间填充板

同等高度的层板并排时, 可用填充板盖住中间的空隙。含两个固定条。不能放在侧板和层板之间的间隙中。材质: 钢板。颜色: 根据颜色表选择



Fastening

! 后部背板

放置在一排货架模块后部的挡板, 维持货架纵长方向的稳定性。可以与底座和附加装置搭配使用。可使用水平C型支架通过背板开孔将背板与墙紧固在一起。含螺纹紧固件。可用对角拉筋代替背板来维持稳定性。材质: 钢板。颜色: 根据颜色表选择。

组合截面: 煤灰色, 劳尔色卡7016



or...

! 对角拉筋

可替代后部背板来维持模块纵长方向的稳定性。含螺纹紧固件。材质: 镀锌钢。



! 为保证安全, 并符合有关规定, 抽屉墙柜必须包含以下配件:

储物柜高度	H ↑	1000
D ↗	纵深	货号
27 E	553	79.106.XXX
36 E	706	79.100.XXX

D ↗	纵深	货号
27 E	553	79.124.XXX
36 E	706	79.123.XXX

D ↗	纵深	货号
27 E	444	79.189.XXX
36 E	597	79.188.XXX

储物柜高度	H ↑	1000
安装尺寸	W → × D ↗	货号
36 × 27 E	664 × 553	79.125.XXX
54 × 27 E	970 × 553	79.131.XXX
36 × 36 E	664 × 706	79.125.XXX
45 × 36 E	817 × 706	79.500.XXX
54 × 36 E	970 × 706	79.131.XXX
64 × 36 E	1140 × 706	79.137.XXX
78 × 36 E	1378 × 706	79.143.XXX

零件数量/零件尺寸mm 1 × 1000

储物柜高度mm	H ↑	1000
安装尺寸	W → × D ↗	货号
36 × 27 E	664 × 553	13.285.000
54 × 27 E	970 × 553	13.394.000
36 × 36 E	664 × 706	13.285.000
45 × 36 E	817 × 706	12.175.000
54 × 36 E	970 × 706	13.394.000
64 × 36 E	1140 × 706	14.355.000
78 × 36 E	1378 × 706	14.356.000

1450	2000	2200	2500	3000
货号	货号	货号	货号	货号
79.107.XXX	79.108.XXX	79.109.XXX	79.110.XXX	79.111.XXX
79.101.XXX	79.102.XXX	79.103.XXX	79.104.XXX	79.105.XXX



地脚螺栓

抽屉墙柜必须安装地脚螺栓（除非两个储物柜的背板通过螺栓紧固在一起）。每个侧框配一个地脚螺栓。

地脚螺栓
M 10/130

112.991.000



注意：

当使用带有一个或者两个安全锁扣的抽屉或者拉出式层板时，需要在框架上固定锁闭装置

垫片

可以消除高度差。在不平整的地板上使用垫片可以使模块保持平稳。材质：PVC。颜色：浅灰色

垫片

厚度 1 mm 17.140.000

厚度 2 mm 17.141.000

厚度 4 mm 17.142.000

尺寸（宽X深mm） 60×134

1450	2000	2200	2500	3000
货号	货号	货号	货号	货号
79.126.XXX	79.127.XXX	79.128.XXX	79.129.XXX	79.130.XXX
79.132.XXX	79.133.XXX	79.134.XXX	79.135.XXX	79.136.XXX
79.126.XXX	79.127.XXX	79.128.XXX	79.129.XXX	79.130.XXX
79.501.XXX	79.502.XXX	79.503.XXX	79.504.XXX	79.505.XXX
79.132.XXX	79.133.XXX	79.134.XXX	79.135.XXX	79.136.XXX
79.138.XXX	79.139.XXX	79.140.XXX	79.141.XXX	79.142.XXX
79.144.XXX	79.145.XXX	79.146.XXX	79.147.XXX	79.148.XXX
1×1000, 1×450	2×1000	1×1000, 1×1200	2×1000, 1×500	3×1000

可定做带10X10mm方挂孔的背板，挂孔间距离为38mm，用以固定挂钩。

1450	2000	2200	2500	3000
货号	货号	货号	货号	货号
13.285.000	13.285.000	13.285.000	13.285.000	13.285.000
13.589.000	13.589.000	13.589.000	13.589.000	13.589.000
13.285.000	13.285.000	13.285.000	13.285.000	13.285.000
12.222.000	12.222.000	12.222.000	12.222.000	12.222.000
13.589.000	13.589.000	13.589.000	13.589.000	13.589.000
13.286.000	13.287.000	13.287.000	13.287.000	13.287.000
13.287.000	13.554.000	13.554.000	13.554.000	13.554.000





侧板及层板

货架模块的侧板。通过层板支持件悬挂在侧框架上。含地脚螺栓。材质：钢板。颜色可根据颜色表选择。

层板侧板

当两个模块之间的空隙不能用填充板遮挡时，可以使用侧板遮盖，美观大方。安装在侧框架上。材质：钢板。颜色：浅灰色，劳尔色卡7035。
*隔间的最小净高为高度+50mm。

分隔板

安装在侧框架上，对空间进行重新分割。搭配移门、平开门和卷帘门使用，防盗。可放在左侧，也可放在右侧。材质：钢板。颜色：根据颜色表选择。
注意：请订购螺母夹以紧固层板。

通用层板，不开槽或者开槽款

与侧框架紧固在一起作为顶板、底板、或者中间层板。含螺栓紧固件。可选择不开槽或者开槽款。槽之间距离为15mm，方便放置分隔条。材质：钢板，颜色：根据颜色表选择

可调层板，不开槽或者开槽款

与层板支持件搭配使用，嵌在侧框架之间，带加强筋。可选择不开槽和开槽款。槽之间距离为15mm，方便放置分隔条。每个层板配4个层板支撑件。材质：钢板。颜色：根据颜色表选择。

分隔条

与开槽的通用置物板或者可调节置物板搭配使用，进一步分隔空间。材质：钢板。颜色：浅灰色，劳尔色卡7035

储物柜高度	H ↑	1000
D ↗	深度 mm	货号
27 E	553	13.388.XXX
36 E	706	13.252.XXX
零件/横杆数量	1	
尺寸 (宽度 mm)	23,5	

储物柜高度	H ↑	1000
D ↗	深度 mm	货号
27 E	553	79.176.XXX
36 E	706	79.170.XXX
零件/横杆数量	1	

层板侧板高mm	H ↑	150
D ↗	深度 mm	货号
27 E	506	79.185.000
36 E	659	79.182.000

LISTA模块	深度 27 E	36 × 27 E
安装尺寸mm	W → × D ↗ mm	664 × 553

通用层板 高度, H 50 mm	货号
不开槽	79.191.XXX
承重能力 (kg)	250
开槽	79.197.XXX
承重能力 (kg)	250
可用尺寸 (宽×深)	664 × 552

可调层板, H 25 mm	
不开槽	79.203.XXX
承重能力 (kg)	200
开槽	79.209.XXX
承重能力 (kg)	200
可用尺寸 (宽×深)	664 × 548

层板侧板高mm	H ↑	95
D ↗	深度 mm	货号
27 E	525	123.716.000
36 E	678	100.434.000

1450	2000	2200	2500	3000
货号	货号	货号	货号	货号
13.389.XXX	13.390.XXX	13.391.XXX	13.392.XXX	13.393.XXX
13.253.XXX	13.254.XXX	13.255.XXX	13.256.XXX	13.257.XXX
1	1	1	2	2
23,5	23,5	23,5	23,5	23,5

可定做带10X10mm方挂孔的背板，挂孔间距离为38mm，用以固定挂钩。

1450	2000	2200	2500	3000
货号	货号	货号	货号	货号
79.177.XXX	79.178.XXX	79.179.XXX	79.180.XXX	79.181.XXX
79.171.XXX	79.172.XXX	79.173.XXX	79.174.XXX	79.175.XXX
1	1	2	2	3

可定做带10X10mm方挂孔的背板，挂孔间距离为38mm，用以固定挂钩。

200	250
货号	货号
79.186.000	79.187.000
79.183.000	79.184.000



螺母夹

层板不能紧固在侧框架的情况下，可以使用螺母夹将层板与模块紧固在一起。
每个层板配两个，位于分隔条附近
材质：钢板，镀亮锌

L 55 mm, 1 piece **16.997.000**



深度 36 E					
54 × 27 E	36 × 36 E	45 × 36 E	54 × 36 E	64 × 36 E	78 × 36 E
970 × 553	664 × 706	817 × 706	970 × 706	1140 × 706	1378 × 706
货号	货号	货号	货号	货号	货号
79.193.XXX	79.190.XXX	79.514.XXX	79.192.XXX	79.194.XXX	79.195.XXX
450	250	250	475	400	350
79.199.XXX	79.196.XXX	79.515.XXX	79.198.XXX	79.200.XXX	79.201.XXX
250	250	250	250	400	350
970 × 552	664 × 705	817 × 705	970 × 705	1140 × 705	1378 × 705
79.205.XXX	79.202.XXX	79.516.XXX	79.204.XXX	79.206.XXX	79.207.XXX
200	200	200	200	200	200
79.211.XXX	79.208.XXX	79.517.XXX	79.210.XXX	79.212.XXX	79.213.XXX
200	200	200	200	200	200
970 × 548	664 × 701	817 × 701	970 × 701	1140 × 701	1378 × 701

145	195
货号	货号
123.717.000	123.718.000
100.435.000	100.436.000



为保证安全，并符合有关规定，抽屉墙柜必须包含以下配件：





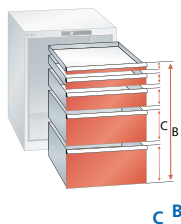
选择承重能力

抽屉

前端高度不同的抽屉可以按照任意顺序组装在同一个货架模块中。抽屉内壁每隔17mm有开槽，用户可以根据自己的需求安装分隔条。

订购信息

选择抽屉时，层板侧板的净高度决定了最大尺寸。抽屉前端面板的高度（C）之和必须和净高度（B）相等。请根据说明书中的规定将物品装进抽屉和抽屉墙柜，并遵守装载规则。承重能力适用于载重均匀分布的情况。



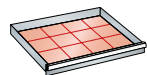
LISTA模块



75 kg
承重能力

深度 27 E

36 × 27 E



612 × 459 mm

抽屉可用表面

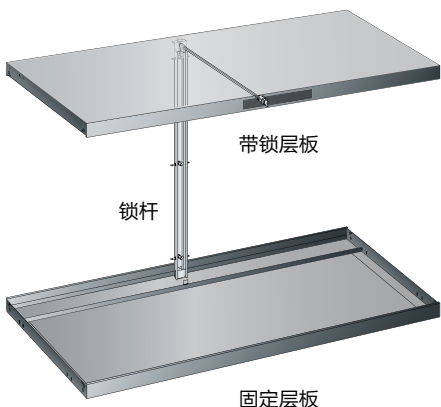
W → × D ↗

H ↑ mm	可用高度	抽屉翻边高度	货号
50*	32,5	28,5	72.042.XXX
75	57,5	49	72.043.XXX
100	82,5	76	72.045.XXX
125	107,5	76	72.047.XXX
150	132,5	126	72.049.XXX
200	182,5	176	72.051.XXX
250	232,5	226	72.053.XXX
300	282,5	276	72.055.XXX



200 kg
承重能力

75	57,5	49	72.044.XXX
100	82,5	76	72.046.XXX
125	107,5	76	72.048.XXX
150	132,5	126	72.050.XXX
200	182,5	176	72.052.XXX
250	232,5	226	72.054.XXX
300	282,5	276	72.056.XXX



带锁及固定层板

带锁及固定层板可以紧固在侧框架的任意位置，并可以加装抽屉锁定系统。带螺纹紧固件。材质：钢板。颜色：根据颜色表选择。

LISTA模块

安装尺寸

W → × D ↗

深度 27 E

36 × 27 E

664 × 553 mm

带锁层板

带锁定系统的时候使用高度50mm，承重能力200kg

货号

79.243.XXX

固定层板

带锁定系统的时候使用高度50mm，承重能力50kg

79.237.XXX

锁具

安装在带锁层板上的中央锁定系统可以锁定下方所有抽屉。可定制钥匙锁和密码锁。可根据客户要求锁定整个储物柜。



钥匙锁定系统

含带不同钥匙的圆柱锁和锁杆

H ↑ mm	mm	货号
1000	900	19.220.000
1150	1050	19.221.000
1325	1225	19.222.000
1450	1350	19.223.000



当订购密码锁、感应锁或者自动锁时，请在货号中加上后缀“c”，“F”或者“A”（例如19.220.000.C）。



深度 36 E

54 × 27 E	36 × 36 E	45 × 36 E	54 × 36 E	64 × 36 E	78 × 36 E
918 × 459 mm	612 × 612 mm	765 × 612 mm	918 × 612 mm	1088 × 612 mm	1326 × 612 mm
货号	货号	货号	货号	货号	货号
72.080.XXX	72.057.XXX	72.072.XXX	72.088.XXX	72.805.XXX	72.806.XXX
72.505.XXX	72.058.XXX	72.540.XXX	72.510.XXX	72.515.XXX	72.517.XXX
72.506.XXX	72.060.XXX	72.541.XXX	72.511.XXX	72.516.XXX	72.518.XXX
72.507.XXX	72.062.XXX	72.542.XXX	72.512.XXX	-	-
72.508.XXX	72.064.XXX	72.543.XXX	72.513.XXX	-	-
72.509.XXX	72.066.XXX	72.544.XXX	72.514.XXX	-	-
-	72.068.XXX	-	-	-	-
-	72.070.XXX	-	-	-	-

*前端高度为50mm的抽屉必须安装在顶部位置。

72.081.XXX	72.059.XXX	72.073.XXX	72.089.XXX	72.096.XXX	72.103.XXX
72.082.XXX	72.061.XXX	72.074.XXX	72.090.XXX	72.097.XXX	72.104.XXX
72.083.XXX	72.063.XXX	72.075.XXX	72.091.XXX	72.098.XXX	72.105.XXX
72.084.XXX	72.065.XXX	72.076.XXX	72.092.XXX	72.099.XXX	72.106.XXX
72.085.XXX	72.067.XXX	72.077.XXX	72.093.XXX	72.100.XXX	72.107.XXX
72.086.XXX	72.069.XXX	72.078.XXX	72.094.XXX	72.101.XXX	72.108.XXX
72.087.XXX	72.071.XXX	72.079.XXX	72.095.XXX	72.102.XXX	72.109.XXX

深度 36 E

54 × 27 E	36 × 36 E	45 × 36 E	54 × 36 E	64 × 36 E	78 × 36 E
970 × 553 mm	664 × 706 mm	817 × 706 mm	970 × 706 mm	1140 × 706 mm	1378 × 706 mm
货号	货号	货号	货号	货号	货号
79.245.XXX	79.242.XXX	79.550.XXX	79.244.XXX	79.246.XXX	79.247.XXX
79.239.XXX	79.236.XXX	79.549.XXX	79.238.XXX	79.240.XXX	79.241.XXX
货号	货号	货号	货号	货号	货号
19.220.000	19.200.000	19.200.000	19.200.000	19.200.000	19.200.000
19.221.000	19.201.000	19.201.000	19.201.000	19.201.000	19.201.000
19.222.000	19.202.000	19.202.000	19.202.000	19.202.000	19.202.000
19.223.000	19.203.000	19.203.000	19.203.000	19.203.000	19.203.000



钥匙锁

常规的锁紧系统，带可替换锁芯，轻松与现有锁紧系统兼容。可同时锁紧所有抽屉。



密码锁

钥匙由简单的数字密码代替。四到六个数字组成的密码可以打开锁。



感应锁

LISTA感应锁可以通过识别无线射频率进行自动远程锁定。



自动锁

跟LISTA的感应锁一样，无需手动操作便可进行锁定和解锁。由LISTA Access软件通过USB控制访问和锁定时间。



欲了解颜色信息，请参见折页。
订购时，请使用三位数颜色代码（不是XXX）



拉出式层板

用于存放重型单个物品或设备。
层板的侧边高度为25mm, 可安装在侧板的不同位置
材质: 钢板
颜色: 可根据颜色表选择。

重型拉出式层板

重型拉出式层板主要用于机床生产中存储零件和工具, 可以在负荷很重的情况下轻松推拉。焊接结构, 推拉式框架可在多种滚珠轴承上运行。滑轨无需调整即可安装在54X36E的抽屉墙柜侧板上。
材质: 压型钢板, 颜色: 灰色, NCS S 4502-R

衬垫 (与重型拉出式层板搭配使用)

多层板顶板: 无需紧固即可嵌入重型拉出式层板。
榉木多层板热压胶合而成, 防水, 四角打磨成圆角。砂纸抛光, 上油上蜡处理, 表面防油防溅, 防尘。
板条衬垫
无需紧固即可嵌入重型拉出式层板。
材质: Sendzimir镀锌压型钢板
波纹垫: 起保护作用。可放在木质衬垫或者金属衬垫上方。规格: 带自粘条, 颜色: 黑色。




对开门, 整张钢板制成, 或带视窗

带两张面板, 两个插销, 插销锁安装在凹槽中。对开门可以与所有货架模块兼容。规格: 钢板或者带视窗的钢板。颜色: 根据颜色表选择。

! 带对开门的款式, 需要单独订购下列插销锁。

插销锁

标准的钥匙锁锁定系统带可更换锁芯, 可以与现有锁定系统轻松兼容。密码锁可使用简单的数字组合开启。感应锁可以通过射频识别远程自动上锁。



深度 27 E

36 x 27 E

LISTA模块

抽屉可用表面mm

W x D

612 x 459 mm

拉出式层板

承重能力kg	最小安装高度	货号
75	75	79.219.XXX
200	75	79.223.XXX

重型拉出式层板 高度 H 155 mm

承重能力kg	最小安装高度	货号
350	215	-
可用尺寸 (宽X深mm)		-

多层板顶板 H 50 mm

可用尺寸 (宽X深mm)

板条衬垫, 高度54.5mm

钢板条数

可用尺寸 (宽X深mm)

波纹垫, H 3 mm

可用尺寸 (宽X深mm)

36 x 27 E

储物柜高度	安装位置	货号
1000	bottom	79.248.XXX
1000	top	79.521.XXX
2000	bottom	79.249.XXX
2200	bottom	79.250.XXX
2500	bottom	79.251.XXX

带视窗的对开门, 2扇门, 不带插销锁, 带不同钥匙

1000	底部	79.630.XXX
1000	顶部	79.631.XXX
2000	底部	79.632.XXX
2200	底部	79.633.XXX
2500	底部	79.634.XXX

带多种钥匙的插销锁 with 带钥匙锁	49.060.000
with 带密码锁	49.085.000
with 带感应锁	49.086.000

深度 36 E

54 × 27 E	36 × 36 E	45 × 36 E	54 × 36 E	64 × 36 E	78 × 36 E
918 × 459 mm	612 × 612 mm	765 × 612 mm	918 × 612 mm	1088 × 612 mm	1326 × 612 mm
货号	货号	货号	货号	货号	货号
79.221.XXX	79.218.XXX	79.519.XXX	79.220.XXX	-	-
79.225.XXX	79.222.XXX	79.520.XXX	79.224.XXX	79.226.XXX	79.227.XXX
-	79.228.000	79.617.000	79.229.000	79.618.000	79.619.000
-	588 × 614	741 × 614	894 × 614	1064 × 614	1302 × 614
-	12.514.000	12.640.000	12.515.000	12.641.000	12.642.000
-	588 × 614	741 × 614	894 × 614	1064 × 614	1302 × 614
-	12.519.000	12.643.000	12.520.000	12.644.000	12.645.000
-	4	4	4	4	4
-	588 × 614	741 × 614	894 × 614	1064 × 614	1302 × 614
-	12.516.000	12.646.000	12.517.000	12.647.000	12.648.000
-	588 × 614	741 × 614	894 × 614	1064 × 614	1302 × 614

54 × 27 E	36 × 36 E	45 × 36 E	54 × 36 E	64 × 36 E	78 × 36 E
货号	货号	货号	货号	货号	货号
79.252.XXX	79.248.XXX	79.522.XXX	79.252.XXX	79.528.XXX	79.533.XXX
79.527.XXX	79.521.XXX	79.523.XXX	79.527.XXX	79.529.XXX	79.534.XXX
79.253.XXX	79.249.XXX	79.524.XXX	79.253.XXX	79.530.XXX	79.535.XXX
79.254.XXX	79.250.XXX	79.525.XXX	79.254.XXX	79.531.XXX	79.536.XXX
79.255.XXX	79.251.XXX	79.526.XXX	79.255.XXX	79.532.XXX	79.537.XXX
79.640.XXX	79.630.XXX	79.635.XXX	79.640.XXX	79.645.XXX	79.650.XXX
79.641.XXX	79.631.XXX	79.636.XXX	79.641.XXX	79.646.XXX	79.651.XXX
79.642.XXX	79.632.XXX	79.637.XXX	79.642.XXX	79.647.XXX	79.652.XXX
79.643.XXX	79.633.XXX	79.638.XXX	79.643.XXX	79.648.XXX	79.653.XXX
79.644.XXX	79.634.XXX	79.639.XXX	79.644.XXX	79.649.XXX	79.654.XXX
49.060.000	49.060.000	49.060.000	49.060.000	49.060.000	49.060.000
49.085.000	49.085.000	49.085.000	49.085.000	49.085.000	49.085.000
49.086.000	49.086.000	49.086.000	49.086.000	49.086.000	49.086.000



数控工具存储及转运系统

专业性

LISTA生产的数控工具存储及转运系统为您的工具在后勤管理方面提供了完美的解决方案。我们的数控模块不仅为您的机床设备、刀具提供专业的嵌入式存储解决方案，同时保证了这些工具在运输过程中的安全。存储工具可实现存储有序、节约空间、方便拿取。此外，我们的数控存储模块既可以独自安装，又可以跟LISTA其它产品组合使用，以达到合理使用宝贵空间的目的。



安全、整洁、收纳有序

工具座由高品质ABS制成，耐油、抗冲击、防裂，专门为存储刀具而制



合理利用空间

这套大容量存储系统不仅节约了存储空间，也更靠近机床，方便刀具的拾取



可定制、易组装

工具座带按扣，无需工具即可安装和拆卸



安全运输

安全稳固的设计有利于安全运输



人性化设计、使用方便

工具座可以安装在带角度的台面上，层板和抽屉均可拉出



LISTA抽屉储物柜的优点

见20、21页



LISTA产品特点

颜色随心可选

12种标准颜色，其它各种颜色均可定制，见12页

智能锁定系统

可更换的锁芯，可以安装在现有的锁定系统中；电子锁和遥控锁通过感应锁定，安全性能高；见13页。

个人定制选项

尺寸、配件、锁定系统、颜色和抽屉分隔材料均可定制；见10页

完全兼容

采用标准的测量单位，LISTA所有的产品都可以互相兼容，见11页。

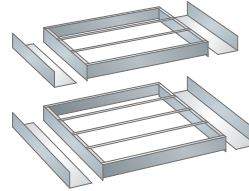
数控工具存储分区方案

下表列出了数控工具在每种不同的存储和转运工具中的容量。每种产品的分区方案在旁边列出。利用分区方案可以计算出每种存储产品的最大容量。

工具框架（用于抽屉及数控工具转运车）

模块	尺寸mm (宽X深)	A	B	D	E	F	G	H
36 × 27 E*	612 × 459	27	24	21	18	15	12	3
54 × 27 E	918 × 459	42	39	33	27	24	21	-
36 × 36 E*	612 × 612	36	32	28	24	20	16	4

* 也可用于数控工具转运车



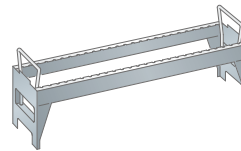
存储数控工具的垂直拉出架

➤ 抽屉墙柜和垂直拉出储物柜
见62页及154页

工具架（用于数控工具储物柜和转运车）

适合宽度	尺寸mm (宽X深)	A	B	D	E	F	G	H
36 E*	562 × 140	9	8	7	6	5	4	1
54 E**	946 × 140	16	14	12	10	8	7	-

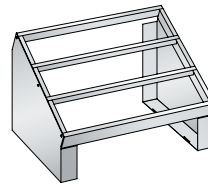
* 用于数控工具转运车, **用于数控工具储物柜



数控工具转运车

台面工具架 带有3行工具框架

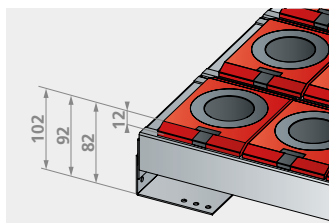
模块	尺寸mm (宽X深)	A	B	D	E	F	G	H
36 × 27 E	588 × 413 × 345	27	24	21	18	15	12	3



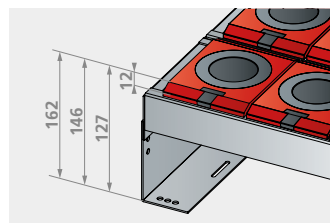
台面工具架

框架支撑架版本

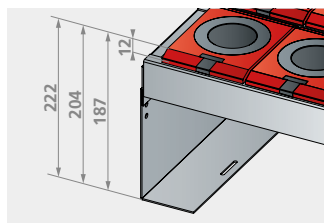
LISTA数控产品支撑架的高度可调节，可根据存储工具的高度在三个档位上调节。工具框架到工具座顶端的距离保持在12mm。



存储高度为
82-102mm
(27E和36E)



存储高度为
127-162mm
(27E和36E)



存储高度为
187-222mm
(27E和36E)



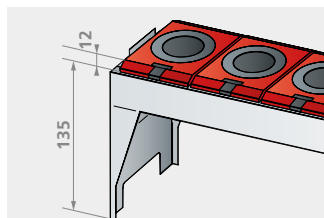
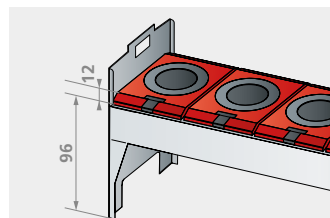
数控工具存储抽屉

➤ 带平开门或者移门的
抽屉柜 见50页

工具架版本

用来存储数控产品的LISTA工具架有两种高度档位。从工具架至工具座顶端的距离保持在12mm。

存储高度为96-135mm (27E和36E)




数控工具储物柜

数控工具座

工具座规格多种多样，以固定不同的工具，并可以任意组合固定在支撑架上。工具座由螺丝拧紧，或通过按扣固定。材质：优质塑料。颜色：红色。



注意：
HSK工具座可以应客户要求定做成绿色。可以通过不同的颜色来区分使用过的和锋利的工具。



分隔方案



ISO-SK 工具座

规格	宽度mm	高度mm	圆锥顶部直径mm	每个工具座上的工具数量	分隔方案	货号
ISO-SK 30	65,6	49	31,8	1	B	12.880.000
ISO-SK 40	65,6	60,5	44,5	1	B	12.062.000
ISO-SK 45	105	75	57,2	1	F	12.877.000
ISO-SK 50	105	90	69,9	1	F	12.875.000



HSK 工具座

规格	宽度mm	高度mm	圆锥顶部直径mm	每个工具座上的工具数量	分隔方案	货号
HSK 32 A+C+E/40 B+D+F	58	31	24	1	A	15.314.000
HSK 40 A+C+E/50 B+D+F	58	31	30	1	A	15.318.000
HSK 50 A+C+E/63 B+D+F	65,6	31	38	1	B	15.319.000
HSK 63 A+C+E/80 B+D+F	87,5	34	48	1	E	15.320.000
HSK 80 A+C+E/100 B+D+F	105	42	60	1	F	15.330.000
HSK 100 A+C+E/125 B+D+F	120	52	75	1	G	15.336.000

可定做中空圆柱工具座。



VDI工具座

规格	宽度mm	高度mm	圆柱孔直径mm	每个工具座上的工具数量	分隔方案	货号
VDI 20 cylindrical*	58	20	20,5	1	A	15.329.000
VDI 25 cylindrical*	58	20	25,4	1	A	12.866.000
VDI 30 cylindrical	65,6	69,5	30,5	1	B	12.887.000
VDI 40 cylindrical	87,5	77,5	40,5	1	E	12.886.000
VDI 50 cylindrical	87,5	93,5	50,0	1	E	12.885.000
VDI 60 cylindrical	105	108,5	60,5	1	F	12.884.000

*通过螺纹紧固的解释请查看下一节“可自己开孔的工具座”



Capto工具座

规格	宽度mm	高度mm	圆锥顶部直径mm	每个工具座上的工具数量	分隔方案	货号
Capto C3	58	31,5	22	1	A	12.650.000
Capto C4	58	31,5	28	1	A	12.651.000
Capto C5	65,6	31,5	35	1	B	12.652.000
Capto C6	87,5	34	44	1	E	12.653.000
Capto C8	105	42	55	1	F	12.654.000
Capto C10	120	52	72	1	G	12.655.000

可自己开孔的工具座

固定任何工具



规格	宽度mm	深度mm	高度mm	每个工具座上的工具数量	分隔方案	货号
自己开孔58*	58	138	20	根据客户要求	A	12.832.000
自己开孔535*	535	138	20	根据客户要求	H	12.838.000

*通过螺纹紧固

* 通过螺纹紧固是指：通过螺纹紧固的工具座由一个或两个六角螺纹紧固在工具框架或者工具架上。

工具框架和支撑架

可以是组套形式，也可以是单个零件。每个工具框架需要配两个支撑架。支撑架有多种高度可调，可跟工具框架一起紧固在开孔的抽屉底板上，这样不同锥度的工具都可以存放在抽屉里。

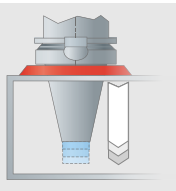


可调节范围见79页



订货信息

请将带定位销工具的最大存储高度考虑在内。



分隔方案见79页

抽屉用工具框架

可以容纳各种工具座。每个工具框架需要一对框架支撑架。含螺纹紧固件。不含框架支撑架。
材质：钢板。颜色：灰色，NCS S 4502-B

抽屉模块	间隔	宽度mm	深度mm	高度mm	货号
36 × 27 E	3	584	447	64	12.846.000
54 × 27 E	3	890	447	64	12.243.000
36 × 36 E	4	584	596	64	12.848.000



框架支撑架，搭配工具框架使用

可以通过调节工具框架的位置来调节高度。高度小于64mm的工具不需要调节高度。含螺纹紧固件。
材质：钢板，NCS S 4502-B。

深度	规格	高度mm	锥长度mm	货号
27 E	447/60-110	60-110	80-160	12.907.000
配工具框架12.846.000, 12.243.000.				
36 E	596/60-110	60-110	80-160	12.904.000
配工具框架12.848.000.				



工具座套件36X27E

可以放在抽屉中。含一个工具框架，一对框架支架，货号12.907.000。宽度为588mm，深度为447mm，高度为82-162mm。


可搭配	分隔方案	货号
24孔工具座ISO-SK 40	B	80.824.000
15孔工具座ISO-SK 50	F	80.825.000
24孔工具座HSK 50 A+C+E/63 B+D+F	B	80.827.000
18孔工具座 HSK 63 A+C+E/80 B+D+F	E	80.828.000



工具座套件36X36E

可以放在抽屉中。含一个工具框架，一对框架支架，货号12.904.000。宽度为588mm，深度为596mm，高度为82-162mm。

可搭配	分隔方案	货号
32孔工具座ISO-SK 40	B	80.829.000
20孔工具座ISO-SK 50	F	80.830.000
32孔工具座 HSK 50 A+C+E/63 B+D+F	B	80.832.000
24孔工具座 HSK 63 A+C+E/80 B+D+F	E	80.833.000



欲了解颜色信息，请参见折页。
订购时，请使用三位数颜色代码（不是XXX）



带卷帘门的数控工具储物柜

W → 1038 mm D ↗ 691 mm H ↑ 1950 mm 适合54 × 27 E尺寸的规格 **54 × 27 E**

918 × 459 mm 规格

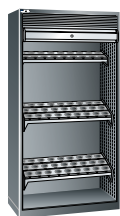


规格	工具座类型	分隔方案	货号
4个抽屉（前端高度75mm， 承重能力200kg） 4个工具框架，含一对支撑架，货 号12.907.000 只允许单个抽屉打开	不含工具座	-	78.971.XXX
	156 孔工具座 ISO-SK 40	B	78.972.XXX
	96 孔工具座 ISO-SK 50	F	78.973.XXX
	108 孔工具座 63 A+C+E/80 B+D+F	E	78.975.XXX



抽屉可以全部拉出

- 承重能力200kg
- 滑轨不带横杆，拉出顺滑
- 详情见22页



8个工具架 8对支撑架，倾斜角度为15度，货 号12.047.000	不含工具座	-	15.315.XXX
	112 孔工具座 ISO-SK 40	B	15.635.XXX
	64 孔工具座 ISO-SK 50	F	15.636.XXX
	80 孔工具座 HSK 63 A+C+E/80 B+D+F	E	18.395.XXX



工具框架及成对的支撑架

- 工具框架可以在储物柜、抽屉和推车内使用
- 工具架可水平或者稍微倾斜放置，可轻松在垂直拉出架、台面工具架、推车和储物柜内免螺丝安装。
- 拿取方便、安全



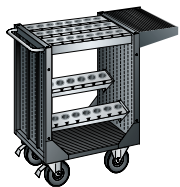
4个工具架 2个抽屉（前端高度 100/150mm，承重能力200kg） 一个拉出式层板（200kg） 只允许一个抽屉单独打开	不含工具座	-	15.317.XXX
	56 孔工具座 ISO-SK 40	B	15.639.XXX
	32 孔工具座 ISO-SK 50	F	15.640.XXX
	40 孔工具座 HSK 63 A+C/80 B+D	E	15.962.XXX

➤ 分隔方案见79页



数控工具转运车

W → 1077 mm D ↗ 514 mm H ↑ 932 mm 适合尺寸的规格 **36 × 27 E**



规格
前端带托盘，含PVC波纹垫
一个工具框架，带一对支撑架
2个工具架，带一对支撑架，
倾斜式
橡胶脚轮，直径160mm，承重
能力540kg。

工具座类型	分隔方案	货号
不带工具座	-	15.419.XXX
40孔工具座 ISO-SK 40	B	18.364.XXX
25孔工具座 ISO-SK 50	F	18.365.XXX
30孔工具座 HSK 63 A+C+E/80 B+D+F	E	18.368.XXX

W → 1080 mm D ↗ 692 mm H ↑ 975 mm 适合尺寸的规格 **36 × 36 E**




规格
一个工具框架，带一对支撑架
2个工具架，带一对支撑架，
倾斜式
2个可调层板，带PVC波纹垫
橡胶脚轮，直径200mm，承重
能力800kg。

工具座类型	分隔方案	货号
不含工具座	-	15.420.XXX
48孔工具座 ISO-SK 40	B	18.369.XXX
30孔工具座 ISO-SK 50	F	18.370.XXX
36孔工具座 HSK 63 A+C+E/80 B+D+F	E	18.373.XXX

台面工具架

W → 588 mm D ↗ 413 mm H ↑ 345 mm 适合尺寸的规格 **36 × 27 E**



规格
与工具框架通过螺纹紧固，框
架有三行间隔。材质：钢板。
颜色：灰色，NCS S 4502-B。
两侧颜色：可以根据颜色表选择

工具座类型	分隔方案	货号
不含工具座	-	12.959.XXX
24孔工具座 ISO-SK 40	B	15.431.XXX
15孔工具座 ISO-SK 50	F	15.432.XXX
18孔工具座 HSK 63 A+C+E/80 B+D+F	E	18.353.XXX



➤ 分隔方案见79页



工作台

整洁有序

拥有多种组合选择，每个工作站都可以单独配备LISTA工作台以优化空间。可以组合的上部支架、抽屉及储物柜、背板可以组合起来创造最佳的工作条件。结合人体工程学的最新发现，所有流程都按照LISTA最高质量标准要求，因此产品能够满足车间及重工行业最严苛工作环境的要求。



LISTA产品特点

颜色随心可选

12种标准颜色，6种颜色组合，其它各种颜色均可定制，见10页

智能锁定系统

可更换的锁芯，可以安装在现有的锁定系统中；电子锁和遥控锁通过感应锁定，安全性能高；见11页。

个人定制选项

尺寸、配件、锁定系统、颜色和抽屉分隔材料均可定制；见12页

完全兼容

采用标准的模块系统，LISTA所有的产品都可以互相兼容，见13页。



超强稳定性

工作台的承重能力可达3吨，台面极其坚固耐用。



设计多样性

配件、下部配件、材质和表面的选择范围广。



人性化设计，方便易用

工作台桌腿可以调到最佳高度，使用舒适，还可以安装上部支架模块。



极易适应新工作环境

通过对模块化系统的灵活整合和重新配置，迅速适应新的工作环境。



灵活移动

安装橡胶或尼龙脚轮后可移动。



组装简单快速

工作台面带预安装孔、螺纹嵌入件（预安装），用以紧固下部配件及抽屉储物柜。



通用上部支架

见110页



LISTA抽屉柜的优点

见20/21页



座椅

见132-135页

+ 各式各样的下部配件



工作台桌腿

- 坚固的钢板结构
- 钢型材焊接
- 带孔，可连接工作台面及层板



带脚轮，可移动

- 用于移动性工作台
- 固定脚轮和带刹车的方向脚轮
- 尼龙或者橡胶脚轮适合软质及硬质地板



台虎钳柜

- 可安装任何想要的台虎钳
- 可以折叠收纳在台面下

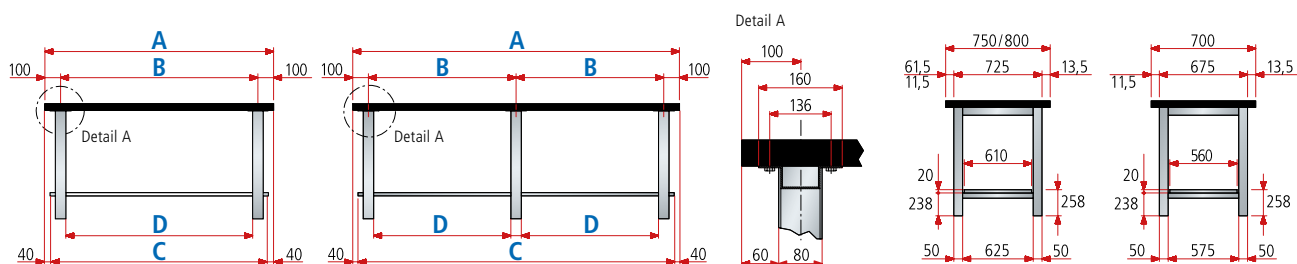


供电模块和抽屉柜

- 客户可在工作站安装供气 and 供电装置

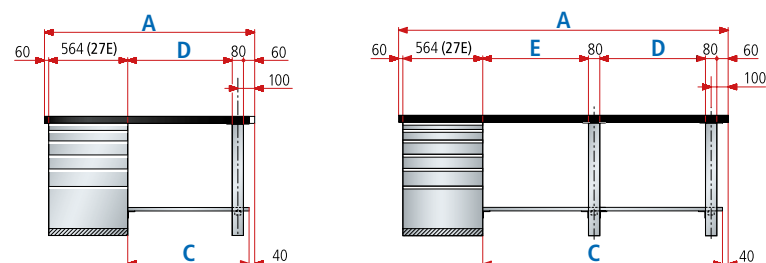
尺寸

带2个或3个桌腿，带或者不带储物架



工作台宽度mm	桌腿个数	多层板 40 mm	多层板 50 mm	桦木板 40 mm	桦木板 50 mm	UV面板 50 mm	HPL面板 40 mm	橡胶面板 40 mm	橡胶面板 50 mm	桌腿间宽度 mm	货架 mm	净宽度 mm
W →										B	C	D
1500	2	●	●	●	●	●	●	●	●	1300	1420	1220
2000	2	●	●	●	●	-	-	●	●	1800	1920	1720
2000	3	●	●	●	●	●	●	●	●	900	1920	820
2500	2	-	●	-	●	-	-	-	●	2300	2420	2220
2500	3	●	●	●	●	●	●	●	●	1150	2420	1070
3000*	3	●	●	●	●	●	●	●	●	1400	2 × 1460	1320

带桌腿与抽屉储物柜，规格为27x27E或者27Ex36E，带或者不带层板。



18 × 27 E	27 × 27 E	36 × 27 E
18 × 36 E	27 × 36 E	36 × 36 E

注意

您也可以订购带以下尺寸抽屉柜的工作台

- 18 × 27 E = 306 × 459 mm (W × D)
- 27 × 27 E = 459 × 459 mm (W × D)
- 36 × 27 E = 612 × 459 mm (W × D)
- 18 × 36 E = 306 × 612 mm (W × D)
- 27 × 36 E = 459 × 612 mm (W × D)
- 36 × 36 E = 612 × 612 mm (W × D)

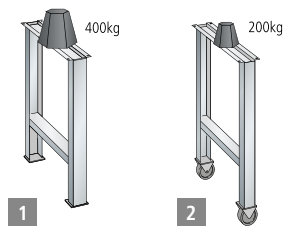
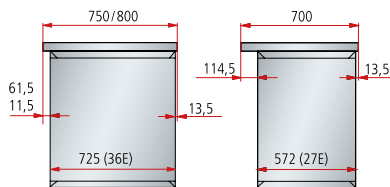
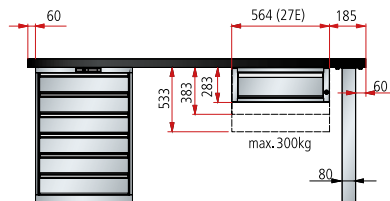
工作台宽度 mm	桌腿个数	多层板 40mm	多层板 50mm	桦木板 40mm	桦木板 50mm	UV面板 50 mm	HPL面板 40 mm	橡胶面板 40 mm	橡胶面板 50 mm	货架 mm	净宽度 mm	净宽度 mm
W →										C	D	E
1500	1	●	●	●	●	●	●	●	●	835	736	-
2000	1	●	●	●	●	●	●	●	●	1335	1236	-
2500	1	●	●	●	●	●	-	●	●	1835	1736	-
2500	2	-	-	-	-	-	●	-	-	1835	1070	586
3000*	2	●	●	●	●	●	●	●	●	2335	1320	836

承重

工作台台面

台面表面最大承重。这些规格适用于均匀分布及静态的情况下。

上部结构和配件请见10页

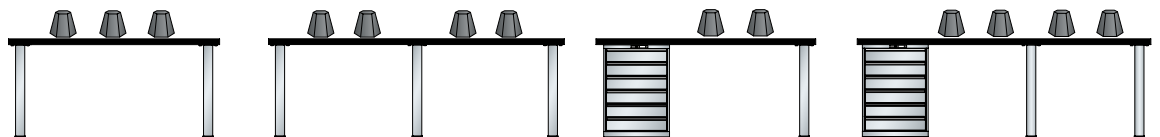


在均匀分布及静态情况下，固定桌腿组件的最大承重能力为400kg，带脚轮桌腿组件的最大承重能力为200kg。承重规格适用于模式1，在模式2情况下必须减半（见下图）。



座椅 见132-135页

配桌腿的工作台及桌腿抽屉柜组合的工作台承重能力



台面厚度mm	台面	台面宽度mm			台面宽度mm			台面宽度mm			台面宽度mm	
		1500	2000	2500	2000	2500	3000	1500	2000	2500	2500	3000
多层板	40	600 kg	360 kg	-	1200 kg	1050 kg	650 kg	1500 kg	800 kg	360 kg	3000 kg	1600 kg
多层板	50	800 kg	500 kg	400 kg	1200 kg	1200 kg	1200 kg	1500 kg	1000 kg	500 kg	3000 kg	2000 kg
桦木板	40	600 kg	360 kg	-	1200 kg	1050 kg	650 kg	1500 kg	800 kg	360 kg	3000 kg	1600 kg
桦木板	50	800 kg	500 kg	400 kg	1200 kg	1200 kg	1200 kg	1500 kg	1000 kg	500 kg	3000 kg	2000 kg
UV面板	50	700 kg	-	-	900 kg	700 kg	450 kg	1100 kg	700 kg	350 kg	3000 kg	1400 kg
HPL面板	40	350 kg	-	-	650 kg	400 kg	300 kg	650 kg	350 kg	-	1100 kg	700 kg
橡胶面板	40	500 kg	320 kg	-	800 kg	680 kg	360 kg	700 kg	310 kg	320 kg	1800 kg	1100 kg
橡胶面板	50	800 kg	450 kg	300 kg	1200 kg	1200 kg	720 kg	1300 kg	600 kg	300 kg	3000 kg	1400 kg

+ 各式各样的表面及材质



多层板工作台面

- 桦木饰面薄板经过胶水热压而成，防水，边缘倒角
- 砂纸抛光，表面经上油上蜡处理。
- 防尘、防溅、耐油污。



桦木工作台面

- 由桦木实木经过胶水热压而成，防水，边缘倒角
- 砂纸抛光，表面经上油上蜡处理。
- 桌面有弹性，防尘、防溅、耐油污。



UV面板台面

- UV紫外光固化涂料，耐刮擦
- 顶部采用urphen涂层，抗压性能强，经久耐用
- 防尘、耐油污



HPL面板台面

- 饰面厚0.8mm，表面光滑易清洁
- 常见家用化学品、溶剂、弱酸、弱碱等不会对台面造成腐蚀
- 抗冲击、耐刮擦



橡胶面板台面

- 天然橡胶饰面
- 橡胶垫厚度为4mm
- 中等硬度，防滑防震，耐油污，阻燃性能好
- 使用温度范围-10℃至+70℃



金属面板台面

- 实用性强
- 易清洁、使用范围广
- 镀锌板或不锈钢饰面可选



螺纹嵌入件，预安装



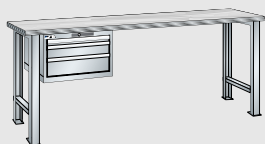
- 通过螺纹嵌入件进行定制台面的安装，简单易操作（预安装）
- 可以紧固所有的配件

在安装预配置的工作台时，每个配件都需要订购额外的紧固材料和螺纹嵌入件（预安装）。

订购预配置款式

见89-91页

Page 110



1. 选择工作台


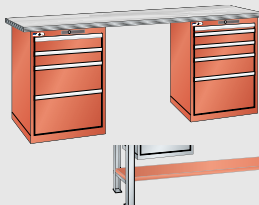
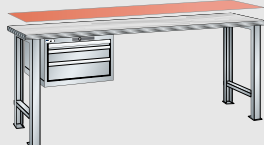
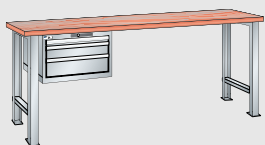
2. 下部层板配件

3. 上部支架及挂板

...或者单独定制或者订购工作台

见92-96页

Page 110



1. 工作台面

- 选择工作台面的尺寸及材质
- 5种不同材质，不同尺寸可定制

2. 工作台面配件

- 选择工作台面配件
- 选择背板及侧面板、储物架、紧固材料。

3. 下部结构及配件

- 选择下部结构
- 可选择不同规格的桌腿及配件、抽屉柜。
- 还可以选择柜子的锁定系统及颜色

4. 上部支架及挂板

- 选择工作台的上部支架
- 为您的工作台定制支架、横杆、灯光、背板、储物架等等



货号: **78.875.514**
 前端: 浅蓝色 劳尔色卡 5012
 其它颜色: 浅灰色 劳尔色卡7035
 (以上配置只限多层板台面)



D 700 mm

安装27x27E抽屉柜的工作台* 27x27 E

18x27 E 27x27 E 36x27 E

459 x 459 mm



W →	D ↗	H ↑	多层板	抽屉数(mm)	锁	货号
1500	700	840	多层板	600	-	78.389.XXX
1500	700	890	多层板	600	-	78.395.XXX
2000	700	840	多层板	360	-	78.394.XXX
2000	700	890	多层板	360	-	78.396.XXX
1500	700	840	多层板	600	3: 1×50 / 1×100 / 1×150	钥匙锁 78.397.XXX
1500	700	890	多层板	600	3: 1×50 / 1×100 / 1×150	钥匙锁 78.875.XXX
2000	700	840	多层板	360	3: 1×50 / 1×100 / 1×150	钥匙锁 78.398.XXX
2000	700	890	多层板	360	3: 1×50 / 1×100 / 1×150	钥匙锁 78.876.XXX
1500	700	840	多层板	1500	4: 2×100 / 1×200 / 1×300	钥匙锁 78.879.XXX
2000	700	840	多层板	800	4: 2×100 / 1×200 / 1×300	钥匙锁 78.885.XXX
1500	700	840	多层板	1500	5: 1×50 / 2×100 / 1×150 / 1×300	钥匙锁 78.888.XXX
2000	700	840	多层板	800	5: 1×50 / 2×100 / 1×150 / 1×300	钥匙锁 78.889.XXX
1500	700	890	多层板	1500	5: 2×100 / 1×150 / 2×200	钥匙锁 78.892.XXX
2000	700	890	多层板	800	5: 2×100 / 1×150 / 2×200	钥匙锁 78.893.XXX
1500	700	890	多层板	1500	6: 1×50 / 2×100 / 2×150 / 1×200	钥匙锁 78.896.XXX
2000	700	890	多层板	800	6: 1×50 / 2×100 / 2×150 / 1×200	钥匙锁 78.897.XXX

*这些工作台安装的是27x27E抽屉柜。每个工作台还可以安装以下尺寸的抽屉柜:

18x27E=306X459mm (WxD)
 36x27E=612X459mm (WxD)

工作台

多层板台面, 含预安装件和紧固件。
 抽屉柜可安装在工作台的左侧, 也可安装在右侧。

多层板厚度 40mm

工作台
 桌腿高度 800/850mm
 抽屉柜宽度 564mm
 抽屉柜深度 572mm
 抽屉承重能力 75kg
 承重规格请见87页

通用上部支架

兼容性强、模块化的上部支架应用灵活、有多种组合方式, 因此使用范围广泛, 包括工作台、紧凑型或者组合式工作台; 独立、系统或者检测工作站。



当订购这两页上配密码锁的工作台时, 请在货号中加上后缀“c”, 订购感应锁或者自动锁时加上“F”或者“A”后缀 (例如78.897.XXX.C).

其它锁定系统
 见14-17页



欲了解颜色信息, 请参见折页。
 订购时, 请使用三位数颜色代码 (不是XXX)





S

货号 **39.721.010**
浅蓝色 劳尔色卡 5012

D 750/800 mm

带抽屉柜的工作台 (抽屉柜尺寸27 x 36E) * **27 x 36 E**

 459 x 612 mm


W →	D ↗	H ↑		 抽屉数(mm)		货号 
1500	750	840	多层板	600	-	40.961.XXX
1500	750	890	多层板	600	-	78.900.XXX
1500	750	740-1090**		600		78.265.XXX
1500	800	850	榉木	800	-	88.141.XXX
1500	800	900	榉木	800	-	78.902.XXX
1500	800	750-1100**		800	-	78.266.XXX
2000	750	840	多层板	360	-	40.963.XXX
2000	750	890	多层板	360	-	78.901.XXX
2000	750	740-1090**		360	-	78.267.XXX
2000	800	850	榉木	500	-	88.143.XXX
2000	800	900	榉木	500	-	78.903.XXX
2000	800	750-1100**		500	-	78.268.XXX
1500	750	840	多层板	600	1: 1 x 150	钥匙锁 40.934.XXX
1500	750	890	多层板	600	1: 1 x 150	钥匙锁 78.904.XXX
1500	800	850	榉木	800	1: 1 x 150	钥匙锁 59.189.XXX
1500	800	900	榉木	800	1: 1 x 150	钥匙锁 78.906.XXX
2000	750	840	多层板	360	1: 1 x 150	钥匙锁 40.936.XXX
2000	750	890	多层板	360	1: 1 x 150	钥匙锁 78.905.XXX
2000	800	850	榉木	500	1: 1 x 150	钥匙锁 59.191.XXX
2000	800	900	榉木	500	1: 1 x 150	钥匙锁 78.907.XXX
1500	750	840	多层板	600	3: 1 x 50 / 1 x 100 / 1 x 150	钥匙锁 59.005.XXX
1500	750	890	多层板	600	3: 1 x 50 / 1 x 100 / 1 x 150	钥匙锁 78.908.XXX
1500	750	740-1090**		600	3: 1 x 50 / 1 x 100 / 1 x 150	钥匙锁 78.269.XXX
1500	800	850	榉木	800	3: 1 x 50 / 1 x 100 / 1 x 150	钥匙锁 59.213.XXX
1500	800	900	榉木	800	3: 1 x 50 / 1 x 100 / 1 x 150	钥匙锁 78.912.XXX
1500	800	750-1100**		800	3: 1 x 50 / 1 x 100 / 1 x 150	钥匙锁 78.270.XXX
2000	750	840	多层板	360	3: 1 x 50 / 1 x 100 / 1 x 150	钥匙锁 59.007.XXX
2000	750	890	多层板	360	3: 1 x 50 / 1 x 100 / 1 x 150	钥匙锁 78.910.XXX
2000	750	740-1090**		360	3: 1 x 50 / 1 x 100 / 1 x 150	钥匙锁 78.271.XXX
2000	800	850	榉木	500	3: 1 x 50 / 1 x 100 / 1 x 150	钥匙锁 59.215.XXX
2000	800	900	榉木	500	3: 1 x 50 / 1 x 100 / 1 x 150	钥匙锁 78.914.XXX
2000	800	750-1100**		500	3: 1 x 50 / 1 x 100 / 1 x 150	钥匙锁 78.272.XXX



i



订购这两页中带密码锁的工作台时, 请在货号后面加上后缀“C”, 配备感应锁或者自动锁时加上后缀“F”或者“A”(例如78.897.XXX.C)。

 锁紧系统
见14-17页



多层板工作台面

厚度40mm。榉木饰面薄板经过胶水热压而成, 防水, 边缘倒角, 砂纸抛光, 表面经上油上蜡处理。防尘、防溅、耐油污。



榉木工作台面

厚度50mm。由榉木实木经过胶水热压而成, 防水, 边缘倒角, 砂纸抛光, 表面经上油上蜡处理。防尘、防溅、耐油污。



D 750/800 mm

装备尺寸为27X36E抽屉柜的工作台* 27×36 E

459×612 mm

W	D	H	Material	Number of drawers (mm)	Lock	货号
1500	750	840	多层板	600 4: 1×50 / 2×100 / 1×200	KEY Lock	59.019.XXX
1500	750	890	多层板	600 4: 1×50 / 2×100 / 1×200	KEY Lock	78.916.XXX
1500	800	850	桦木板	800 4: 1×50 / 2×100 / 1×200	KEY Lock	59.008.XXX
1500	800	900	桦木板	800 4: 1×50 / 2×100 / 1×200	KEY Lock	78.920.XXX
2000	750	840	多层板	360 4: 1×50 / 2×100 / 1×200	KEY Lock	59.040.XXX
2000	750	890	多层板	360 4: 1×50 / 2×100 / 1×200	KEY Lock	78.918.XXX
2000	800	850	桦木板	500 4: 1×50 / 2×100 / 1×200	KEY Lock	59.013.XXX
2000	800	900	桦木板	500 4: 1×50 / 2×100 / 1×200	KEY Lock	78.922.XXX
1500	750	840	多层板	1500 4: 2×100 / 1×200 / 1×300	KEY Lock	59.039.XXX
1500	800	850	桦木板	1500 4: 2×100 / 1×200 / 1×300	KEY Lock	59.009.XXX
2000	750	840	多层板	800 4: 2×100 / 1×200 / 1×300	KEY Lock	59.041.XXX
2000	800	850	桦木板	1000 4: 2×100 / 1×200 / 1×300	KEY Lock	59.014.XXX
1500	750	840	多层板	1500 5: 1×50 / 2×100 / 1×150 / 1×300	KEY Lock	40.970.XXX
1500	800	850	桦木板	1500 5: 1×50 / 2×100 / 1×150 / 1×300	KEY Lock	39.719.XXX
2000	750	840	多层板	800 5: 1×50 / 2×100 / 1×150 / 1×300	KEY Lock	40.972.XXX
2000	800	850	桦木板	1000 5: 1×50 / 2×100 / 1×150 / 1×300	KEY Lock	39.721.XXX
1500	750	890	多层板	1500 5: 2×100 / 1×150 / 2×200	KEY Lock	78.924.XXX
1500	800	900	桦木板	1500 5: 2×100 / 1×150 / 2×200	KEY Lock	78.928.XXX
2000	750	890	多层板	800 5: 2×100 / 1×150 / 2×200	KEY Lock	78.926.XXX
2000	800	900	桦木板	1000 5: 2×100 / 1×150 / 2×200	KEY Lock	78.930.XXX
1500	750	890	多层板	1500 6: 1×50 / 2×100 / 2×150 / 1×200	KEY Lock	78.932.XXX
1500	800	900	桦木板	1500 6: 1×50 / 2×100 / 2×150 / 1×200	KEY Lock	78.936.XXX
2000	750	890	多层板	800 6: 1×50 / 2×100 / 2×150 / 1×200	KEY Lock	78.934.XXX
2000	800	900	桦木板	1000 6: 1×50 / 2×100 / 2×150 / 1×200	KEY Lock	78.938.XXX
2000	750	840	多层板	1500 4 left: 2×100 / 1×200 / 1×300	KEY Lock	59.051.XXX
2000	800	850	桦木板	1500 5 right: 1×50 / 2×100 / 1×150 / 1×300	KEY Lock	59.018.XXX
2000	750	890	多层板	800 5 left: 2×100 / 1×150 / 2×200	KEY Lock	78.940.XXX
2000	800	900	桦木板	1000 6 right: 1×50 / 2×100 / 2×150 / 1×200	KEY Lock	78.942.XXX

18×27 E 27×27 E 36×27 E
18×36 E 27×36 E 36×36 E

* 这些工作台都装配了抽屉柜，抽屉柜尺寸为27x36E。每个工作台都可配备不同尺寸的抽屉工具柜：

18×27 E = 306×459 mm (W×D)
27×27 E = 459×459 mm (W×D)
36×27 E = 612×459 mm (W×D)
18×36 E = 306×612 mm (W×D)
36×36 E = 612×612 mm (W×D)



S 工作台
可选配多层板或者桦木台面，含预装配材料和紧固材料。抽屉柜可组装在左侧或者右侧。

S 多层板台面厚度 40 mm
S 桦木台面厚度 50 mm
S 工作台
S 腿高 800/850 mm
S 高度调节范围** 700 1050 mm
抽屉柜宽度 564 mm
抽屉柜深度 725 mm
抽屉承重能力 75 kg
承重规格见87页

S LISTA快速交货项目
浅蓝色(.010)和浅灰色(.020)的LISTA产品在工厂有现货。

S .010 浅蓝 劳尔色卡5012
S .020 浅灰 劳尔色卡7035



D ↗ 深度 mm
W → 宽度 mm

700			
1500	2000	2500	3000*

多层板台面	厚度mm	货号	货号	货号	货号
标准	40	42.850.000	42.851.000	42.852.000	42.853.000
	50	42.854.000	42.855.000	42.856.000	42.857.000
带背板	40	89.616.000	89.617.000	89.618.000	89.619.000
	50	89.620.000	89.621.000	89.622.000	89.623.000
前端带包边保护	40	42.874.000	42.875.000	42.876.000	42.877.000
	50	42.878.000	42.879.000	42.880.000	42.881.000
带不锈钢饰面****	40	42.898.000	42.899.000	42.900.000	42.901.000
	50	42.902.000	42.903.000	42.904.000	42.905.000
榉木台面	厚度mm	货号	货号	货号	货号
标准	40	89.684.000	89.685.000	89.686.000	89.687.000
	50	89.688.000	89.689.000	89.690.000	89.691.000
带背板	40	89.716.000	89.717.000	89.718.000	89.719.000
	50	89.720.000	89.721.000	89.722.000	89.723.000
前端带包边保护	40	89.740.000	89.741.000	89.742.000	89.743.000
	50	89.744.000	89.745.000	89.746.000	89.747.000
UV面板	50	-	-	-	-
	50	-	-	-	-
	50	-	-	-	-
HPL面板台面	厚度mm	货号	货号	货号	货号
标准	40	-	-	-	-
橡胶面板台面	厚度mm	货号	货号	货号	货号
标准	40	-	-	-	-
	50	-	-	-	-

注意：可根据客户要求定制其它材质、规格及特殊尺寸的台面。

多层板和榉木台面

不含预安装和紧固材料，需根据工作台的下部结构（下述）另外订购。
后部背板高150mm，厚度为20mm，为多层板。

UV面板台面

有三种颜色可选（见右图）。
不含预安装和紧固材料，需根据工作台的下部结构（下述）另外订购。后部背板高150mm，厚度为20mm，为多层板。

HPL面板台面，浅灰色

四周2mm灰色PVC封边。HPL饰面板颜色：浅灰色，NCS S 1500-N。不含预安装及紧固材料，需根据工作台的下部结构（下述）另外订购。

橡胶面板台面，黑色，带榉木封边条

良好的耐油性、阻燃性能、不建议同酸、碱、丙酮接触。表面跟化学品、油、肥皂等接触后可能产生变形、轻微膨胀，这种现象是材质特性引起的，而非产品缺陷。不含螺纹紧固件（预安装）和紧固材料。需根据工作台的下部结构（下述）另外订购

! ** 对阻燃材料的建议是基于一般因素做出的，不考虑药剂浓度、温度、氧化等次要因素。因此信息是不具有约束力的。强烈建议根据所涉及的物质事先寻求相关解释，然后进行化学兼容性试验。

UV面板台面的颜色选择

台面应用领域广；将功能性与独特的设计风格结合。台面有3种颜色可选。订购时请使用三位数颜色代码（不是.XXX）

注意：因印刷过程而异，色样可能跟原始色彩有差别。



工作台面的紧固材料及螺纹嵌入件（预安装）

每个下部配件都必须订购单独的螺纹嵌入件（预安装）/紧固材料。预埋螺母 M10，预埋深度35mm。

规格	台面厚度mm	货号
用于抽屉柜：4个螺丝M10 含螺纹紧固件（预安装）	40-50	39.161.000
用于工作台桌腿：6个螺丝M10 含螺纹紧固件（预安装）	40-50	39.327.000

750				800			
1500	2000	2500	3000*	1500	2000	2500	3000*
货号	货号	货号	货号	货号	货号	货号	货号
40.025.000	40.027.000	40.028.000	42.858.000	39.035.000	39.037.000	39.039.000	42.860.000
40.045.000	40.047.000	40.048.000	42.859.000	40.185.000	40.187.000	40.188.000	42.861.000
89.624.000	89.625.000	89.626.000	89.627.000	89.632.000	89.633.000	89.634.000	89.635.000
89.628.000	89.629.000	89.630.000	89.631.000	89.636.000	89.637.000	89.638.000	89.639.000
40.035.000	40.037.000	40.038.000	42.882.000	39.767.000	39.768.000	39.769.000	42.884.000
40.055.000	40.057.000	40.058.000	42.883.000	40.195.000	40.197.000	40.198.000	42.885.000
42.906.000	42.907.000	42.908.000	42.909.000	42.914.000	42.915.000	42.916.000	42.917.000
42.910.000	42.911.000	42.912.000	42.913.000	42.918.000	42.919.000	42.920.000	42.921.000

*多层板台面3000mm=2x1500mm胶水粘合。****不锈钢饰面厚度为1.5mm，后部向下弯折，螺纹紧固，两侧不包覆，多层板可见。

89.692.000	89.693.000	89.694.000	89.695.000	89.696.000	89.697.000	89.698.000	89.699.000
40.001.000	40.003.000	40.004.000	40.005.000	39.015.000	39.017.000	39.018.000	39.019.000
89.724.000	89.725.000	89.726.000	89.727.000	89.732.000	89.733.000	89.734.000	89.735.000
89.728.000	89.729.000	89.730.000	89.731.000	89.736.000	89.737.000	89.738.000	89.739.000
89.748.000	89.749.000	89.750.000	89.751.000	89.752.000	89.753.000	89.754.000	89.755.000
40.013.000	40.015.000	40.016.000	40.017.000	39.329.000	39.331.000	39.332.000	39.333.000
40.066.XXX	40.068.XXX	40.069.XXX	40.070.XXX	39.023.XXX	39.025.XXX	39.026.XXX	39.027.XXX
89.796.XXX	89.797.XXX	89.798.XXX	89.799.XXX	89.800.XXX	89.801.XXX	89.802.XXX	89.803.XXX
40.078.XXX	40.080.XXX	40.081.XXX	40.082.XXX	39.603.XXX	39.605.XXX	39.606.XXX	39.607.XXX

*UV面板台面3000mm=整片基材，两片面板，中间断开（长度2600mm+/-50mm）

39.082.000	39.083.000	39.134.000	39.084.000	39.052.000	39.076.000	39.135.000	39.086.000
42.922.000	42.923.000	42.924.000	42.925.000	42.930.000	42.931.000	42.932.000	42.933.000
42.926.000	42.927.000	42.928.000	42.929.000	42.934.000	42.935.000	42.936.000	42.937.000

后部背板

后部背板发货时未安装，可用螺栓固定在台面上。含紧固材料。规格：多层板，高150mm，厚度为20mm，上油处理。

用于台面宽度mm	背板宽度mm	货号
1500	1500	89.812.000
2000	2000	89.813.000
2500	2500	89.814.000
3000	3000***	89.815.000

*** 2 × 1500 mm 拼接

侧板

侧板使用螺纹紧固在台面上。含螺纹紧固件。材质：多层板，高度为150mm，厚度为20mm，上油处理。

用于台面深度mm	侧板深度mm	货号
700	720	89.817.000
750	770	89.818.000
800	820	89.819.000

带挡板置物板

规格：中密度纤维板台面，两侧和背面带8mm高榫木板。深度为300mm，厚度为19mm。每延米最大承重能力达20kg。四面刷清漆，不带支撑架（见下图）。两侧桌架间最大距离为1100mm。

用于台面宽度mm	所需支撑架数量	货号
1500	2	44.043.000
2000	3	44.044.000
2500	3	44.045.000
3000	4	44.046.000

支撑架，高度可调节

跟带挡板的置物板配合使用，可调节至四种高度。距台面的距离可调整至230,270,310和350mm。通过工作台面牢牢固定（需要预安装，见88页）。含紧固材料。材质：方形钢管，每支配紧固材料。颜色：浅灰色，劳尔色卡7035。

描述	进深 mm	货号
支撑架，高度可调节	280	44.047.000
支撑架预安装（请指定位置）	-	39.208.000



工作台桌腿，不可移动，固定高度和可调节高度

LISTA工作台桌腿组件由高强度钢板折弯焊接而成，顶部开孔，通过紧固件与台面连接。支撑脚可以通过底板上的孔与地板固定。承重能力达400kg。请注意86页上标明的最大净宽。规格：钢板。颜色：按照色卡。

高度mm	用于台面深度mm	宽度mm	深度mm	货号
800	700	80	675	43.101.XXX
850	700	80	675	43.176.XXX
700-1050*	700	80	675	43.186.XXX
800	750, 800	80	725	43.111.XXX
850	750, 800	80	725	43.179.XXX
700-1050*	750, 800	80	725	43.231.XXX

* 高度调节25mm一档

垫片

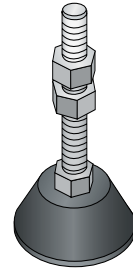
用来调整高度，即使在不平整的地板也能达到精准对齐。材料：PVC，颜色：灰色。尺寸：90X90mm (W x D)。



厚度mm	货号
1	338.146.000
2	338.147.000
4	304.309.000

调节脚

一件调节脚，直径50mm，调节范围：45-90mm。含紧固材料。每个工作台桌腿组件需要两个调节脚。产品描述：塑料，黑色。



货号
345.040.000

! 工作台桌腿组件，可移动、高度可调

根据地面的特点，可选择尼龙或橡胶脚轮。宽度：80mm。深度：725mm。高度：700-1050mm。请注意74页上标明的最大净宽。规格：钢板。颜色：按照色卡。



规格	kg	脚轮直径		货号
		mm	mm	
带拉手，不带脚轮	400	-	-	39.974.XXX
带2个尼龙固定脚轮	200	100	100	39.770.XXX
带2个橡胶固定脚轮	200	100	100	39.965.XXX
带2个尼龙万向脚轮，带刹车	200	100	100	39.771.XXX
带2个橡胶万向脚轮，带刹车	200	100	100	39.966.XXX
带2个尼龙万向脚轮，带刹车，带拉手	200	100	100	39.973.XXX
带2个橡胶万向脚轮，带刹车，带拉手	200	100	100	39.972.XXX

横梁

配合工作台桌腿组件使用的横梁。含紧固材料。规格：钢板。颜色：按照色卡。



用于台面宽度	净宽mm	横梁长度mm	货号
1500	1220	1224	43.233.XXX
2000	1720	1724	43.236.XXX
2000*	820	1648 (2 x 824)	40.833.XXX
2500	2220	2224	40.900.XXX
2500*	1070	2148 (2 x 1074)	43.241.XXX
3000*	1320	2648 (2 x 1324)	43.242.XXX

* 台面由一片或两片组成，带3个桌腿，2个横梁



抽屉储物柜

每个工作台都可配备不同尺寸的抽屉储物柜：

18 x 27 E = 306 x 459 mm (W x D) 18 x 36 E = 306 x 612 mm (W x D)
 27 x 27 E = 459 x 459 mm (W x D) 27 x 36 E = 459 x 612 mm (W x D)
 36 x 27 E = 612 x 459 mm (W x D) 36 x 36 E = 612 x 612 mm (W x D)

18 x 27 E **27 x 27 E** **36 x 27 E**
18 x 36 E **27 x 36 E** **36 x 36 E**

» 抽屉柜见20页



! 移动工作台

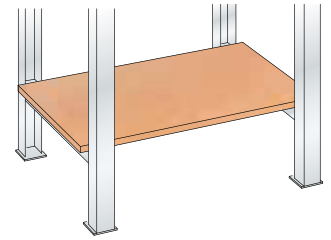
根据产品安全法规规定，必须配备拉手。另外，为确保稳定性，移动工作台必须配备横梁。

置物板（在桌腿组件之间，675mm和725mm两种深度）

厚度为20mm，最大承重能力为20kg。规格：多层板台面，预钻孔，含紧固材料。

D 置物板深度mm		560	610
搭配桌腿组件深度 (mm)		675	725
台面宽度mm	宽度mm	货号	货号
1500	1420	43.405.000	43.247.000
2000	1920	43.406.000	43.248.000
2500	2420	43.407.000	43.258.000
3000	2920*	43.408.000	43.259.000

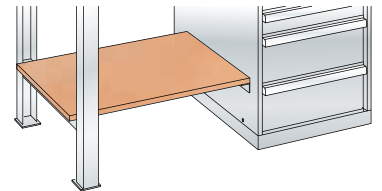
* 中间断开 (2件, 2x1460mm), 需3件工作台桌腿组件



置物板（在桌腿和抽屉柜之间，675mm和725mm两种深度）

厚度为20mm，最大承重能力为20kg。规格：多层板台面，预钻孔，含紧固材料。不含支撑架

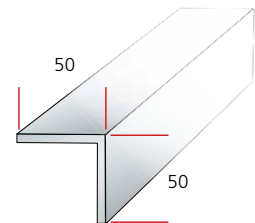
D 置物板进深mm		560	610
搭配桌腿组件深度 (mm)		675	725
抽屉柜深度 (mm) / LISTA模块		572/27 E	725/36 E
台面宽度	置物板宽度mm	货号	货号
1500	835	43.409.000	43.266.000
2000	1335	43.410.000	43.267.000
2500	1835	43.411.000	43.271.000
3000	2335	43.431.000	43.272.000



支撑架（用来支撑置物板，安装在抽屉柜端）

含紧固材料。规格：钢板。颜色：浅灰，劳尔色卡7035。

适合置物架深度mm	工作台深度mm	货号
560	461	43.432.000
610	540	43.273.000



电脑机箱支架

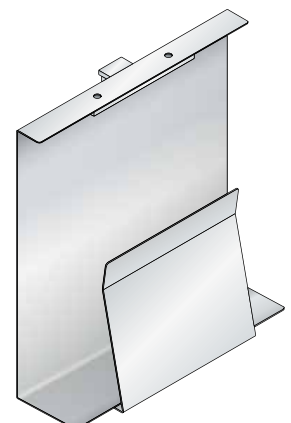
电脑机箱支架悬挂于工作台台面（台面最小厚度为30mm）。厚度可调节，可容纳设备的宽度范围在100到220mm之间。含紧固材料。材质：钢板。颜色：根据颜色表选择。

宽度mm	深度mm	高度mm	货号
250	460	510	340.243.XXX

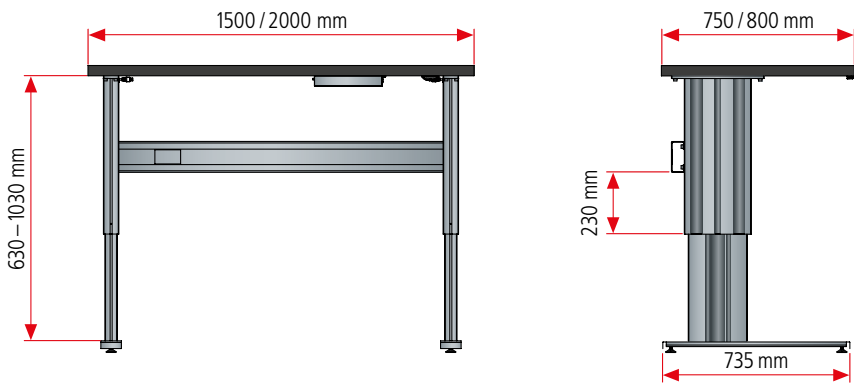
电脑机箱支架

预安装（预钻孔）不含紧固件。

预安装位置	货号
左	88.000.000
右	88.001.000



适合根据工作需要时而站立时而坐下的工作环境。电动调整高度的设计能使工作站满足不同使用者和不同工作任务的要求。



通用上部支架

模块化系统——适用于所有LISTA工作台和 workstation 产品。上部支架兼容性强、易于组装。

通用上部支架
见110页

工作台，电动调节高度

工作台桌腿可以电动调节到任意高度。控制单元可以选择安装在左侧或者右侧（一般为右侧）。不含连接电缆。桌腿配有调节脚。桌腿通过螺栓与台面连接，中间有横梁，承重能力：负载均匀分布的情况下最大400kg。颜色：桌腿-铝合金无色阳极氧化，桌脚和横梁：钢板



W →	D ↗	H ↑		工作台 面重量kg	货号
mm	mm	mm			
1500	750	715-1115	多层板	31	78.275.020
2000	750	715-1115	多层板	42	78.276.020
1500	800	725-1125	桦木板	39	78.277.020
2000	800	725-1125	桦木板	52	78.278.020



注意

负载均匀分布的情况下，工作台主体的最大承重能力为400kg，包含台面、全部上部装置。



多层板工作台面

厚度40mm。桦木饰面薄板经过胶水热压而成，防水，边缘倒角，砂纸抛光，表面经上油上蜡处理。防尘、防溅、耐油污。



桦木工作台面

厚度50mm。由桦木实木经过胶水热压而成，防水，边缘倒角，砂纸抛光，表面经上油上蜡处理。防尘、防溅、耐油污。

紧固材料及螺纹嵌入件

（预安装），与抽屉柜搭配使用，悬挂

描述	适合台面厚度 mm	货号
抽屉柜 4个螺母M10, 含螺纹嵌入件 (预安装)	40-50	39.161.000

系统插座电缆

3脚，通过插头和插头T113实现简单快速的电气安装

插头类型	W →	货号
D / PE	3,0 m	89.490.000
CH	3,0 m	89.491.000
F	3,0 m	89.490.000
GB	3,0 m	89.492.000

带台虎钳的六角工作台能够充分利用空间，是小组工作站、特别是培训中心的不二之选。每个工作站都能分配到面积宽敞的台面和一个抽屉储物柜。电源插座集成到了中间部分。

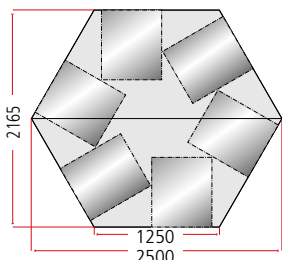


27 × 36 E

459 × 612 mm



W	D	H	Material	Weight	Configuration	Lock	Part No.
mm	mm	mm		kg	6个抽屉柜, 每个所带抽屉的数量		货号
2500	2165	840	多层板	1500	4: 2×100 / 1×200 / 1×300	KEY Lock	89.200.XXX
2500	2165	840	多层板	1500	5: 1×50 / 2×100 / 1×150 / 1×300	KEY Lock	89.201.XXX



六角工作台

带有多层板台面、6个抽屉柜、包含预安装材料和紧固材料。

多层板台面厚度	40 mm
抽屉柜高度	800 mm
抽屉柜宽度	564 mm
抽屉柜深度	725 mm
抽屉承重能力	75 kg



可根据客户要求定做台虎钳柜

“Gressel” 台虎钳系统

钳口可向前打开，偏心设计，可垂直夹持4英寸的圆形工件。方形导杆带保护装置，精度无需维护。采用专利型90° 旋转卡子，应用范围广。铁砧和鞍座等有助于加工圆管和其它工件。规格:球墨铸铁，带两个替换夹头，含紧固材料 颜色: 固定元素: 灰色，劳尔色卡7037，移动元素钴蓝色，劳尔色卡5013。



规格	开口尺寸	钳口宽度	货号
Gressel AX 100	110	100	39.983.000
Gressel AX 125	135	125	39.984.000
Gressel AX 160	170	160	39.985.000

“Heuer” 台虎钳

钳口可向前打开，垂直夹持圆形工件，中央可调节导杆，锻压钳口，牢固铁砧，固定夹头。双重棱形导杆防尘、经久耐用。两年质保期。规格: 锻压钢，固定钳口经硬化处理，含紧固材料。颜色: 蓝色锤纹漆



规格	开口尺寸	钳口宽度	货号
Heuer 100120	150	120	44.059.000
Heuer 100140	200	140	44.060.000



订购这两页中带密码锁的工作台时，请在货号后面加上后缀“C”，配备感应锁或者自动锁时加上后缀“F”或者“A”（例如78.897.XXX.C）。

➤ 锁紧系统
见14-17页

能源供应

六角工作台可集中提供公用资源，例如压缩空气、数据、电力或天然气（根据要求）。

注意

对于非硬木材质的工作台台面（例如UV台面，HPL台面），台虎钳衬垫是必须安装的（根据要求）。

“Gressel” 和 “Heuer” 台虎钳的预安装预安装（孔）不带紧固材料

预安装位置	货号
左	44.131.000
中	44.132.000
右	44.133.000



紧凑型工作台

- + 稳定性强**
连接处焊接处理，柜体的承重能力可达一吨
- + 节约空间，有序收纳**
多种下部结构，抽屉进出顺滑，承重可达75kg，带各式分隔材料
- + 安全锁定系统**
带钥匙锁定系统，可同时牢牢锁住全部抽屉和门板，只有经过授权才能打开
- + 多样化的设计风格**
多种配件、下部结构、材质和表面处理方式可以选择
- + 人性化设计，使用方便**
通过调节工作台桌腿达到最佳工作高度；同样的设计在我们模块化的支架上也有体现。
- + 能迅速适应新的工作环境**
模块化的组件之间可以灵活整合或者重装
- >> 通用上部支架**
见110页

LISTA生产的工作台功能多样、结构紧凑，可组成生产、车间和日常使用中的现代化工作站。取材优质原材料、结构坚固，LISTA工作台能够适应各种工作环境，经久耐用。多种下部存储解决方案灵活选择，存储空间大。



货号 64.127.220
翠蓝色 劳尔色卡 7035

D 700 mm **H** 840 / 850 mm

500 x 600 mm

W 台面 mm **H** 柜体 mm **H** mm 抽屉个数mm 带门隔间 层板 货号



1000	640	840	多层板	1: 1×150	1×350	1	64.103.XXX
1000	640	850	榉木板	1: 1×150	1×350	1	64.105.XXX



1000	640	840	多层板	4: 2×100 / 2×150	-	-	64.106.XXX
1000	640	850	榉木板	4: 2×100 / 2×150	-	-	64.108.XXX



1500	1230	840	多层板	4: 2×75 / 1×150 / 1×200	1×500	2	64.115.XXX
1500	1230	850	榉木板	4: 2×75 / 1×150 / 1×200	1×500	2	64.117.XXX



1500	1230	840	多层板	2: 2×150	2×350	2	64.118.XXX
1500	1230	850	榉木板	2: 2×150	2×350	2	64.120.XXX



2000	1820	840	多层板	4: 3×150 / 1×200	1×350	3	64.124.XXX
2000	1820	850	榉木板	4: 3×150 / 1×200	1×350	3	64.126.XXX



2000	1820	840	多层板	7: 5×100 / 2×150	2×350	2	64.127.XXX
2000	1820	850	榉木板	7: 5×100 / 2×150	2×350	2	64.129.XXX



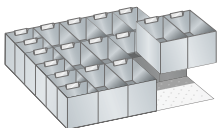
2000	1820	840	多层板	2: 2×150	2×350	2 / 2*	64.130.XXX
2000	1820	850	榉木板	2: 2×150	2×350	2 / 2*	64.132.XXX



2500	2410	840	多层板	10: 4×75 / 4×100 / 2×150	2×500	4	64.133.XXX
2500	2410	850	榉木板	10: 4×75 / 4×100 / 2×150	2×500	4	64.135.XXX

3000	2410	840	多层板	10: 4×75 / 4×100 / 2×150	2×500	4	64.136.XXX
3000	2410	850	榉木板	10: 4×75 / 4×100 / 2×150	2×500	4	64.138.XXX

* centre recessed shelves.



塑料盒组件

适合抽屉高度mm 货号

75 56.160.000

100, 125 56.161.000

12件塑料盒 100 x 200 mm

6件塑料盒 100 x 100 mm

分隔材料

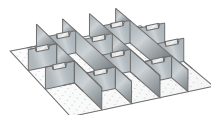
适合抽屉高度mm 货号

75 56.172.000

100, 125 56.173.000

150 56.174.000

4条纵向分隔条
10条横向分隔片 100 mm



分隔材料

适合抽屉高度mm 货号

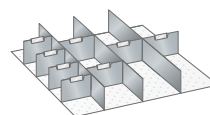
75 56.175.000

100, 125 56.176.000

150 56.177.000

200, 150 56.178.000

3条纵向分隔条
4条横向分隔片 100 mm
4条横向分隔片 150 mm



紧凑型工作台

带有多层板或者榉木台面和柜体。

多层板台面厚度	40 mm
榉木台面厚度	50 mm
工作台下部结构高度	800 mm
柜体/台面深度	695 / 700 mm
抽屉承重能力	75kg
层板承重能力	50kg

预配置工作台可以配备多种类型的锁定系统。可以根据客户的要求定做其它规格的台面（例如UV台面、不锈钢台面等）。



通用上部支架

模块化系统适用于所有LISTA工作台和 workstation 产品。支架兼容性强、易于组装。仅安装在工作台顶部时兼容。

通用上部支架
见第110页



承重能力高达一吨

优质原材料，结构坚固，总载重量达到一吨也能稳稳支撑

欲了解颜色信息，请参见折页。订购时，请使用三位数颜色代码（不是XXX）

LISTA系统工作台为车间和生产区域使用的工作站提供了稳定牢固和经济实用的解决方案。这些解决方案不仅设计优秀、结构稳固、质量上乘，也提供了高性价比的产品，赢得了广大客户的青睐。



稳定性强

组件牢固，柜体的承重能力可达一吨



节约空间，有序收纳

多种下部结构，抽屉进出顺滑，承重可达70kg，带各式分隔材料



安全锁紧系统

带钥匙锁紧系统，可同时牢牢锁住全部抽屉和门板，只有经过授权才能打开



灵活移动

可安装橡胶脚轮，在工作区域内随意移动



通用上部支架

见110页



货号 41.514.050
柜体：浅灰色，劳尔色卡7035
前端：金属灰，NCS S 6502-B
(不含台虎钳)

D 700 mm **H** 840/877 mm

459×510 mm



台面 mm	柜体 mm	H mm	抽屉个数	带门隔间	可调层板	货号
1250	1116	877	多层板 6: 2×75 / 4×150	1×450	-	41.514.XXX



1250	1116	877	多层板 5: 2×75 / 1×100 / 1×150 / 1×200	1×600	1	41.769.XXX
------	------	-----	-------------------------------------	-------	---	------------



1500	1116	840	多层板 2: 2×150	2×450	-	41.430.XXX
------	------	-----	--------------	-------	---	------------



1500	1116	840	多层板 5: 1×100 / 3×150 / 1×200	1×450	-	41.438.XXX
------	------	-----	------------------------------	-------	---	------------



2000	1654	840	多层板 6: 6×150	2×450	-	41.721.XXX
------	------	-----	--------------	-------	---	------------



2000	1654	840	多层板 3: 3×200	1×600	2	41.722.XXX
------	------	-----	--------------	-------	---	------------



带把手移动工作台

工作台也可以选装移动组件，包含2个万向橡胶轮和2个固定橡胶轮，带刹车功能和把手，每个轮子载重100kg。移动工作台把手外部带有塑料包胶，经济实用，坚固耐用。

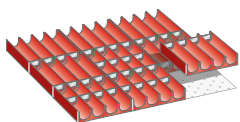
通用上部支架

模块化系统可以跟所有LISTA工作台和工作站搭配使用。兼容性良好，易于集成。

注意

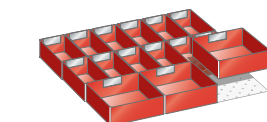
只有安装在台面上方才能够兼容。

通用上部支架见110页。



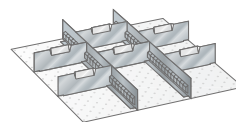
塑料槽组套

适合抽屉高度mm	货号
75-300	41.468.000
9个槽	4槽 直径 33 mm*
40个槽分隔片	4槽 直径 33 mm*



塑料盒组套

适合抽屉高度mm	货号
75	41.471.000
100	41.472.000
12件塑料盒	75×150 mm
3件塑料盒	150×150 mm



开槽分隔条与金属分隔片

适合抽屉高度mm	货号
75	41.477.000
100	41.478.000
150-300	41.479.000
2片开槽分隔条	30 E
6片分隔片	9 E

* 注意：抽屉的可用高取决于存储的货物。

注意

抽屉内部高度低于前端高度。分隔材料高度请见210-213页。分隔材料组套，不带标签夹。

LISTA工作站系统提供了一体化解决方案，可优化工作流程。无论是单独的工作台，多个工作站还是团队环境，组件间能够实现无缝连接，将简单的工作站转化为功能性的系统解决方案，既符合人体工程学，又能实现成本效益。

+ 稳定性极强

柜体承重能力可达300kg，饰面板或者多层板台面经久耐用

+ 使用方便，操作简单

工作台高度可手动或者电动调节，调节范围为730mm至1130mm，可通过编程控制存储工作台高度

+ 节约空间，有序收纳

LISTA抽屉柜可以自由组合、配置

+ 完善的电缆管理

带集成电缆槽的横杆

+ 灵活移动

配有橡胶或尼龙脚轮

>> 通用上部支架

见110页

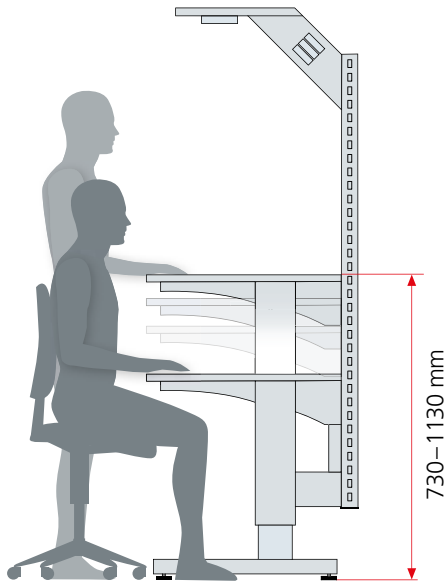
>> 座椅

见132-135页

>> LISTA抽屉柜的优点

见20/21页

+ 工作站设计符合人体工程学



座椅
见132-135页

- 工作流程简化后，产品质量提高，错误率降低
- 效率提高20%
- 性能提高，加工时间缩短
- 工作环境更健康，工序很少被打断，长远来看可降低成本

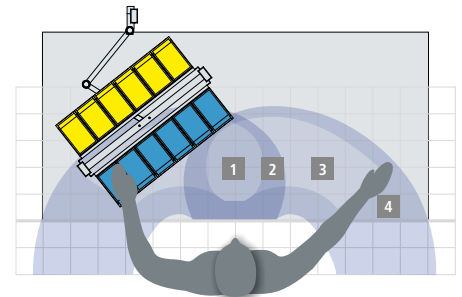
机动灵活，以人为本

装配工作站应始终考虑时而站立时而坐下的情况。若不能满足站坐之间的切换，则先考虑坐下时的情况。



优化拾取区域

根据平均身高可将工作台台面分为四个不同区域。

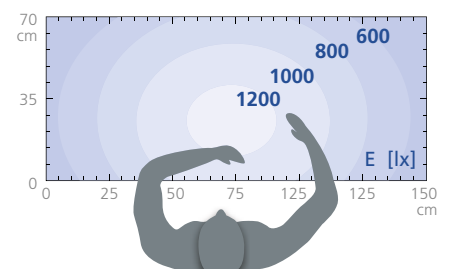


工件旁边的区域2和3是放置收纳容器的最佳位置

- 1 作业中心区:**
双手都在直接视野内工作
- 2 扩展的作业中心区:**
所有范围均在双手操作范围内
- 3 单手操作区域:**
零件、工具位于单只手操作范围内
- 4 扩展的单手操作区域:**
最远的可用区域

灯光

良好的光线能够缓解眼睛疲劳，降低错误率，从而提高员工业绩和生产质量。所需光照强度必须适合组装作业。





工作台框架，高度可调节

带锁定螺钉

桌腿可通过锁定螺钉调节高度。桌腿配有校平螺栓。钢制框架连接桌腿，并支撑台面（可搭配进深为620-800mm的台面）。承重能力：负载均匀分布的情况下，最大300kg。钢结构，表面喷漆。

颜色：根据颜色表选择。



带手动摇柄

可通过手动摇柄将工作台调整到任意高度。摇柄的位置可以调整（一般位于中间），可移除。其他结构和上述框架相同。



带电动马达

可通过电动方式将工作台调节到任意高度。控制单元可安装在左侧或者右侧（通常在右侧）。不带连接电缆。其他结构和上述框架相同。



系统电缆

可通过插头插座连接系统实现简单快速的电气安装，3脚。

D 600 mm

W mm

H mm

不带台面 mm

货号



带锁定螺钉

1360

700-1100

65.301.XXX

1780

700-1100

65.302.XXX

带手动摇柄

1360

700-1100

65.304.XXX

1780

700-1100

65.305.XXX

带电动马达

1360

700-1100

65.205.XXX

1780

700-1100

65.206.XXX

插头类型

长度 m

货号

D / PE

3,0

89.545.000

CH

3,0

89.544.000

F

3,0

89.545.000

GB

3,0

89.546.000



注意：负重均匀分布的情况下，工作台框架的最大承重能力为300kg，含台面和所有支架。



高度调节

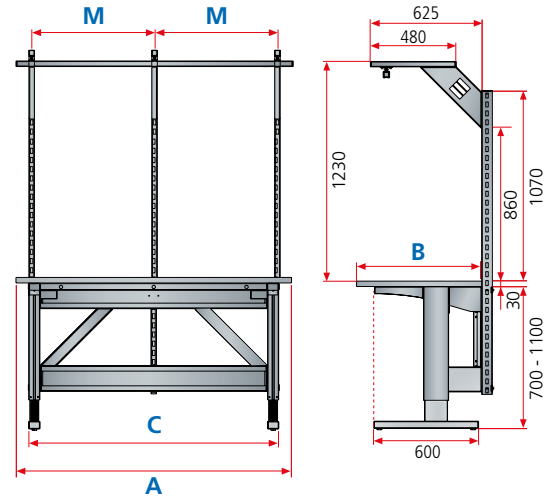
完美的工作站配置系统允许进行工作流程的优化。

LISTA工作站系统的高度可以通过锁定螺栓、手动摇柄或电动马达方便的调节，调节高度从730mm到1130mm（尺寸包含台面）。



可编程控制系统

电动调节高度的工作台还可进行编程。有了这一功能，用户可以提前精确设定安装高度。



独立工作站			
台面宽度 mm	A	1500	2000
台面深度 mm	B	700	700
台面框架宽度 mm*	C	1360	1780
可能的模块宽度 mm	M	665/1000/1330	665/1000/1330
最大上部模块宽度 mm	M	1330	1665

* 尺寸C=支撑脚的最外边到支撑脚的最外边



HPL面板台面

压缩刨花板芯板，E1等级(DIN 68 761)，两面有HPL防火板贴皮(DIN 68 765 / DIN 53 799)，贴皮厚度为0.8mm。四周封边条为2mmPVC，颜色：表面及四周浅灰色。



多层板台面

榉木饰面薄板经过胶水热压而成，防水(DIN 68 705)，边缘倒角，砂纸抛光，表面经上油上蜡处理。防尘、防溅、耐油污。



抽屉柜悬挂装置

抽屉柜通过支架安装在工作台框架上(强制性，见下文)



其它18 × 27 E抽屉柜，用于移动模块，见26页

支架

18 × 27 E支架用来将抽屉柜固定在工作台框架的左侧或者右侧。材质：钢板，颜色：按照颜色表选择。

D 700 mm

W mm	厚度mm	台面重量 kg	货号
HPL面板台面			
1500	30	21	65.376.000
2000	30	28	65.382.000

多层板台面

1500	30	22	65.061.000
2000	30	29	65.067.000

18 × 27 E W 411 mm D 572 mm

H 抽屜数量 mm	kg	Lock	货号
283 2: 1 × 50 / 1 × 150	75	KEY Lock	78.400.XXX
383 3: 1 × 50 / 1 × 100 / 1 × 150	75	KEY Lock	78.406.XXX

宽度 mm	货号
411	65.074.XXX




通用上部支架

模块化的设计，可以与所有LISTA工作台和 workstation 系统搭配使用。兼容性强，易于集成。

通用上部支架 见110页

储物容器 见130页

挂钩 见131页



LISTA系统工作站在管理工作流程方面起了很大作用。系统工作站系统灵活性强，物料可在单个工作站之间流转，也可从单个零件开始一直到最后的包装环节整个生产体系中持续流转。模块化设计，基本款产品可以叠加扩展模块，创建出多种装配线，且随时可以轻松改装或者扩展。

+ 灵活性强

基本款和扩展框架有两种高度，三种宽度，双面可用，可摆放成一排

+ 符合人体工程学，使用方便

台面可组装、可倾斜，工作台高度可调节，用户可调节至最佳工作高度，模块化的支架兼容性强

+ 组装简单

立柱四面开孔，台面、连接零件、支架可以调节高度，以50mm为一档，无需工具。

+ 优化材料流向

带有滚轴，滚轴条和改变传输方向机构等连接件，可为客户定制一层甚至多层的系统工作站联动装置

+ 极易适应新的工作环境

可以对模块系统进行灵活集成和改装

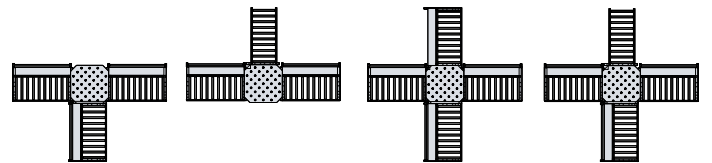
>> 通用上部支架

见110页



角部连接器

在连接其它物料流或者工作区域时，角部连接器能够实现灵活设计和规划。



滚轴

滚轴镀锌，可以25mm为一档调整间隔



滚轴条

任何宽度在300mm和400mm之间的轨道均可选择使用滚轴条。



防倾倒装置

将盛放工件的托盘精准锁定在需要安装的位置。



T型连接器

可以连接预安装工作站，或者分拣进检测工作站。



角部连接器

可以使工件转向90度，到达正确安装方向。



挡板

安装在滚轴末端，轻松、有效固定盛放产品的托盘或容器。

LISTA装配推车能够优化物料在独立工作站、仓库、发货区之间的流转路线。装配推车可以实现零件、组件的快速运输、临时存储，占地空间小，用户可以根据自己的需要对推车的零件进行重新装配。



稳定性极强

总承重能力可达250kg，集成存储层板



多样化设计，灵活移动

可安装在一侧或者两侧，选择固定式或者推车



人性化设计，使用安全

带四个万向脚轮和拉手



组装简单

立柱四面开孔，后部背板、旋转层板、可调层板、储物盒搁板可以50mm为一档调节高度，无需使用工具。




通用上部支架

见110页



挂钩
见131页

存储容器
见130页



组装简便

- 无需工具，便可将旋转层板、可调层板、储物盒搁板安装在立柱上。
- 可增加波纹垫和挡板来增加存放物品的稳定性。

把手，经济实用

- 带有4个万向轮和把手
- 2个带有刹车，用于固定推车

1 移动装配架

可在装配推车的两侧安装配件。可在立柱上安装后部背板、旋转层板、可调层板、储物盒搁板，无需使用工具。装配推车配四个万向脚轮，2个脚轮带刹车件。脚轮直径为100mm，橡胶材质，灰色，最大承重能力为250kg。规格：装配架含横杆、层板、立柱，材质为钢材，四面开孔，以50mm为一档调节高度。颜色：根据颜色表选择。脚轮支架由镀锌和镀铬钢板制成。

W → 适用模块宽度 mm				665	1330	
	装配方式	宽度 mm	深度 mm	可用高度 mm	货号	货号
	两侧	715	710	1250	89.938.XXX	-
	两侧	1380	710	1250	-	89.941.XXX

2 装配推车把手

把手固定在立柱的一侧，含紧固材料。材质：铝管，黑色，阳极氧化处理，带塑料手柄。颜色：黑色，劳尔色卡9005

高度 mm	直径 mm	货号	货号
500	20	89.950.000	89.950.000

3 双面波纹垫

材质：橡胶，颜色：灰色

可用宽度 mm	可用深度 mm	名义深度 mm	货号	货号
714	695	710	89.946.000	-
1379	695	710	-	89.949.000

4 带挂孔背板

背板垂直安装在立柱上，背板高度可以是立柱的一部分，也可以跟立柱相同。所有的背板都可以无需工具跟立柱安装在一起。背板带10x10mm挂孔，孔间距为38mm，槽间距为380mm，可安装储物架和喷罐支架。材质：钢板。颜色：根据颜色表选择。

规格	高度 mm	可用宽度 mm	货号	货号
开孔	350	655	89.390.XXX	-
开孔	350	1320	-	89.393.XXX

5 储物盒搁板

可盛放尺寸为2,3,4的存储容器；无需工具即可安装在立柱上。最大承重能力为15kg。材质：钢板。颜色：根据颜色表选择。

高度 mm	可用宽度 mm	货号	货号
85	660	65.234.XXX	-
85	1325	-	65.235.XXX

6 安全支架，与装配推车上的储物盒搁板搭配使用

安全支架与储物盒搁板搭配使用，以改装推车。安装在储物搁板上，防止在地板不平整的情况下，未固定的容器从储物搁板上掉落的情况。含紧固材料。材质：钢板。颜色：根据颜色表选择。

储物盒尺寸	2	3	4	2	3	4
储物盒数量	6-12	6	4	12-24	12	8
85				65.087.XXX		
85				-		65.089.XXX

7 可调层板，平板，搭配推车使用时带侧板

在地面不平整的情况下，挡板可以保护物品在运输过程中不掉落下来。挡板可以安装在可调层板的前端或者后端。使用两个支架，无需工具便可将可调层板安装在立柱上，可以水平安装，也可以倾斜15°安装。承重能力为50kg。层板厚度为25mm，挡板高出层板的高度为17mm。每个可调层板含两个支架和一个安全扣。材质：钢板。颜色：根据颜色表选择。

规格	深度 mm	可用宽度 mm	货号	货号
平板	300	664	89.870.XXX	-
平板	300	1329	-	89.871.XXX
安全扣（每对）			90.360.000	90.360.000

i 安全说明

由于存在翻倒风险，仅可以使用最大深度为300mm的可调层板或者旋转层板。





+ **稳定性极强**
承重能力可达150kg

+ **设计多样性**
可叠加一系列的扩展元素，包括供电和照明设备。

+ **完全模块化设计**
所有LISTA工作台和 workstation 系统采用标准尺寸，高度可以根据客户的需要定制，通用上部支架宽度可定制，兼容性强

+ **易于组装**
便于装配在工作台面、工作台下部结构、独立工作台上，立柱四面开孔，基本无需工具便可安装附加装置。

使用LISTA模块化的上部支架系统，整个工作环境能够得到更好地规划，各个组件之间在细节上完美协调。立柱四面带孔，可安装多种附加装置，例如储物盒搁板、可调层板等。轻松集成供电、照明系统，提供符合人体工程学、可扩展的解决方案，满足独立工作站的需求，使车间和生产部门的流程更加高效。

+ 大量附加装置



1 储物盒搁板

可安装储物盒、TFT显示屏，水平安装或者呈15° 倾斜安装。

2 可调层板

承重能力达50kg，可水平安装，或者呈15° 倾斜安装，一侧带挡板，安装在前端或者后端

3 背板

有平板款，有开孔加开槽款，可在背板上安装工具座和其他设备，如喷罐支架和储物架。

4 旋转层板 承重能力可达50kg，用紧固柄可以实现水平至倾斜30° 的调节

5 旋转臂

可安装TFT显示屏、模块框架，以便与任何所需组件进行装配

6 设备横杆

承重能力达15kg，可调节进深，宽度可横跨整个工作台。

7 电源板，自由配置

根据需要，安装在台面的一侧或两侧，或者立柱上。

8 预配置的电源和压缩空气

for mounting on the side of the support pillar

9 节能、无闪光的工作区域照明

安装在设备横杆上或者灯源固定板

+ 安装方便



立柱

- 方管，四面开孔，方便安装附加装置
- 多种标准长度
- 可装配在工作台台面上或者独立工作站的横杆上



大多数附加装置无需工具即可安装

- 水平安装，或者倾斜15° 安装
- 高度调节以50mm为一档

+ 电源及照明



电源板，带自由选择的电源模块

- 全球范围内认可
- 两侧可单独安装保险丝、开关、插座、紧急停止按钮、网络或者内置型压缩空气装置。
- 可以随时用标准插头和插座进行改装
- 电源板后部可以与工作台平齐、与立柱平齐或者凸出于立柱前端。



高效的工作站照明系统

- LED技术，中性白5000K，以实现工作站最佳照明
- 配有GST-18系统连接器，用于系统照明的简单、智能连接
- 工作站和侧面照明可以通过开关按钮调暗，工作更轻松

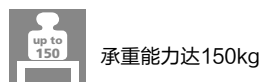
+ 系统概念

LISTA上部支架系统以立柱为基础，立柱四面开孔，既可以安装在台面表面，也可以安装在工作台下部结构上。不同宽度的支架可以灵活安装、相互间自由组合。可调层板、旋转臂等单独元件无需工具大都可以安装在支架上，并且相互间可以组合。LISTA其他产品，从工作台到装配推车也是同样的情况。

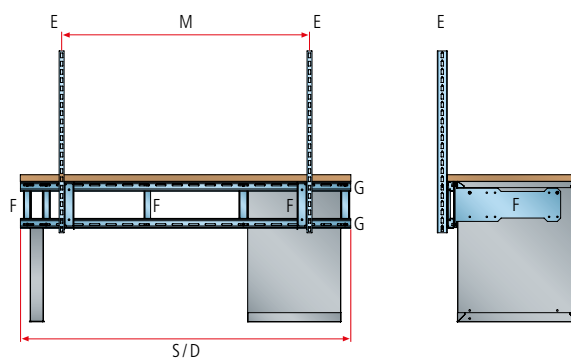


安装在工作台下部结构上的支架

安装在工作台下部的支架



立柱 (E)
立柱支撑杆 (G)
进深调节装置 (F)



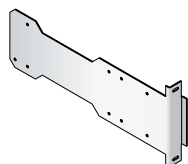
支架模块宽度 mm

台面宽度 mm	台面宽度 mm	665	750	1000	1330	1500	2000	标准	立柱数量
D	S	M						E	
1000	1000	●	●	●	-	-	-	1×1000	2
1500	1500	●	●	●	●	●	-	1×1500	2
2000	2000	●	●	●	●	●	●	1×2000	2
2500	2500	●	●	●	●	●	●	1×1500, 1×1000	3
3000	3000	●	●	●	●	●	●	2×1500	3

● 允许 - 不允许

固定夹, 搭配支撑横杆固定在工作台下部结构上

支撑横杆固定夹通过螺栓固定于抽屉柜上、工作台桌腿上或台面上, 具体见116页



适用于台面深度 mm



700

750

800

适用于储物柜深度 mm



572

572

725

572

725

支撑横杆固定夹*

适用于抽屉柜

货号

89.128.XXX



适用于台面深度 mm



700

750**

800

适用于工作台桌腿深度 mm



675

675

725

725

725

支撑横杆固定夹*

适用于工作台桌腿

货号

89.129.XXX



适用于台面深度 mm



700

750

800

工作台台面

固定于工作台面上

支撑横杆固定夹*

适用于工作台面

货号

89.130.XXX



适用于台面深度 mm



700

750

800

盖板

▲***

▲

* 对于工作台支架间宽度大于1.2m,推荐额外增加一个支撑横杆固定夹。

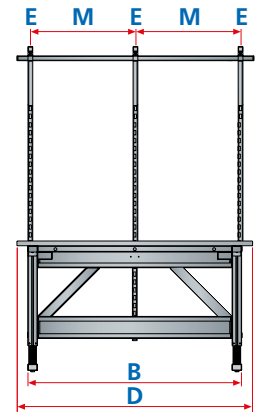

▲ 详见第116页

** 如果仅仅只有工作台桌腿 (没有用到抽屉柜), 推荐桌腿的深度为675mm。

*** 仅在桌腿深度为675mm时要求使用。

上部支架，安装在独立工作站的工作台下部结构上

独立工作站的模块宽度
 支架一般安装在下部结构上，承重能力达150kg。



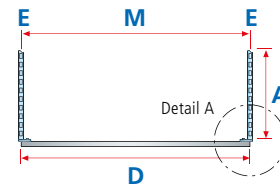
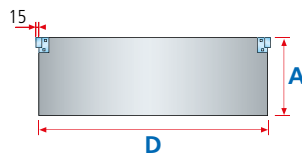
支架的模块宽度 mm

工作台宽度 mm	框架宽度 mm	665	750	1000	1330	1500	2000	支架最大安装宽度	标准	立柱数量
D	B	M								E
1500	1360	●	-	●	●	-	-	1330	1 × 1330	2
2000	1780	●	-	●	●	-	-	1665	1 × 665, 1 × 1000	3

● 允许 - 不允许

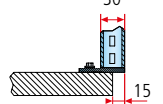
上部支架，安装在工作台、紧凑型工作台和系统工作台台面上

独立工作站的模块宽度
 承重能力达100kg



部件A详述

后视图：立柱



支架的模块宽度 mm

工作台宽度 mm	665	750	1000	1330	1500	2000	标准	立柱数量
D	M							E
1000*	●	●	●	-	-	-	1 × 1000	2
1250**	●	●	●	-	-	-	1 × 1000	2
1500	●	●	●	●	●	-	1 × 1500	2
2000	●	●	●	●	●	●	1 × 2000	2
2500	●	●	●	●	●	●	1 × 1500, 1 × 1000	3
3000	●	●	●	●	●	●	2 × 1500	3

* 仅紧凑型工作台配备的台面宽度

** 仅系统工作台配备的台面宽度

仅适合安装在榫木和多层板材质的工作台台面上。

● 允许 - 不允许



公称宽度 mm

350 700 1050 1400***

立柱高度 mm

350 700 1050 1400

A

工作台	350	700	1050	1400
工作台	●	●	●	●
紧凑型工作台	●	●	●	●
系统工作台	●	●	●	●

*** 必须用固定支架稳固。



i 预定制的工作台和独立工作站仅含有支架。根据特殊的要求可以进行扩展和重组，简单方便。工作台和个人工作站必须单独订购。
照明设备需要单独订购，见120页。

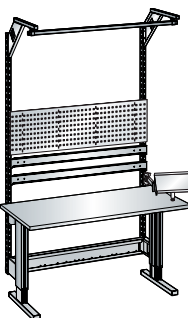


用于工作台的通用上部支架

设备	适用于台面宽度 mm	模块宽度 mm	类型	H mm	货号
2个立柱,用来安装到工作台台面上 2个带挂孔背板	1500	1500	-	700*	89.070.XXX
	2000	2000	-	700*	89.071.XXX

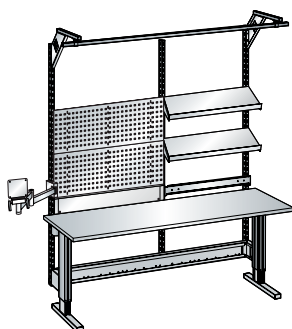


2个立柱, 安装在工作台台面上, 含左右两侧的支撑架	1500	1500	DE/PE	1590*	89.072.XXX
2个与立柱搭配使用的支撑架	2000	2000	DE/PE	1590*	89.073.XXX
1个设备横杆, 带2个悬挂装置	1500	1500	CH**	1590*	89.062.XXX
1个滑动架	2000	2000	CH**	1590*	89.063.XXX
1个带挂孔背板	1500	1500	F	1590*	89.064.XXX
1个可调层板, 平板款, 进深为350mm	2000	2000	F	1590*	89.065.XXX
1个预定制电源板, 安装在支架之间, 含1个开关, 5个插座, 230V	1500	1500	GB	1590*	89.066.XXX
含连接电缆	2000	2000	GB	1590*	89.067.XXX




用于独立工作站的通用上部支架

2个立柱					
2个与立柱搭配使用的支撑架					
1个设备横杆, 带2个悬挂装置					
1个滑动架					
1个带挂孔背板					
2个储物盒搁板					
1个旋转臂固定装置					
1个双关节旋转臂					
1个旋转层板					
	1500	1330	-	1247*	89.074.XXX



3个立柱					
2个与立柱搭配使用的支撑架					
1个设备横杆, 带2个悬挂装置					
1个滑动架					
2个带挂孔背板					
1个储物盒搁板					
2个可调层板, 平板款, 进深为350mm					
1个旋转臂固定装置					
1个双关节旋转臂					
1个TFT显示器支架	2000	1000/665	DE/PE	1247*	89.075.XXX
1个预定制电源板, 安装在支架之间, 含一个开关, 3个插座, 230V	2000	1000/665	CH***	1247*	89.076.XXX
含连接电缆	2000	1000/665	F	1247*	89.077.XXX
	2000	1000/665	GB	1247*	89.078.XXX

* 工作台台面上端开始计算高度
** CH类型: 1个开关, 带1个保险丝, 4个插座, 230V。
*** CH类型: 1个开关, 带1个保险丝, 2个插座,230V。




- 1 立柱
- 2 一对支撑横杆
- 3 抽屉柜固定夹
- 4 工作台桌腿固定夹
- 5 工作台台面固定夹

立柱，安装在工作台的下部结构

立柱有3种高度。承重能力为150kg。安装时需要一对支撑横杆。含支撑件和紧固材料。材质：方管，四面开孔，孔间距为50mm，可安装支架元件，节省螺丝。双工作站在两侧使用同样的支架。颜色：根据颜色表选择。


立柱高度 mm	货号
1100	89.120.XXX
1700	89.121.XXX
2000	89.122.XXX



一对支撑横杆，安装在工作台下部结构

成对的横杆有6种宽度。搭配固定夹安装。含紧固材料。材质：钢板。颜色：根据颜色表选择。

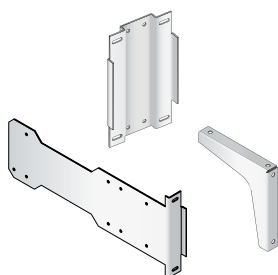
W → mm	货号
1000	89.123.XXX
1500	89.124.XXX
2000	89.125.XXX
2500	89.126.XXX
3000 (2 × 1500)	89.127.XXX



固定夹，安装在工作台下部结构

由固定夹组件组成，适应各种组合。固定夹既可以装配在储物柜预钻孔上，又可以固定在桌腿上。对于电动调节高度的工作台来说，固定夹必须装配在桌腿上。含紧固材料。材质：钢板。颜色：根据颜色表选择。

安装在	货号
抽屉柜	89.128.XXX
工作台桌腿组件	89.129.XXX
工作台台面	89.130.XXX
桌腿（可电动调节工作台高度）	89.136.XXX



盖板

匹配的盖板能够填充台面和立柱之间的空隙（规划信息，见113页）。含紧固材料。材质：钢板，颜色：根据颜色表选择。

描述用于	W → mm	D ↑ mm	适用于台面厚度 mm	货号
工作台	1500	50	40/50	89.330.XXX
	2000	50	40/50	89.333.XXX
	2500	50	40/50	89.336.XXX



立柱，安装在台面上

立柱有四种高度，必须使用随附的螺丝直接紧固在台面表面（用户来紧固）。承重能力可达100kg。含紧固材料。材质：方管，四面开孔，孔间距为50mm，可安装支架元件，节省螺丝。颜色：根据颜色表选择。台面厚度最小为40mm。只适合安装在榫木和多层板材质的台面上。

H ↑ 立柱高度 mm	台面上的安装位置		
	左侧	中间	右侧
350	货号 89.423.XXX	货号 89.420.XXX	货号 89.424.XXX
700	货号 89.425.XXX	货号 89.421.XXX	货号 89.426.XXX
1050	货号 89.952.XXX	货号 89.954.XXX	货号 89.953.XXX
1400*	货号 89.427.XXX	货号 89.422.XXX	货号 89.428.XXX

* 重量达到承重上限时，必须配支架（见下述）。



支撑架，配合工作台立柱使用

能够稳定安装在工作台上方的立柱。高于1400mm的立柱很有必要安装支撑架。材质：钢板，颜色：根据颜色表选择。

规格	货号
左侧	89.433.XXX
右侧	89.434.XXX



安装在独立工作站上的立柱

立柱有两种高度，使用随附的紧固材料可安装在框架横杆上。承重能力为150kg。材质：方管，四面开孔，孔间距为50mm，可装配支架元件，节省螺丝。对于双重工作台，立柱安装在两侧。颜色：根据颜色表选择。

立柱高度，从台面上端开始计算 mm	公称高度 mm	货号
350	985	65.128.XXX
1050	1685	65.129.XXX



安装在墙上使用的立柱

将背板、可调层板、储物盒隔板直接安装在墙上时使用的立柱。含紧固材料。规格：U型钢，50mm为一档，每隔200mm有下沉孔，可安装在混凝土墙上（8号尼龙墙塞及沉头螺钉5X70）。颜色：根据颜色表选择。旋转层板不能与安装在墙上的立柱搭配使用。

mm	宽度 mm	深度 mm	货号
350	30	40	89.435.XXX
700	30	40	89.436.XXX
1050	30	40	89.437.XXX

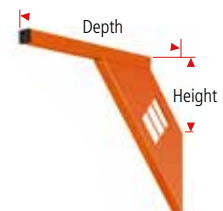


悬臂和悬臂附件

支撑架，搭配立柱使用

固定在立柱型材上。用来安装横杆、固定照明装置。含紧固材料。承重能力为15kg。材质：钢结构。颜色：根据颜色表选择。

规格	深度 mm	高度 mm	货号
支撑架和方管作为一套	640	190	89.450.XXX



设备横杆

用来支持滑动架或者工作站照明。安装在支撑架上（不含挂钩装置和滑动架）。承重能力为15kg。材质：钢结构。颜色：根据颜色表选择。

横杆长度 mm	深度 mm	高度 mm	推荐灯长度 mm	货号
1000	30	30	900	89.445.XXX
1500	30	30	900	89.446.XXX
2000	30	30	1500	89.447.XXX



不含挂钩装置和滑动架；需另外订购

横杆悬挂装置

悬挂装置将横杆与支撑架连接。规格：表面镀亮锌。

描述	货号
悬挂装置，一套	89.449.000




滑动架，安装在横杆上

用来容纳电缆绞盘和工具。带四个优质滚珠轴承，两个挡板，用来限制行进路线。承重能力为5kg，含螺钉固定件。规格：钢结构，镀亮锌。

描述	货号
滑动架含两个挡板，用来限制行进路线	89.452.000



欲了解颜色信息，请参见折页。
订购时，请使用三位数颜色代码（不是XXX）



背板，平板款或者带挂孔

背板可垂直安装在立柱上，高度可以是立柱的一部分，也可以跟立柱高度相同。所有的背板都可以无需工具安装。背板挂孔尺寸为10x10mm，孔间距为38mm，每隔380mm有开槽，可装配储物架、喷罐支架（见118-119页）。材质：钢板，颜色：根据颜色表选择。

适用于模块宽度 mm

665

W → 可用宽度 mm

655

H ↑ 规格

货号

350 平板款

89.396.XXX

350 带挂孔

89.390.XXX

W → 可用宽度 mm

660

H ↑

货号

85

65.234.XXX

储物盒尺寸

2

3

4

储物盒数量

6-12

6

4



置物盒搁板

可搭配2、3、4号储物盒使用，无需工具安装在立柱上。最大承重能力为15kg。规格：钢板，颜色：根据颜色表选择。



可调层板，平板款或开槽款

可调层板的纵向方向上装有挡板。挡板可以安装在可调层板的前端或者后端。开槽款：槽间距15mm，搭配分隔片使用可以分隔空间。与两个支撑架搭配使用可以安装在立柱上，可以水平安装，也可以倾斜15度安装。承重能力为50kg。层板厚度为25mm，挡板高出层板的高度为17mm。每个可调层板含两个支撑架。规格：钢板，颜色：根据颜色表选择。

W → 可用宽度 mm

664

D ↗ 规格

货号

300 平板

65.258.XXX

350 平板

89.845.XXX

300 开槽

89.822.XXX

350 开槽

89.828.XXX



旋转臂附件

将旋转臂附件直接安装在工作台框架上（独立工作站）或者立柱上。工作台框架支架镀锌。材质：钢。颜色：浅灰色，劳尔色卡7035。

安装位置	宽度 mm	高度 mm	深度 mm	kg	货号
工作台框架	30	280	30	25	65.244.000
立柱	30	105	123	25	65.346.000



旋转臂

双关节旋转臂，带一个轴，一个旋转臂附加装置。旋转臂附件装置配有内部滑动轴承。旋转半径为300mm。材质：钢，颜色：浅灰色，劳尔色卡7035。不含旋转臂固定装置。

规格	长度 mm	kg	货号
双关节旋转臂	2×300	25	65.347.000



用于旋转臂的模块框架

焊接钢管框架，四面开孔。孔间距为50mm，带钢轴，可固定在旋转臂上。承重能力为25kg，规格：钢板，颜色：浅灰色，劳尔色卡7035。

配置	宽度 mm	高度 mm	深度 mm	货号
1个背板	665	350	65	65.350.000
2个可调层板*	665	350	265	65.351.000
2个旋转层板	665	350	424	65.353.000
3个储物盒搁板	665	350	90	65.352.000

* 可调层板深度为200mm

用于旋转臂的旋转层板

带钢轴，用来固定在旋转臂附件上，两侧带挡板。倾斜角度可调节到30°。规格：钢板，颜色：浅灰色，劳尔色卡7035。

宽度 mm	进深 mm	高度 mm	kg	货号
300	426	72	25	65.354.000


750			1000			1330			1500			2000		
740			990			1320			1490			1990		
货号			货号			货号			货号			货号		
89.397.XXX			89.398.XXX			89.399.XXX			89.400.XXX			89.401.XXX		
89.391.XXX			89.392.XXX			89.393.XXX			89.394.XXX			89.395.XXX		
745			995			1325			1495			1995		
货号			货号			货号			货号			货号		
89.460.XXX			65.085.XXX			65.235.XXX			89.461.XXX			89.462.XXX		
2	3	4	2	3	4	2	3	4	2	3	4	2	3	4
7-14	7	5	9-18	9	6	12-24	12	8	14-28	14	10	19-38	19	13
749			999			1329			1499			1999		
货号			货号			货号			货号			货号		
89.901.XXX			65.132.XXX			65.264.XXX			89.843.XXX			89.844.XXX		
89.902.XXX			89.903.XXX			89.846.XXX			89.847.XXX			89.848.XXX		
89.823.XXX			89.824.XXX			89.825.XXX			89.826.XXX			89.827.XXX		
89.829.XXX			89.830.XXX			89.831.XXX			89.832.XXX			89.833.XXX		

挂钩和储物盒信息见130/131页

附加装置，安装在开孔背板上

可用挂钩挂在背板凹槽上。前端有带挡板的储物架，15mm。颜色：黑色，NCS S 9000-N。

规格	宽度 mm	深度 mm	高度 mm	货号
附件支架	380	310	70	81.081.000
喷罐支架	380	74	70	81.083.000



分隔片

安装在带凹槽的可调层板上，分隔空间。材质：钢板，颜色：根据颜色表选择。

深度 mm	高度 mm	货号
300	100	50.103.XXX
300	150	50.104.XXX
300	200	50.105.XXX
350	100	50.106.XXX
350	150	50.107.XXX
350	200	50.108.XXX



TFT显示器支架

可容纳带VESA底座的平板显示器。开孔类型75x75mm及100x100mm，倾斜角度可无限调节。

材质：钢板，颜色：浅灰色，劳尔色卡7035。

规格	宽度 mm	深度 mm	高度 mm	货号
旋转臂	120	155	60	65.356.000
储物盒搁板	120	155	60	65.175.000



键盘支架，安装TFT显示器时使用

用于安装到旋转臂的显示器支架上。材质：钢板，颜色：浅灰色，劳尔色卡7035。

规格	宽度 mm	深度 mm	高度 mm	货号
键盘支架	500	200	115	65.357.000



欲了解颜色信息，请参见折页。
订购时，请使用三位数颜色代码（不是XXX）

LISTA的LED照明系统和供电系统符合人体工程学设计和现代化工作站的要求。可安装灯源和电源板，使简单的工作站成为系统性的解决方案，最大程度上满足舒适性和成本效益。良好的照明、整洁的工作站有利于提高产品质量、保证工作的准确性。

+ 多样化设计

LED工作站、侧臂和摆臂灯可轻松安装在设备横杆、立柱、背板或者工作台台面上

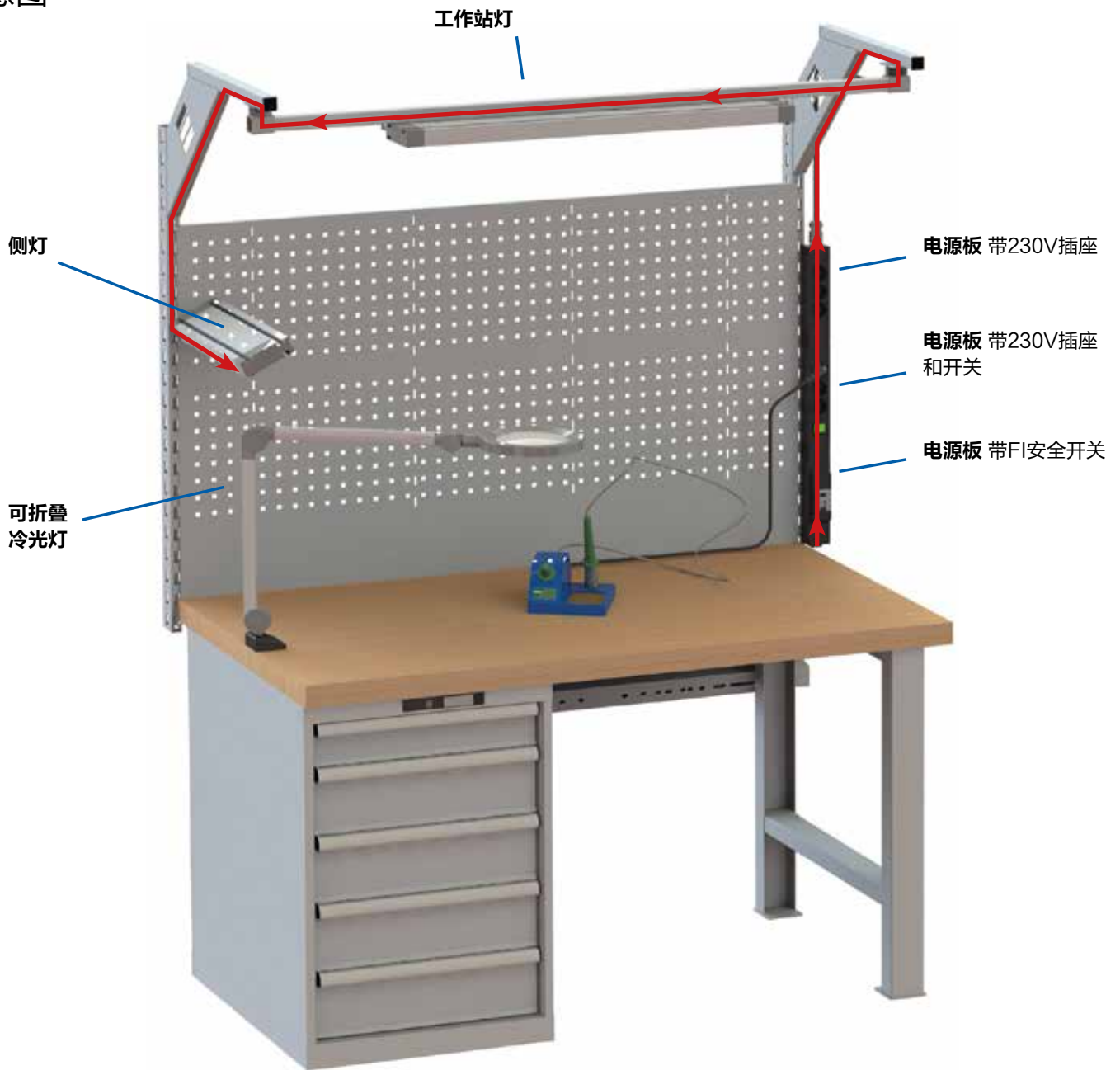
+ 简单易用

符合人体工程学；可调节照明亮度，无限调光

+ 完全模块化设计

支持个性化配置，使用GST-18连接器，可装配灯源和电源板

示意图



LED光源类型

	主要特点				照明类型			
	LED技术 5000K	GST-18 系统插头	光线无极 调节	铝合金 插件	工作站 照明	侧面 照明	可折叠灯 照明	可折叠放大镜 灯照明
LED高端款	●	●	●	●	●	●	●	●
LED舒适款	●	●	-	-	●	●	-	-

LED高端款 +



LED工作站照明灯

工作站照明灯安装在设备横杆上(见117页)。带开关和Wieland开关连接器GST-18,可无极调节亮度。炫光抑制:结构屏。色温:中性白5000K。显色指数:Ra > 80。材质:铝合金外壳,无色阳极氧化处理。含紧固材料。不含电源及连接电缆(见123页)。Waldmann品牌灯具。

长度 mm	功率 W	光通量 lm	最大照明度 lx*	系统连接 GST-18	安装	货号
450	15	1100	499	输入	-	89.265.000
900	35	3000	1279	输入/输出	-	89.266.000
1500	63	5000	1770	输入/输出	-	89.267.000



LED侧灯

侧灯可以安装在立柱或者带挂孔的背板上。带开关和Wieland开关连接器GST-18,可无极调节亮度。炫光抑制:结构屏。色温:中性白5000K。显色指数:Ra > 80。材质:铝合金外壳,无色阳极氧化处理。含紧固材料。不含电源及连接电缆(见123页)。Waldmann品牌灯具。

长度 mm	功率 W	光通量 lm	最大照明度 lx*	系统连接 GST-18	安装	货号
450	15	1100	499	输入	右	89.268.000
450	15	1100	499	输入	左	89.269.000



LED折叠台灯

折叠台灯可安装在立柱或者台面任意地方。带开关,可无极调节亮度。炫光抑制:结构屏。色温:中性白5000K。显色指数:Ra > 80。材质:铝合金外壳,无色阳极氧化处理。含桌面固定夹。独立的固定夹可安装在立柱上,颜色:灰色,89.183.000。含3m电缆,电源插头CEE7/16(欧式插头),BS 1363和NEMA 1-15P。Waldmann品牌灯具。

长度 mm	功率 W	光通量 lm	最大照明度 lx**	镇流器	安装	货号
360	14	1330	2604	100-240V 50/60 Hz	-	89.270.000



LED可折叠放大镜灯

可折叠放大镜可安装到立柱或者台面的任意位置上。带开关,可无极调节亮度。色温:中性白5000K。显色指数:Ra > 80。悬臂长:823mm。材质:塑料外壳,悬臂经无色阳极氧化处理。含桌面固定夹。独立的固定夹可安装在立柱上,颜色:灰色,89.183.000。含3m电缆,电源插头CEE7/16(欧式插头),BS 1363和NEMA 1-15P。Waldmann品牌灯具。

放大镜	屈光度	功率 W	光通量 lm	最大照明度 lx***	镇流器	货号
ø 160	3.5	15	-	7070	100-240V 50/60 Hz	89.271.000

LED舒适款



LED工作站照明灯

工作站照明灯安装在设备横杆上(见117页)。带开关和Wieland开关连接器GST-18。色温:中性白5000K。显色指数:Ra > 80。材质:PVC塑料外壳,白色,含紧固材料。不含电源及连接电缆(见123页)。

长度 mm	功率 W	光通量 lm	最大照明度 lx*	系统连接 GST-18	货号
450	10	1000	367	输入	89.272.000
900	30	3000	1073	输入/输出	89.273.000
1500	50	5000	1904	输入/输出	89.274.000



LED侧灯

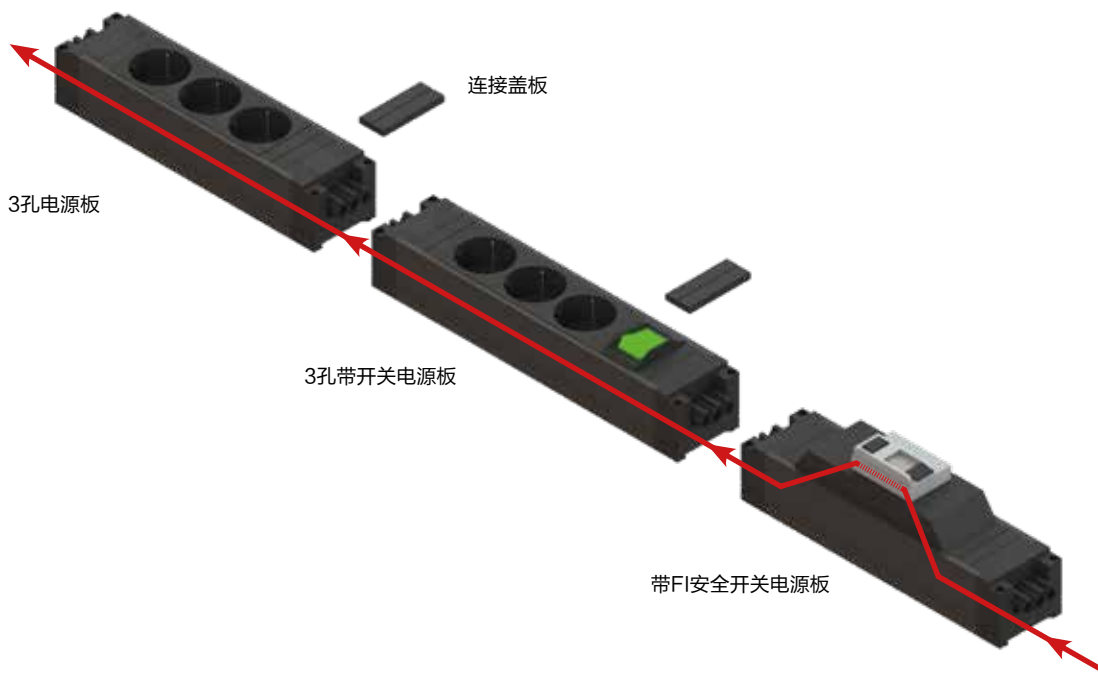
侧灯安装在立柱和开孔背板上。带开关和Wieland开关连接器GST-18。色温:中性白5000K。显色指数:Ra > 80。材质:PVC塑料外壳,白色,含紧固材料。不含电源及连接电缆(见123页)。

长度mm	功率 W	光通量 lm	最大照明度 lx*	系统连接 GST-18	货号
450	10	1000	367	Input	89.275.000

*测量区域: 100 × 100cm/测量距离: 100cm

**测量区域: 100 × 100cm/测量距离: 50cm

***测量区域: 30 × 30cm/测量距离: 15cm



连接盖板

多个电源板连接在一起时，连接盖板能够实现无缝连接。

- 1x连接盖板
- 2x端盖
- 1x输出插座端盖

货号 89.187.000

系统电源板

通过系统连接器（Wieland系统连接器GST-18）进行输入/输出，适用电压为230V。系统电源板之间可以直接连接。CH型带10A保险丝。描述：塑料，黑色。含紧固材料，固定在立柱上。不含电源和连接电缆。



描述	插头类型	开关	插孔数	货号
电源板 带插座，适用230V电压	D / PE	-	3	89.174.000
	CH	-	3	89.175.000
	F	-	3	89.176.000
	GB	-	3	89.177.000
电源板 带插座（适用230V电压）和开关	D / PE	●****	3	89.178.000
	CH	●****	3	89.179.000
	F	●****	3	89.180.000
	GB	●****	3	89.181.000
电源板 带FI安全开关****	via GST-18	-	-	89.182.000

电源板

适用电压230V。CH型带10A保险丝。材质：塑料，黑色。含紧固材料，固定在工作台台面和立柱上。



电源板	插头类型	开关	插孔数	货号
适用230V电压	D / PE	●	4	89.170.000
	CH	●	4	89.171.000
	F	●	4	89.172.000
	GB	●	4	89.173.000

电源线

通过插头和插座连接系统实现简单快速的电气安装，3脚



插头类型	长度 m	货号
D / PE	3	89.545.000
CH	3	89.544.000
F	3	89.545.000
GB	3	89.546.000

连接电缆

带3脚公母头



长度 m	货号
0.5	89.547.000
1	89.548.000
2	89.549.000
3	89.550.000



预定制电源板

含基本框架及前端的盖板（模块类型见右）。电源板的后端也配有盖板。材质：钢板，颜色：根据颜色表选择。

+ 紧固材料和电缆
(见下述)



盖板

确保底部框架在上端平齐。



紧固组套

用来安装电源板。每个电源板配一对紧固组套。含螺丝配件。材质：钢板。颜色：根据颜色表选择。



电源线

通过插头和插座连接系统实现简单快速的电气安装，3脚



压缩空气块，安装在立柱上

压缩空气块，含两个压缩空气接口，安装在立柱上，内径7.2，端盖内含一个耦合开关。含紧固材料，固定在立柱上。材质：钢板，颜色：浅灰色，劳尔色卡7035。

W 适用于模块宽度 mm	665
名义宽度 mm	599 (594)

货号

类型		
预定制电源板，不含紧固材料和连接电缆	CH	89.553.XXX
	D/PE	89.559.XXX
	F	89.565.XXX
	GB	89.571.XXX

货号

盖板*	89.524.XXX
-----	------------

安装位置 货号

工作台台面上	89.495.000
立柱之间	89.500.XXX
立柱前端	89.502.XXX

类型	宽度 m	货号
D/PE	3	89.545.000
CH	3	89.544.000
F	3	89.545.000
GB	3	89.546.000

连接	W mm	D mm	H mm	货号
2x压缩空气	60	60	150	65.281.000



安装在台面上



安装在立柱之间



安装在立柱前端

750	1000	1330	1500	2000
684 (679)	934 (929)	1264 (1259)	1434 (715/715)	1934 (715/500/715)
货号	货号	货号	货号	货号
89.554.XXX	89.555.XXX	89.556.XXX	89.557.XXX	89.558.XXX
89.560.XXX	89.561.XXX	89.562.XXX	89.563.XXX	89.564.XXX
89.566.XXX	89.567.XXX	89.568.XXX	89.569.XXX	89.570.XXX
89.572.XXX	89.573.XXX	89.574.XXX	89.575.XXX	89.576.XXX
货号	货号	货号	货号	货号
89.525.XXX	89.526.XXX	89.527.XXX	89.528.XXX	89.529.XXX
货号	货号	货号	货号	货号
89.495.000	89.495.000	89.495.000	89.495.000	89.495.000
89.500.XXX	89.500.XXX	89.500.XXX	89.500.XXX	89.500.XXX
89.502.XXX	89.502.XXX	89.502.XXX	89.502.XXX	89.502.XXX

*可选配件



电源模块
1 × 开关
1 × 插座, 适用 230 V电压



电源模块
1 × 过电流保护 (10A保险丝)
1 × 开关



电源模块
2 × 插座, 适用 230 V电压



空模块盖板
用于后续容纳电源模块

了解其它电源模块, 请参考完整版手册



电源模块
1x线路安全开关, 1极。
(CH: 10 A, D / PE: 16 A)



电源模块
1x漏电保护断路器
16 A / 30 mA



电源模块
急停按钮



电源模块
2 × 2 RJ45网线插座, 不含网线,
即插即用, 六类网线



电源模块
2xDN7 压缩空气出口, 输入: 即插即用插头Dn5, 输出: 快速接头DN5



电源模块
1 × 插座, 适用 230 V电压
2 × USB接口



电源模块
1 × 插座, 适用 230 V电压
2 × RJ45网线插座, 不含网线,
即插即用, 六类网线



电源模块
1x过电流保护 (10A保险丝)
1 × 插座, 适用 230 V电压

检查检测工作站

LISTA模块化的检查检测工作站能够为现代化生产过程提供优化的解决方案，保证产品的质量。配件选择范围广，可组装成多种多样的检测工作站，满足客户的个性化需求及最严格的要求。基于系统的质量，值得信赖。





+ **稳定性极强**
优质钢板焊接而成

+ **多样性、模块化设计**
可单独配置，也可在上部安装带抽屉的监视器柜及硬件柜

+ **安全锁定系统**
带卷帘门、抽屉、监控门和平开门，以保护贵重的硬件及重要文件

+ **灵活移动**
推车款可选

+ **简单易用**
键盘抽屉可上锁，也可完全拉出，放置键盘和鼠标

+ **完善的线束管理**
线束可以通过线槽来管理和遮蔽，线槽是敞开的

+ **灵活选择**
可选配照明、电源板和通风设备
以实现最佳工作环境

>> **LISTA抽屉柜的优点**
见20/21页



电脑柜

- 1 显示器柜
- 2 硬件柜
- 3 一对脚轮支架

货号: 17.616.020
浅灰色, 劳尔色卡
(含拉手)



电脑柜

电脑、相关硬件、软件的存放要避免灰尘、脏污,而且只有经过授权的车间人员才能使用。LISTA电脑柜的安全性能可满足这一要求。配备:

- 1个显示器柜,带回缩门或者右开门平开门,均配有圆柱锁
- 1个平板式可调层板,安装在显示器柜内,带回缩门
- 1个75mm键盘抽屉,可上锁,可全部拉出
- 1个硬件柜,平开门,带锁具,牢固安装的电源,带4插座电源板(适用230V电压),带灯开关,带托架,平板式可调层板

电脑柜,配回缩门

固定款和推车款
推车款配尼龙脚轮,直径100mm,
显示器柜门可往上回缩
显示器柜可用尺寸
(宽x深x高): 650 × 620 × 605 mm,
视窗尺寸(宽X高) 445 × 525 mm

电脑柜,配平开门,右开固定款和推车款

推车款配尼龙脚轮,直径100mm,
显示器柜门为右开门
显示器柜可用尺寸
(宽x深x高): 600 × 317 × 618 mm,
视窗尺寸(宽X高) 635 × 621 mm



电脑柜

电脑柜能够保护电子设备不受周围灰尘、脏乱环境的影响。中央供电系统为硬件提供电源。

36 × 36 E W → 717 mm D ↗ 725 mm



H ↑	规格/类型	工作高度 mm	货号
1625	不含电源板	880	17.640.XXX
1625	CH	880	17.641.XXX
1625	D / PE	880	17.642.XXX
1625	F	880	17.643.XXX
1625	GB	880	17.644.XXX



1762	不含电源板	1020	17.645.XXX
1762	CH	1020	17.646.XXX
1762	D / PE	1020	17.647.XXX
1762	F	1020	17.648.XXX
1762	GB	1020	17.649.XXX



1700	不含电源板	1000	17.610.XXX
1700	CH	1000	17.611.XXX
1700	D / PE	1000	17.612.XXX
1700	F	1000	17.613.XXX
1700	GB	1000	17.614.XXX



1837	不含电源板	1140	17.615.XXX
1837	CH	1140	17.616.XXX
1837	D / PE	1140	17.617.XXX
1837	F	1140	17.618.XXX
1837	GB	1140	17.619.XXX

W → 717 mm D ↗ 350 mm H ↑ 700 mm



Monitor stand

规格	门安装方向	货号
全玻璃门,安全玻璃材质		
4个通风装置	右侧	69.926.XXX
2个线束套管	左侧	69.940.XXX

显示器柜(显示器吊柜)见汽车维修、修理服务车间系统手册。

质检工作站

- 1 质检柜
- 2 饰面板台面
- 3 硬件柜
- 4 抽屉柜

*不含可调层板
货号16.808.000

货号 17.826.020
浅灰色, 劳尔色卡7035



质检工作站

质检工作站适合进行质检、记录测试结果并进行归档, 可灵活组装。能够安全存放文件、报告和硬件。

2x 36x36 E **W** → 1434 mm **D** ↗ 725 mm

▶▶ 搭配抽屉使用的分隔材料请见204页



H ↑	规格/类型	高度 mm	抽屉 mm	托架	货号
1900	不带电源板, 不带照明灯	750	-	1	17.800.XXX
1900	CH	750	-	1	17.801.XXX
1900	D / PE	750	-	1	17.802.XXX
1900	F	750	-	1	17.803.XXX
1900	GB	750	-	1	17.804.XXX
1900	不带电源板, 不带照明灯	750	2x300	-	17.805.XXX
1900	CH	750	2x300	-	17.806.XXX
1900	D / PE	750	2x300	-	17.807.XXX
1900	F	750	2x300	-	17.808.XXX
1900	GB	750	2x300	-	17.809.XXX
2100	不带电源板, 不带照明灯	950	-	1	17.820.XXX
2100	CH	950	-	1	17.821.XXX
2100	D / PE	950	-	1	17.822.XXX
2100	F	950	-	1	17.823.XXX
2100	GB	950	-	1	17.824.XXX
2100	不带电源板, 不带照明灯	950	1x100 / 2x300	1	17.825.XXX
2100	CH	950	1x100 / 2x300	1	17.826.XXX
2100	D / PE	950	1x100 / 2x300	1	17.827.XXX
2100	F	950	1x100 / 2x300	1	17.828.XXX
2100	GB	950	1x100 / 2x300	1	17.829.XXX
2200	不带电源板, 不带照明灯	1050	1x75	1	17.830.XXX
2200	CH	1050	1x75	1	17.831.XXX
2200	D / PE	1050	1x75	1	17.832.XXX
2200	F	1050	1x75	1	17.833.XXX
2200	GB	1050	1x75	1	17.834.XXX

质检工作站

规格依以下系统模块的规格而定

质检柜

带塑料卷帘门, 圆柱锁, 3米连接电缆, 饰面板工作台面, 无需工具安装, 带3插座和2插座电源插座, 柜体内置照明灯带波动开关

硬件柜

平开门, 带锁, 牢固安装的电源, 带4插座电源板 (适合230V电压), 带灯开关, 托架, 5米长连接电缆, 75mm键盘抽屉, 可完全拉出, 带锁。

抽屉柜

可完全拉出, 抽屉承重能力为75kg

支撑底座

带防护盖板



移动灵活

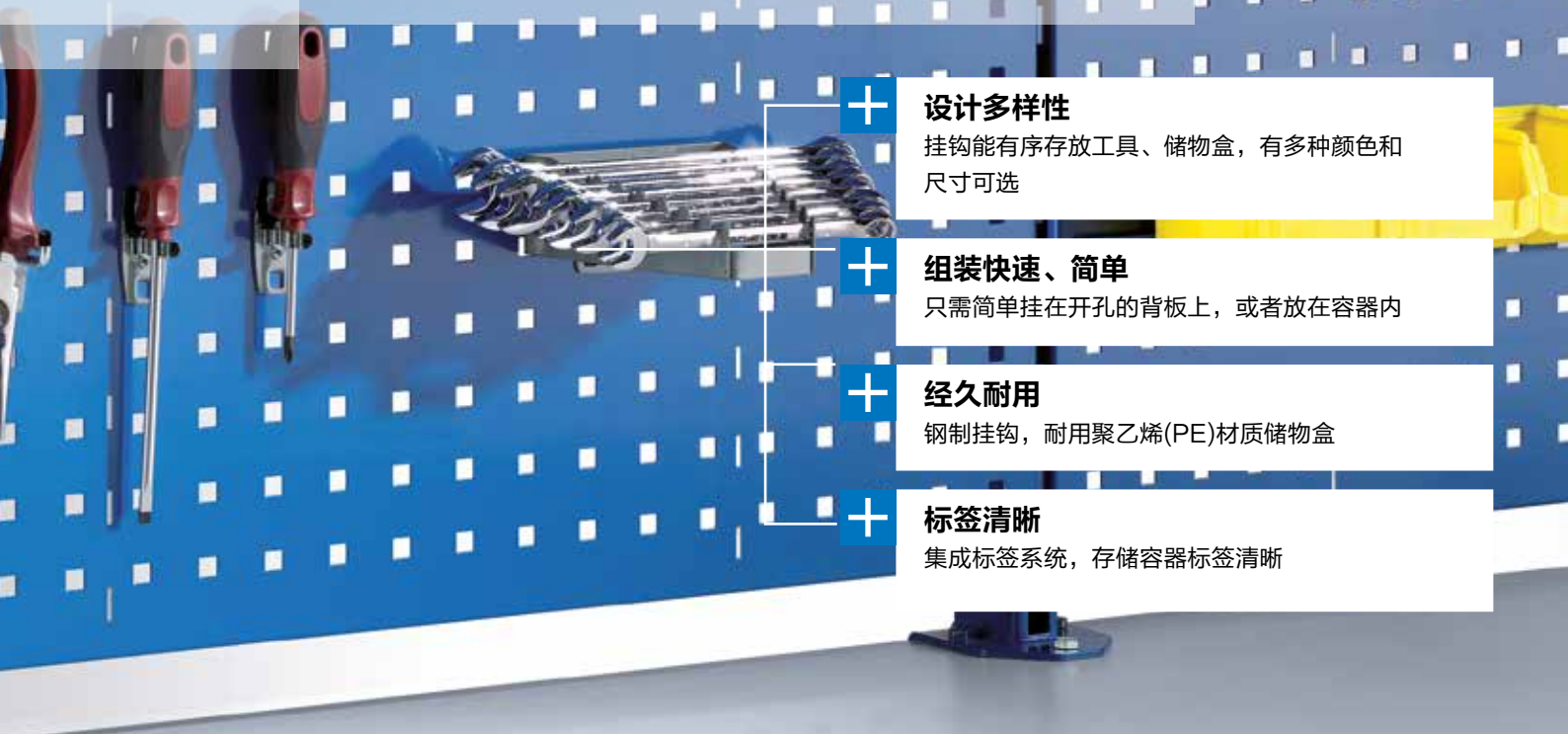
所有测试检测工作台都可以改装成推车, 可以迅速适应变化的工作条件。



欲了解颜色信息, 请参见折页。
订购时, 请使用三位数颜色代码 (不是XXX)

储物盒及挂钩

使用储物盒和挂钩能够使工作台、工作站保持整齐干净，此外，还能使装配推车中的工具和组件、抽屉墙柜及货架系统中的组件整齐存放、方便拿取。




- +** **设计多样性**
挂钩能有序存放工具、储物盒，有多种颜色和尺寸可选
- +** **组装快速、简单**
只需简单挂在开孔的背板上，或者放在容器内
- +** **经久耐用**
钢制挂钩，耐用聚乙烯(PE)材质储物盒
- +** **标签清晰**
集成标签系统，存储容器标签清晰

储物盒

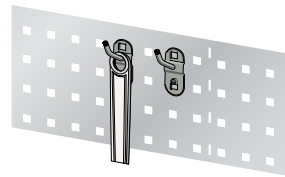
宽度、深度和高度指的是外部尺寸。耐油、酸、碱性物质；在传送带上使用时可降低噪音；使用得当时，可在-20℃至+100℃下使用。材质：聚乙烯。

	尺寸 2	尺寸 3	尺寸 4	尺寸 5Z	尺寸 5	尺寸 6
	货号	货号	货号	货号	货号	货号
	83.100.000	83.105.000	83.110.000	83.115.000	83.119.000	83.123.000
	83.101.000	83.106.000	83.111.000	83.116.000	83.120.000	83.124.000
	83.102.000	83.107.000	83.112.000	83.117.000	83.121.000	83.125.000
	83.103.000	83.108.000	83.113.000	83.118.000	83.122.000	83.126.000
尺寸 宽x深x高 mm	101×90×50	103×164×75	149×231×125	210×329×150	210×343×198	311×492×199
容量	0.3	0.9	2.7	7.5	10.4	23.5
白色纸质标签	83.127.000	83.129.000	83.131.000	83.131.000	83.131.000	83.131.000
数量	10	10	10	10	10	10
透明片	83.128.000	83.130.000	83.130.000	83.132.000	83.132.000	83.132.000
数量	10	10	10	10	10	10



挂钩组套

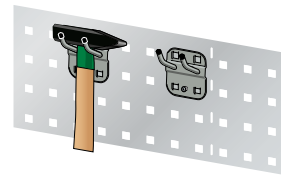
规格	货号
12-件套	45.270.000
18-件套	45.271.000
28-件套	45.272.000
40-件套	45.273.000



工具挂钩，带斜弯钩

长度 mm	货号
50	45.274.000
100	45.275.000
150	45.276.000

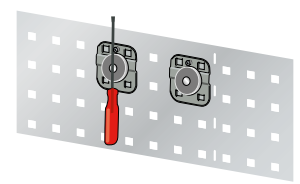
5个一套出售



工具挂钩，双斜弯钩

长度 mm	货号
35	45.301.000
50	45.302.000
75	45.303.000

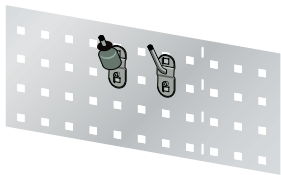
5个一套出售



磁铁工具挂钩

Ø mm	货号
35	44.345.000

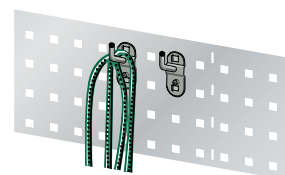
5个一套出售



斜挂钩

长度 mm	货号
14/40	45.277.000

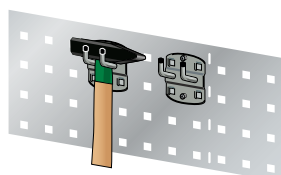
5个一套出售



工具挂钩，直弯钩

规格	长度 mm	货号
单钩	35	45.278.000
单钩	75	45.279.000
单钩	125	45.280.000

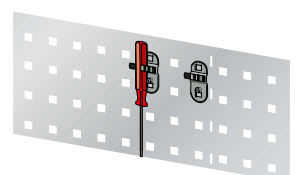
5个一套出售



工具挂钩，直弯钩

规格	长度 mm	货号
双钩	35	45.281.000
双钩	50	45.282.000
双钩	75	45.283.000

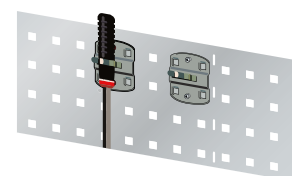
5个一套出售



工具夹

Ø mm	货号
6	45.284.000
10	45.285.000
13	45.286.000
16	45.287.000
19	45.288.000

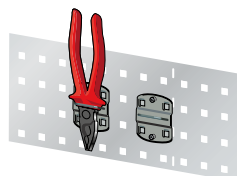
5个一套出售



钳子支架

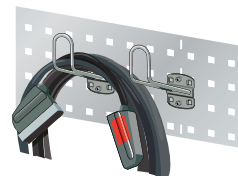
Ø mm	货号
25	45.289.000
28	45.290.000
32	45.291.000

5个一套出售



宽度 mm	货号
35	45.292.000
55	45.293.000
75	45.294.000

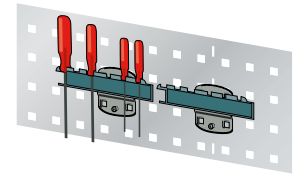
5个一套出售



线缆支架

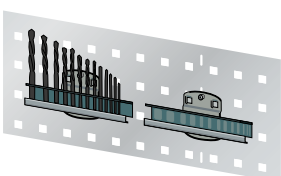
规格	货号
150	45.295.000

5个一套出售



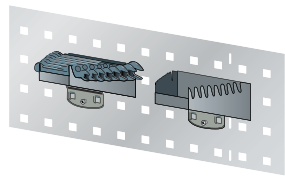
螺丝刀支架

规格	货号
可放6个工具	45.296.000



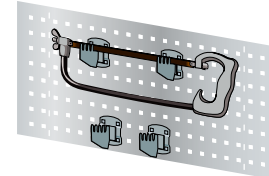
钻头/内六角支架

规格	货号
可放14个工具	45.297.000



扳手挂架

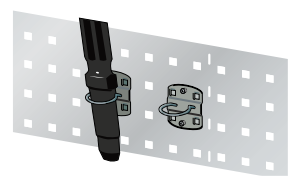
规格	货号
可放8个工具	45.298.000



手板锯挂钩

规格	货号
可放4个锯	45.299.000

2个一套出售



工具挂环

Ø mm	货号
40	45.300.000

5个一套出售

使用随附的固定工具固定挂钩。可根据客户要求提供详细的挂钩组套清单。可根据要求提供更多挂架。
挂架颜色：白铝色，劳尔色卡9006。

座椅

LISTA座椅可以在生产区域、电子工作站或者实验室中使用，提供完美的站、坐解决方案。所有的座椅均按行业工作椅标准DIN68877生产，符合人体工程学原理。结构牢固、材质耐磨、经久耐用、可消毒、易清洁。使用舒适、易调节，是搭配工作站使用的不二之选。



稳定性极强

坚固耐用、坐垫弹性大、防滑



使用简单舒适

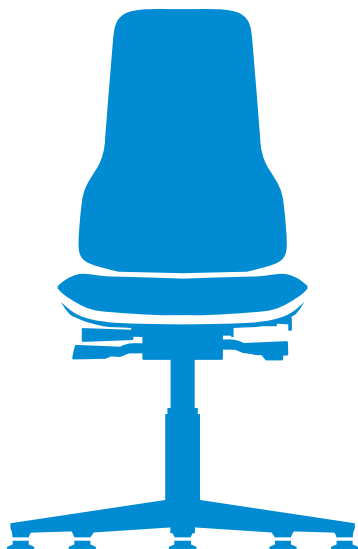
坐垫和靠背的高度可无级调节，坐垫倾斜度、高度都可调节，操作简单



设计多样性

多种表面、材质可供选择，底座可配脚轮或者耐磨脚垫

舒适的座椅可以提高工作效率、保证工作环境的安全性。



靠背高度和倾斜度可调节，倚靠舒适



适合进行各种工作



防陷防破碎



坐垫高度可调节



坐垫高度可调节至650mm以上的座椅额外配备防滑杆



坐垫高度大于650mm的座椅不使用脚轮（带阻尼轮子除外）



底座至少5个支撑点，安全防倾斜。



货号 69.505.000
带脚轮，整体发泡材料



货号 69.500.000
带脚垫，榉木材质



货号 69.509.000
带脚垫和可调节高度的圆形脚蹬，人造革材质

旋转座椅

用于调整生产中的正确坐姿，低矮的外形，坚固的黑色星形塑料底座，可根据负载和地面情况，安装带刹车脚轮或耐磨脚垫。支持订购以下款式：榉木饰面板、黑色人造革和黑色整体发泡材料。

	表面	整体发泡	榉木	人造革
带坐垫底座	座垫高度 mm	货号	货号	货号
带脚轮	440-620	69.505.000	69.503.000	69.504.000
带脚垫	440-620	69.502.000	69.500.000	69.501.000
带脚垫和可调节高度的脚蹬	580-850	69.510.000	69.508.000	69.509.000

i 机构和功能

靠背贴合舒适

座垫高度可调节

靠背高度可调节



货号 69.514.000
带脚轮，整体发泡材料



货号 69.513.000
带脚垫，整体发泡材料



货号 69.515.000
带脚垫和可调节高度的脚蹬，整体发泡材料

旋转座椅，一体发泡材料，触感柔软

整体发泡材料柔软耐磨、使用舒适，是您的不二之选。易清洗、可使用消毒剂。低矮的外形，坚固的黑色星形塑料底座，可根据负载和地面情况，安装带刹车脚轮或耐磨脚垫。

	表面	整体发泡	榉木	人造革
带坐垫底座	座垫高度 mm	货号	货号	货号
带脚轮	430-600	69.514.000	-	-
带脚垫	430-600	69.513.000	-	-
带脚垫和可调节高度的脚蹬	580-850	69.515.000	-	-

i 机构和功能

靠背贴合舒适

座垫高度可调节

靠背高度可调节

座垫倾斜度调节



货号 69.518.000
带脚轮



货号 69.516.000
带脚垫



货号 69.520.000
带脚垫和脚蹬

旋转座椅，带替换坐垫

符合人体工程学，是现代工业生产中不可或缺的助手。创新的座椅/坐垫组合采用1+1系统，经久耐用，灵活搭配，能够适应各种工作区域。海蓝色塑料包边柔软有弹性，能够保护座椅和周围设备；钢质框架，铝合金材质星形底座（金属件部分为黑色，塑料件部分为玄武岩灰），可根据负载和地面情况，安装带刹车脚轮或耐磨脚垫。

不含坐垫的底座

带脚轮

座垫高度 mm 货号

450-620 69.518.000

带脚垫

450-620 69.516.000

带脚垫和脚蹬

590-870 69.520.000

可替换坐垫

多种坐垫材料可选，适合各种用途：整体发泡材料，材质坚固，能够承受机械负荷；人造革材料柔软、易清洗、易护理；织物坐垫透气性好，经久耐用；世界首款“supertec”使用创新材质，兼具织物和整体发泡材料的优点。



织物

透气性强、柔软、舒适、耐磨。
颜色：黑色。

货号 69.522.000



人造革

可水洗、易维护、耐油、可消毒、柔软舒适。颜色：黑色。

货号 69.523.000



整体发泡材料

经久耐用，可水洗，能抵御飞溅火花、弱酸、弱碱的伤害。颜色：黑色

货号 69.524.000



Supertec

柔软、舒适、透气性强、耐磨、耐刮擦、防滑、易清洗。颜色：黑色。

货号 69.525.000





货号 69.531.000
带脚轮，整体发泡材料坐垫



货号 69.529.000
带脚轮，榉木材质坐垫

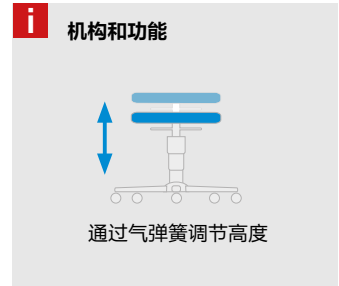


货号 69.530.000
带脚轮，人造革坐垫

旋转凳

带有40cm大坐垫的坚固圆凳，专用于工业使用，坐垫四周带保护包边，坚固的星型钢制底座（黑色），带有按负载而定的刹车脚轮，具有超长的使用寿命。实用的气弹簧释放杆可以方便的调节坐垫的高度。有以下版本可用：黑色人造革，黑色整体发泡和榉木饰面。

	表面	整体发泡	榉木	人造革
含坐垫底座	座部高度 mm	货号	货号	货号
带脚轮	460-630	69.531.000	69.529.000	69.530.000



货号 69.532.000
带脚轮，坐垫为整体发泡材料



货号 69.529.000
带脚轮，坐垫为整体发泡材料

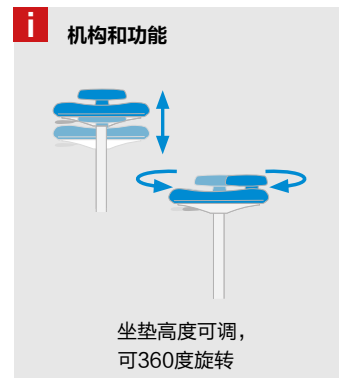


货号 69.530.000
带脚轮，脚蹬可调节高度，整体发泡坐垫

站立椅

坐下、站立和多功能工作站的完美搭档。人体工程学靠背、防滑波浪坐垫，安全舒适。坐垫柔软、耐磨、透气性好。牢固星形底座，黑色塑料材质。可根据负载和地面情况，安装带刹车脚轮或耐磨脚垫。坐垫360° 旋转，高度可调。

	表面	整体发泡	榉木	人造革
含坐垫底座	座部高度 mm	货号	货号	货号
带脚轮	430-600	69.532.000	-	-
带脚垫	430-600	69.533.000	-	-
带脚垫，脚蹬的高度可以调节	580-850	69.534.000	-	-



站立椅

站立作业时使用的不二之选。黑色PU泡沫坐垫，防滑、耐磨、触感柔软；一体化舒适手柄；超宽坐垫，高度可连续调节，支持左右旋转20°；底座坚固，镀亮银。

	表面	整体发泡
带坐垫底座	座部高度 mm	货号
带底座	620-850	69.535.000



货号 69.535.000
带底座，整体发泡坐垫



系统概念

完美收纳

LISTA储物柜品种多样，可以根据您的需要定制，也可以跟您的工作区和存储设备兼容。优质钢材，支持客户定制，跟各种工作环境兼容。可用于工业生产，也可放在办公室或者行政部门存放文件或者类似物品。LISTA储物柜能够妥善保存您的个人物品。



满足您各种需求，是您的不二之选



平开门储物柜
见138页



移门储物柜
见144页



吊柜，带平开门或者移门
见150页



卷帘门储物柜
见152页



垂直拉出架储物柜
见154页



重型储物柜
见156页



衣物柜
见160页



方格储物柜
见164页



电池充电柜
见166页



溶剂和机油类储物柜
见172页



带储物盒大容量储物柜，消防用品储物柜及办公用品储物柜

LISTA平开门储物柜能够安全、有序存放各类物品。通过灵活使用分隔材料和配件，所有的储物柜都可以根据具体存储要求进行定制。

! LISTA产品特点

颜色随心可选

12种标准颜色，其它各种颜色均可定制，见12页

智能锁定系统

可更换的锁芯，可以安装在现有的锁定系统中；电子锁和遥控锁通过感应锁定，安全性能高；见13页。

个人定制选项

尺寸、配件、锁定系统、颜色和抽屉分隔材料均可定制；见10页

- +** **超强稳定性**
柜体承重能力达500kg
- +** **承重能力强**
每个可调层板的承重能力达60kg或者100kg，每个抽屉和拉出式层板的承重能力为50kg。
- +** **密封性好**
柜体密封性能好，抗挤压、耐刮擦，防尘、防水
- +** **灵活定制**
带盖板、开孔面板、挂式文件夹、桌子配件、挂衣杆
- +** **收纳整齐有序**
可选择抽屉和拉出式层板，以整齐有序地存放小零件（储物柜深度为580mm）
- +** **整齐排放**
带防紫外线视窗，防破碎亚克力玻璃
- +** **安全锁定**
实体门、带视窗门两种类型（前端平齐，由一片钣金弯折而成），带智能锁。
- +** **随时兼容新的储物设备**
抽屉、拉出式层板、可调层板可以灵活组合、搭配。可调层板25mm为一档调节高度

储物柜系统 | 平开门储物柜

平开门储物柜

根据不同的型号，这两页中的储物柜配有：可调层板，镀锌，厚度30mm，承重能力为60kg。拉出式层板和抽屉，喷漆，煤灰色，劳尔色卡7016.承重能力为50kg。



货号：58.658.200
煤灰色，劳尔色卡7016
(不含分隔材料)



货号：62.203.030.C
淡橄榄绿，劳尔色卡6011

H ↑ 1000 mm

淡橄榄绿 抽屉 拉出式 铰链类型 货号
劳尔色卡 层板 6011

储物柜，带1扇实体门

500	400	1	-	-	60	销轴铰链	钥匙锁	62.150.XXX
500	500	1	-	-	60	销轴铰链	钥匙锁	62.151.XXX
500	580	1	-	-	60	销轴铰链	钥匙锁	62.146.XXX
500	580*	1	-	-	60	铰链	钥匙锁	58.280.XXX

500	400	2	-	-	60	销轴铰链	钥匙锁	62.152.XXX
500	500	2	-	-	60	销轴铰链	钥匙锁	62.153.XXX
500	580	2	-	-	60	销轴铰链	钥匙锁	62.147.XXX
500	580*	2	-	-	60	铰链	钥匙锁	58.283.XXX

500	580*	2	1×95	-	50/60	铰链	钥匙锁	58.652.XXX
-----	------	---	------	---	-------	----	-----	------------

储物柜，带2扇实体门

1000	400	2	-	-	60	销轴铰链	钥匙锁	60.460.XXX
1000	500	2	-	-	60	销轴铰链	钥匙锁	60.461.XXX
1000	580	2	-	-	60	销轴铰链	钥匙锁	62.148.XXX
1000	580*	2	-	-	60	铰链	钥匙锁	58.656.XXX

1000	580*	2	1×95	-	50/60	铰链	钥匙锁	58.658.XXX
------	------	---	------	---	-------	----	-----	------------



销轴铰链

- 门与柜体平齐
- 不安装抽屉和拉出式层板时使用
- 张开角度约为115°



铰链

- 安装抽屉、拉出式层板时，门必须安装此种铰链
- 门与柜体平齐
- 张开角度约为115°

H ↑ 1950 mm

可调层板 抽屉 拉出式 铰链类型 货号
层板

储物柜，带2扇实体门

750	500	4	-	-	60	销轴铰链	钥匙锁	62.155.XXX
750	580	4	-	-	60	销轴铰链	钥匙锁	62.156.XXX

i 订购这两页中带密码锁或者感应锁的储物柜时，请在货号后面加上后缀“C”或者“F”，(例如62.201.XXX.C)。





货号: 58.665.010
浅蓝色, 劳尔色卡 5012



H ↑ 1950 mm



W → D ↗ 可调层板 抽屉 拉出式层板 铰链类型 锁 货号

储物柜, 带2扇实体门

1000	400	4	-	-	60	销轴铰链	钥匙锁	60.418.XXX
1000	500	4	-	-	60	销轴铰链	钥匙锁	60.419.XXX
1000	580	4	-	-	60	销轴铰链	钥匙锁	62.149.XXX
1000	580*	4	-	-	60	铰链	钥匙锁	58.617.XXX
1250	400	4	-	-	60	销轴铰链	钥匙锁	60.420.XXX
1250	500	4	-	-	60	销轴铰链	钥匙锁	60.421.XXX
1250	580	4	-	-	60	销轴铰链	钥匙锁	60.471.XXX
1000	580*	2	3 × 95	2	50/60	铰链	钥匙锁	58.665.XXX
1000	580*	2	-	4	50/60	铰链	钥匙锁	58.662.XXX

储物柜, 带2扇视窗门

1000	400	4	-	-	60	销轴铰链	钥匙锁	62.201.XXX
1000	500	4	-	-	60	销轴铰链	钥匙锁	62.202.XXX
1000	580	4	-	-	60	销轴铰链	钥匙锁	62.203.XXX
1000	580*	4	-	-	60	铰链	钥匙锁	60.333.XXX
1250	400	4	-	-	60	销轴铰链	钥匙锁	60.583.XXX
1250	500	4	-	-	60	销轴铰链	钥匙锁	60.584.XXX
1250	580	4	-	-	60	销轴铰链	钥匙锁	60.585.XXX
1000	580*	2	3 × 95	2	50/60	铰链	钥匙锁	60.417.XXX
1000	580*	2	-	4	50/60	铰链	钥匙锁	60.335.XXX

*可以搭配抽屉、拉出式层板进行改装



带可调层板、抽屉和拉出式层板

- 带可调层板、抽屉和拉出式层板
- 根据个人需求选择盖板、开孔面板、挂式文件夹、桌子配件、挂衣杆



带视窗平开门

- 存放物品更加一目了然
- 利于物品整齐摆放





货号: 58.445.070
宝石红, 劳尔色卡3003
(不含分隔材料)



货号: 60.472.050
金属灰色, NCS S 6502-B

H ↑ 1950 mm, 带中隔板



W →	D ↗	可调层板	抽屉	拉出式层板	铰链类型	铰链类型	锁	货号
储物柜, 带两扇实体门和中隔板								
1000	500	10	-	-	60	销轴铰链	钥匙锁	60.614.XXX
1000	580	10	-	-	60	销轴铰链	钥匙锁	60.615.XXX
1000	580*	6	6×95	2	50/60	铰链	钥匙锁	58.445.XXX



W →	D ↗	可调层板	抽屉	拉出式层板	铰链类型	铰链类型	锁	货号
储物柜, 带2扇视窗门和中隔板								
1000	500	10	-	-	60	销轴铰链	钥匙锁	60.621.XXX
1000	580	10	-	-	60	销轴铰链	钥匙锁	60.622.XXX
1000	580*	6	6×95	2	50/60	铰链	钥匙锁	60.602.XXX

* 可以使用抽屉和拉出式层板改装



完美的存储方案

所有平开门储物柜的抽屉都可以与LISTA分隔材料兼容, 以保证在抽屉内部妥善存放小零件。

H ↑ 1950 mm, 带中隔板和衣物收纳储物柜



W →	D ↗	衣物柜	铰链类型	锁	货号
储物柜, 带两扇实体门、中隔板和衣物收纳					
1000	500	1个可调层板, 可用宽度为982mm, 3个可调层板, 可用宽度为481mm, 1个挂衣杆, 带3个塑料钩	60	销轴铰链	钥匙锁 60.472.XXX



储物柜, 带两扇视窗门、中隔板和衣物收纳					
1000	500	1个可调层板, 可用宽度为982mm, 3个可调层板, 可用宽度为481mm, 1个挂衣杆, 带3个塑料钩	60	销轴铰链	钥匙锁 60.611.XXX

i 订购这两页中带密码锁或者感应锁的储物柜时, 请在货号后面加上后缀"C"或者"F", (例如62.201.XXX.C)。



50 抽屜/拉出式层板
60 可调层板

欲了解颜色信息, 请参见折页。
订购时, 请使用三位数颜色代码 (不是XXX)




可调层板, 开槽款

可调层板含4个层板支撑件。材质: 钢板, 镀锌, 开槽。四周有90°翻边, 厚度为30mm, 承重能力为60或者100kg。



分隔片, 搭配可调层板

可进一步分隔可调层板的空间。规格: 钢板, 喷漆。颜色: 浅灰色, 劳尔色卡7035。



抽屉和拉出式层板

滚珠轴承, 含导轨, 可完全拉出, 承重能力为50kg, 材质: 钢板。颜色: 煤灰色, 劳尔色卡7016。只能搭配带铰链门、深度为580mm的储物柜使用。



W → 储物柜宽度 mm		500	750	1000	1000	1250
D ↴ 储物柜深度 mm	承重能力 kg	货号	货号	货号	带中隔板 货号	货号
可调层板						
400	60	58.100.000	58.103.000	58.106.000	58.100.000	58.109.000
400	100	-	-	60.487.000	-	60.488.000
500	60	58.101.000	58.104.000	58.107.000	58.101.000	58.110.000
500	100	-	-	60.407.000	-	60.408.000
580	60	58.102.000	58.105.000	58.108.000	58.102.000	58.111.000
580	100	-	-	60.409.000	-	60.434.000
可用尺寸 (宽X深mm) (W × D mm)		480 × 326/426/506	730 × 326/426/506	980 × 326/426/506	480 × 326/426/506	1230 × 326/426/506

分隔片, 搭配可调层板

400	L. 311 × H. 150 mm	58.144.000	58.144.000	58.144.000	58.144.000	58.144.000
500	L. 411 × H. 150 mm	58.145.000	58.145.000	58.145.000	58.145.000	58.145.000
580	L. 490 × H. 150 mm	58.146.000	58.146.000	58.146.000	58.146.000	58.146.000

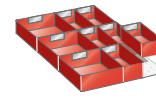
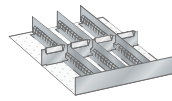
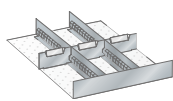
抽屉, 前端高度95mm	62.141.000	-	58.113.000	62.141.000	-
580 可用尺寸 (宽x深x高)	357 × 459 × 72		867 × 459 × 72	357 × 459 × 72	

拉出式层板, 前端高度53mm	62.142.000	-	58.115.000	62.142.000	-
580 可用尺寸 (宽x深x高)	357 × 459 × 43		867 × 459 × 43	357 × 459 × 43	

抽屉分隔材料套件

W → for 500 mm

357 × 459 mm



开槽分隔条, 及金属分隔片

适用于前端高度 mm 货号

95	62.159.000
1个开槽分隔条	21 E 用于横向前部
5个开槽分隔条	27 E
6个金属分隔片	7 E

开槽分隔条, 及金属分隔片

适用于前端高度 mm 货号

95	62.160.000
一个开槽分隔条	21 E 用于横向前部
3个开槽分隔条	27 E
3个金属分隔片	5 E
1个金属分隔片	6 E

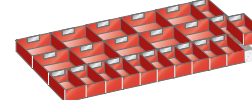
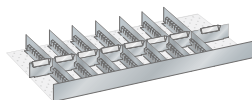
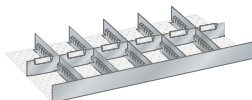
塑料盒

适用于前端高度 mm 货号

95	62.161.000
3个塑料盒	150 × 150 × 71 mm
6个塑料盒	150 × 75 × 71 mm
1个角垫片	

W → for 1000 mm

867 × 459 mm



开槽分隔条, 及金属分隔片

适用于前端高度 mm 货号

95	58.477.000
1个开槽分隔条	51 E 用于横向前部
5个开槽分隔条	27 E
6个金属分隔片	4 × 8 E, 1 × 9 E, 1 × 10 E

开槽分隔条, 及金属分隔片

适用于前端高度 mm 货号

95	58.478.000
1个开槽分隔条	51 E 用于横向前部
7个开槽分隔条	27 E
8个金属分隔片	7 × 6 E, 1 × 9 E

塑料盒

适用于前端高度 mm 货号

95	58.491.000
10个塑料盒	150 × 150 × 71 mm
13个塑料盒	150 × 75 × 71 mm
1个角垫片	

注意: 前端高度相当于抽屉前端高度。欲了解分隔材料的实际高度, 请查看218-221页。

分隔材料不含标签夹。欲了解分隔材料和标签系统的信息, 请见204页。

空间有限时，可以选择移门款的LISTA储物柜来存放物品。移门在轨道内移动顺滑，不会影响周围的活动范围。



稳定性强

柜体的承重能力为500kg至950kg（宽度为1500mm）



移门移动顺滑

高品质静音滑轨移动顺滑



LISTA储物柜系统的优点

见136页





货号: 58.765.010
浅蓝色, 劳尔色卡5012

H ↑ 1000 mm

W → D ↗ 可调层板 抽屉 拉出式层板 货号

储物柜, 带两扇实体门



1000	400	2	-	-	60	钥匙锁	58.747.XXX
1000	500	2	-	-	60	钥匙锁	58.756.XXX
1000	580	2	-	-	60	钥匙锁	58.757.XXX



货号: 58.757.060
黑色, NCS S 9000-N



1250	400	2	-	-	60	钥匙锁	58.758.XXX
1250	500	2	-	-	60	钥匙锁	58.759.XXX
1250	580	2	-	-	60	钥匙锁	58.760.XXX

储物柜, 带两扇实体门和中间隔板



1500	400	4	-	-	60	钥匙锁	58.761.XXX
1500	500	4	-	-	60	钥匙锁	58.762.XXX
1500	580	4	-	-	60	钥匙锁	58.763.XXX



2000	400	4	-	-	60	钥匙锁	58.796.XXX
2000	500	4	-	-	60	钥匙锁	58.764.XXX
2000	580*	4	-	-	60	钥匙锁	58.765.XXX
2000	580*	2	2×95	4	50/60	钥匙锁	58.745.XXX



储物柜, 带移门

根据具体型号, 这两页的储物柜配有: 可调层板、镀锌, 厚度为30mm, 承重能力为60kg; 拉出式层板和抽屉, 喷漆, 煤灰色, 劳尔色卡7016, 承重能力为50kg。



H ↑ 1950 mm

货号: 58.750.020
浅灰色, 劳尔色卡7035

W → D ↗ 可调层板 抽屉 拉出式层板 60 60 货号

储物柜, 带两扇实体门

1000	400	4	-	-	60	钥匙锁	58.748.XXX
1000	500	4	-	-	60	钥匙锁	58.749.XXX
1000	580	4	-	-	60	钥匙锁	58.750.XXX

1250	400	4	-	-	60	钥匙锁	58.777.XXX
1250	500	4	-	-	60	钥匙锁	58.778.XXX
1250	580	4	-	-	60	钥匙锁	58.779.XXX

储物柜, 带两扇实体门和中隔板

1000	580*	8	-	-	60	钥匙锁	58.751.XXX
1500	400	8	-	-	60	钥匙锁	58.780.XXX
1500	500	8	-	-	60	钥匙锁	58.781.XXX
1500	580	8	-	-	60	钥匙锁	58.782.XXX

2000	400	8	-	-	60	钥匙锁	58.783.XXX
2000	500	8	-	-	60	钥匙锁	58.784.XXX
2000	580*	8	-	-	60	钥匙锁	58.754.XXX
2000	580*	4	-	4	50/60	钥匙锁	58.755.XXX



圆柱锁/钥匙锁
锁紧系统采用直角形门栓设计, 无法从外部撬开。



移动顺畅
移门的滑轮在导轨上静音滑动。





货号：60.720.070
宝石红，劳尔色卡3003

H ↑ 1000 mm

W → D ↗ 可调层板 抽屉 拉出式层板 kg 锁 货号

储物柜，带两扇视窗门和中隔板

1500	400	4	-	-	60	钥匙锁	60.715.XXX
1500	500	4	-	-	60	钥匙锁	60.716.XXX
1500	580	4	-	-	60	钥匙锁	60.717.XXX
2000	400	4	-	-	60	钥匙锁	60.721.XXX
2000	500	4	-	-	60	钥匙锁	60.722.XXX
2000	580*	4	-	-	60	钥匙锁	60.723.XXX
2000	580*	2	2×95	4	50/60	钥匙锁	60.725.XXX



移门，带视窗

亚克力玻璃，防紫外线、防破碎、有利于工作站中的物品整齐排放。

H ↑ 1950 mm

W → D ↗ 可调层板 抽屉 拉出式层板 kg 锁 货号

储物柜，带两扇视窗门和中隔板

1500	400	8	-	-	60	钥匙锁	60.718.XXX
1500	500	8	-	-	60	钥匙锁	60.719.XXX
1500	580	8	-	-	60	钥匙锁	60.720.XXX
2000	400	8	-	-	60	钥匙锁	60.726.XXX
2000	500	8	-	-	60	钥匙锁	60.727.XXX
2000	580*	8	-	-	60	钥匙锁	60.728.XXX
2000	580*	4	-	4	50/60	钥匙锁	60.729.XXX



储物柜，带移门

根据具体型号，这两页的储物柜配有：可调层板、镀锌，厚度为30mm，承重能力为60kg；拉出式层板和抽屉，喷漆，煤灰色，劳尔色卡7016，承重能力为50kg。


可调层板, 开槽款

可调层板含4个层板支撑件。材质: 钢板, 镀锌, 开槽。四周有90° 翻边, 厚度为30mm, 承重能力为60或者100kg。



Dividers for adjustable shelves

可进一步分隔可调层板的空间。规格: 钢板, 喷漆。颜色: 浅灰色, 劳尔色卡7035。



抽屉和拉出式层板

全拉出式滚珠滑轨, 承重能力为50kg, 材质: 钢板。颜色: 煤灰色, 劳尔色卡 7016.只能搭配深度为580mm的储物柜使用。



W 适用储物柜宽度 mm	1000	1000	1250	1500	2000
---------------------	-------------	-------------	-------------	-------------	-------------

D 适用储物柜深度 mm 承重能力 kg	货号	带中央分隔片 货号	货号	带中隔板 货号	带中隔板 货号
-----------------------------	----	-----------	----	---------	---------

可调层板		1000	1000	1250	1500	2000
400	60	58.106.000	58.100.000	58.109.000	58.103.000	58.106.000
400	100	60.487.000	-	60.488.000	-	60.487.000
500	60	58.107.000	58.101.000	58.110.000	58.104.000	58.107.000
500	100	60.407.000	-	60.408.000	-	60.407.000
580	60	58.108.000	58.102.000	58.111.000	58.105.000	58.108.000
580	100	60.409.000	-	60.434.000	-	60.409.000
可用尺寸 (宽X深mm)		980×326/426/506	480×326/426/506	1230×326/426/506	730×326/426/506	980×326/426/506

分隔片, 搭配可调层板

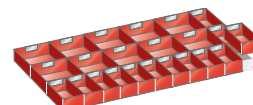
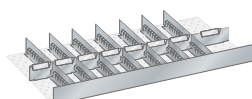
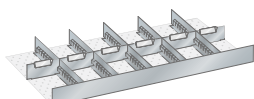
400	L 311×H 150 mm	58.144.000	58.144.000	58.144.000	58.144.000	58.144.000
500	L 411×H 150 mm	58.145.000	58.145.000	58.145.000	58.145.000	58.145.000
580	L 490×H 150 mm	58.146.000	58.146.000	58.146.000	58.146.000	58.146.000

抽屉, 前端高度 95mm	58.113.000	62.141.000	-	-	58.113.000
580 可用尺寸 (宽X深mm)	867×459×72	357×459×72			867×459×72

拉出式层板, 前端高度 53mm	58.115.000	62.142.000	-	-	58.115.000
580 可用尺寸 (宽X深mm)	867×459×43	357×459×43			867×459×43

分隔材料套件, 搭配抽屉使用

W for 1000 mm
867×459 mm



开槽分隔条, 及金属分隔片

前端高度 mm	货号
95	58.477.000
1个开槽分隔条	51 E 用于横向前部
5个开槽分隔条	27 E
6个金属分隔片	4×8 E, 1×9 E, 1×10 E

开槽分隔条, 及金属分隔片

前端高度 mm	货号
95	58.478.000
1个开槽分隔条	51 E 用于横向前部
7个开槽分隔条	27 E
8个金属分隔片	7×6 E, 1×9 E

塑料盒

前端高度	货号
95	58.491.000
10个塑料盒	150×150×71 mm
13个塑料盒	150×75×71 mm
1个角垫片	

i 标签, 搭配分隔材料使用
实用标签夹可以直接放置在金属分隔片上。



i 标签系统
见220页

注意: 前端高度相当于抽屉前面板高度。欲了解分隔材料的实际高度, 请查看218-221页。分隔材料不含标签夹。



+ **稳定性极强**
柜体的承重能力可达25至50kg

+ **收纳有序**
带开孔的背板和嵌入式层板的承重能力达25kg，可以整洁有序地存放工具、文件或者其它物品。

+ **用户友好**
拿取方便，高度适中

>> LISTA储物柜系统的优点请见136页

LISTA吊柜可以增加额外的储物空间，存储小零件、文件及其它物品。设计符合人体工程学，方便查看、拿取。只需将储物柜安装在墙上，物品就可以摆放得整整齐齐。



货号: 57.089.070
移门, 宝石红,
劳尔色卡3003



吊柜

平开门, 柜体与柜门前端平齐, 由一片钣金弯折而成, 销轴铰链, 开启角度为115°。移门, 由一片钣金弯折而成, 滚珠轴承推拉顺滑, 静音移动。嵌入式层板: 镀锌, 厚度为20mm, 搭配高度为800mm、不带开孔背板的储物柜使用。

嵌入式层板采用角托架安装(高度不可调节)。底板高度: 35mm, 底板下部闭合。带开孔背板, 与小钉板挂钩搭配使用(见131页), 方孔尺寸10 × 10 mm, 间距为38mm。

货号: 57.056.070
平开门, 带视窗, 宝石红,
劳尔色卡3003

H ↑ 420 mm 净高355 mm

W → D ↗ 规格 平开门铰链类型 货号




储物柜, 带2扇平开实体门		规格	平开门铰链类型	货号
1000	300	不带内部配件	25 销轴铰链	钥匙锁 57.050.XXX
1000	400	不带内部配件	25 销轴铰链	钥匙锁 57.051.XXX



储物柜, 带2扇平开视窗门		规格	平开门铰链类型	货号
1000	300	不带内部配件	25 销轴铰链	钥匙锁 57.052.XXX
1000	400	不带内部配件	25 销轴铰链	钥匙锁 57.053.XXX



储物柜, 带2扇实体移门		规格	平开门铰链类型	货号
1000	300	不带内部配件	25 -	钥匙锁 57.087.XXX
1000	400	不带内部配件	25 -	钥匙锁 57.088.XXX



扣锁/钥匙锁

- 适用于平开门的标准锁紧系统, 备用圆柱锁芯。
- 轻松兼容现有锁紧系统

按压锁/钥匙锁

- 用于移门的锁紧系统
- 锁紧系统采用直角形门栓设计, 无法从外部撬开。

H ↑ 800 mm 净高715 mm

W → D ↗ 规格 平开门铰链类型 货号



储物柜, 带2扇平开实体门		规格	平开门铰链类型	货号
1000	300	1个嵌入式层板	25/50 销轴铰链	钥匙锁 57.054.XXX
1000	400	1个嵌入式层板	25/50 销轴铰链	钥匙锁 57.055.XXX



储物柜, 带2扇平开视窗门		规格	平开门铰链类型	货号
1000	300	1个嵌入式层板	25/50 销轴铰链	钥匙锁 57.056.XXX
1000	400	1个嵌入式层板	25/50 销轴铰链	钥匙锁 57.057.XXX



储物柜, 带2扇实体移门		规格	平开门铰链类型	货号
1000	300	1个嵌入式层板	25/50 -	钥匙锁 57.089.XXX
1000	400	1个嵌入式层板	25/50 -	钥匙锁 57.090.XXX



储物柜, 带2扇视窗移门		规格	平开门铰链类型	货号
1500	300	带开孔背板	50 -	钥匙锁 62.586.XXX
2000	300	带开孔背板	50 -	钥匙锁 62.587.XXX



移动顺滑

- 移门在滑轨上静音移动, 推拉顺滑



带开孔背板

- 跟不同类型的挂钩配套使用, 灵活存储多种工具。

» 开孔板挂钩见131页



LISTA卷帘门储物柜节约空间，适合在狭窄的区域内使用。支持客户定制，多种配件可选，是车间、办公室等多种工作场所的不二之选。

+ 稳定性强

柜体承重能力达500kg

+ 安全锁紧

卷帘门移动顺畅，带把手，方便使用，圆柱锁带备件锁芯（可根据客户要求定做其它锁紧系统）

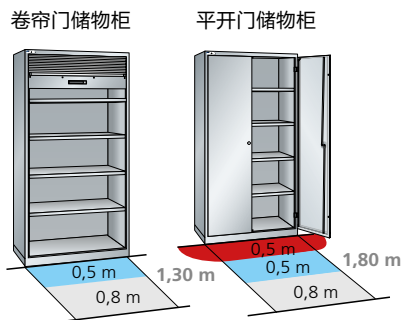
+ 方便易用

卷帘门可停止在任意高度，无需手扶

» LISTA储物柜系统的优点

请见136页





■ 功能区
■ 用户区
■ 通道区

卷帘门储物柜

根据不同的模型，此页上的储物柜适用如下：可调层板，镀锌，30mm厚，承重能力60kg或100kg；拉出式层板和抽屉，喷塑，煤灰色，劳尔色卡7016，承重能力50kg；PVC卷帘门，颜色接近浅灰，劳尔色卡7035

货号：58.401.010
浅蓝色，劳尔色卡 5012



方便拿取所有存储物品
卷帘门移动顺滑，可单手操作，停在任意高度，无需手扶。



H ↑ 1950 mm W → 1000 mm D ↗ 580 mm*

可调层板	抽屉	拉出式层板	50	60	货号
4	-	-	60	钥匙锁	58.401.XXX
2	-	2	50/60	钥匙锁	58.402.XXX
2	1×95	2	50/60	钥匙锁	58.404.XXX
2	-	4	50/60	钥匙锁	58.403.XXX
2	2×95	3	50/60	钥匙锁	58.406.XXX
2	1×95	4	50/60	钥匙锁	58.405.XXX

* 可以使用抽屉和拉出式层板改装



冲击板
冲击板坚固耐用，带防夹手装置



拉手，带圆柱锁/钥匙锁
可替换圆柱锁芯，根据需要与锁紧系统兼容

开孔可调层板

可调层板含4个层板支撑件。材质：钢板，镀锌，开孔。四周有90°翻边，厚度为30mm，承重能力为60kg或者100kg。

D ↗ 适用储物柜深度 mm 承重能力 kg 货号

可调层板

580	60	58.108.000
580	100	60.409.000
可用尺寸 (宽x深mm)		980 × 506

分隔片，搭配可调层板

进一步分隔可调层板的空间。材质：钢板，喷漆。颜色：浅灰色，劳尔色卡7035。


分隔片，搭配可调层板使用

580	长490x高150mm	58.146.000
-----	-------------	------------

抽屉和拉出式层板

带滚珠轴承，可完全拉出，含导轨。承重能力：50kg。材质：钢板。颜色：煤灰色，劳尔色卡7016

抽屉，前端高度95 mm		58.113.000
580	可用尺寸 (宽x深mm)	867 × 459 × 72
拉出式层板，前端高度，FH 53 mm		58.115.000
580	可用尺寸 (宽x深mm)	867 × 459 × 43



50 抽屉/拉出式层板
60 可调层板

- + 稳定性极强**
柜体承重能力可达1000kg
- + 承重能力极高**
垂直拉出架的承重能力达200kg
- + 推拉顺滑**
在高承重、悬空的情况下，塑料轨道保持推拉顺畅，可完全拉出
- + 安全性能极高**
每次只能打开单个抽屉，防止储物柜倾倒
- + 安全锁定**
带前端盖板，平开门带钥匙锁，圆柱锁芯可替换，或者带密码锁
- + 可灵活配置**
可调层板、开孔背板、储存数控刀具工具座的层板以50mm为一档调节高度
- + 使用方便**
可以从两侧直接拿取物品和小零件
- + 密封性好**
柜体密封性能好，抗挤压、耐刮擦，防尘、防水



LISTA垂直拉出架适合在空间有限的条件下存储工具、耗材等，节省空间。可从两侧使用，根据客户需求搭配开孔板、层板来存放塑料容器、工具、文件、盛放数控刀具的LISTA工具座。占地空间小、存储面积大、简洁高效。



货号: 85.799.010
前端浅蓝色, 劳尔色卡5012
(不含储物盒)

垂直拉出架

根据型号, 本页上的所有储物柜配备:
规格为3 × W 307 mm, 4 × W 230 mm的前端盖板, 垂直拉出架, 承重能力为200kg, 带方孔挂板, 方孔尺寸10X10mm, 间距为38mm。



货号: 85.789.050
门为金属灰色, NCS S 6502-B
(不含工具)

H ↑ 1950 mm W → 1000 mm D ↗ 695 mm



规格

储物柜, 带前端盖板, 存放数控刀具

3个或4个垂直拉出架, 带4个可调层板, 每层搭配LISTA数控刀具工具座使用(见74页), 可用尺寸: 宽118x深554mm, 数控刀具工具座的容纳长度为554mm。

垂直拉出架	kg	锁	货号
3	200	钥匙锁	82.979.XXX
4	200	钥匙锁	82.980.XXX



储物柜, 带前端盖板和可调层板

3个或4个垂直拉出架, 带4个平板式可调层板, 可用尺寸宽291/210 × 深 584 × 高25 mm

3	200	钥匙锁	85.792.XXX
4	200	钥匙锁	85.799.XXX



储物柜, 带前端盖板和开孔板

3个或4个垂直拉出架, 带开孔板, 高1700 × 深 612 mm, 可从两侧使用。

3	200	钥匙锁	85.798.XXX
4	200	钥匙锁	85.791.XXX

H ↑ 1950 mm W → 1000 mm D ↗ 600 mm



规格

储物柜, 带2扇平开门和开孔板

3个或者4个垂直拉出架, 带开孔板, 高1700x深560mm, 两侧均可使用, 平开门, 打开角度为115°。

垂直拉出架	kg	锁	货号
3	200	钥匙锁	85.789.XXX
4	200	钥匙锁	85.788.XXX



可调层板

可调层板有两种宽度可选, 提供完美的储物空间。



数控刀具存储

垂直拉出架搭配框架使用, 存放安全、节省空间。



开孔板

垂直拉出架带开孔板, 多种类型挂钩可供选择, 可以灵活悬挂存储的物品。

➤ 数控刀具工具座和分隔方案请见80页

➤ 开孔板挂钩, 塑料储物盒见130/131页。

200 kg 每个垂直拉出架

LISTA重型储物柜的可调层板、拉出式层板和抽屉适合存储重型配件。所有常见的回缩门、平开门或者卷帘门均可搭配使用。可根据客户要求定制带视窗的门，以便清晰地显示陈列物品。



稳定性极强

柜体承重能力达1500kg



承重能力极高

可调层板的承重能力达160kg，抽屉/拉出式层板的



承重能力极高

可调层板的承重能力达160kg，抽屉/拉出式层板的承重能力达200kg



安全性能极高

带回缩门的重型储物柜每次只能打开单个抽屉，防止储物柜倾倒



使用方便

回缩门或者卷帘门带拉手，使用方便，拿取物品方便快捷



安全锁定

带回缩门、平开门或者卷帘门、智能锁紧系统



密封性好

柜体密封性能好，抗挤压、耐刮擦，防尘、防水



整齐排放

带防紫外线视窗，防破碎亚克力玻璃



随时兼容新的储物设备

抽屉、拉出式层板、可调层板可以灵活组合、搭配。可调层板25mm为一档调节高度



货号: 59.543.070
宝石红, 劳尔色卡3003
(不含分隔材料)



货号: 59.542.010
浅蓝色, 劳尔色卡5012



回缩门

- 打开后可藏于柜体内, 方便拿取物品 (门仅突出85mm)
- 由一片钣金弯折而成
- 实体门, 或者带视窗可选
- 安装在铰链支架上, 缩回范围为90°
- 钥匙锁、密码锁或者感应锁锁紧系统

重型储物柜, 带回缩门

储物柜配备: 可调层板, 镀锌, 厚度为33mm, 拉出式层板及抽屉, 喷漆, 灰色, NCS 4502-B。回缩门由一块钣金弯折而成, 有实体门和带视窗门两种选择。搭配铰链支架安装, 回缩角度为90°, 打开时门突出于柜体的长度为85mm。只允许拉出单个抽屉的设计能防止抽屉柜倾倒。可配备钥匙锁、密码锁或者感应锁。

54 × 27 E H ↑ 1950 mm W → 1146 mm D ↗ 690 mm



抽屉 可调层板 拉出式层板 铰链类型 锁 货号

储物柜, 带2扇实体回缩门

- 4 - 160 铰链支架 钥匙锁 59.541.XXX

2 × 75 / 1 × 150 2 2 160/200 铰链支架 钥匙锁 59.543.XXX

储物柜, 2扇带视窗回缩门

- 4 - 160 铰链支架 钥匙锁 59.540.XXX

2 × 75 / 1 × 150 2 2 160/200 铰链支架 钥匙锁 59.542.XXX



- 可完全拉出
- 承重能力达200kg



柜体坚固耐用

- 钢板焊接而成, 集成立柱系统

i 订购这两页中带密码锁或者感应锁的储物柜时, 请在货号后面加上后缀“C”或者“F”, (例如62.201.XXX.C)。



➤ 分隔材料见204页

➤ LISTA Script标签系统见224页

200 抽屉/拉出式层板
160 可调层板



欲了解颜色信息, 请参见折页。
订购时, 请使用三位数颜色代码 (不是XXX)



货号: 98.091.100
信号蓝, 劳尔色卡5005



货号: 98.086.050
金属灰, NCS S 6502-B

重型储物柜, 带平开门

储物柜配备: 可调层板, 镀锌, 厚度为35mm, 拉出式层板及抽屉, 喷漆, 灰色, NCS 4502-B。平开门由一块钣金弯折而成, 有实体门和带视窗门两种选择。可配备钥匙锁、密码锁或者感应锁。

54 × 27 E H ↑ 1950 mm W → 1100 mm D ↗ 641 mm



抽屉	可调层板	拉出式层板	铰链类型	锁	货号
-	4	-	160 销轴铰链	钥匙锁	98.081.XXX
1 × 100 / 1 × 150	3	-	160/200销轴铰链	钥匙锁	98.085.XXX
2 × 100 / 2 × 150	2	1	160/200销轴铰链	钥匙锁	98.093.XXX



抽屉	可调层板	拉出式层板	铰链类型	锁	货号
-	4	-	160 销轴铰链	钥匙锁	98.082.XXX
1 × 100 / 1 × 150	3	-	160/200销轴铰链	钥匙锁	98.086.XXX
2 × 100 / 2 × 150	2	1	160/200销轴铰链	钥匙锁	98.094.XXX

重型储物柜, 带卷帘门

储物柜配备: 可调层板, 镀锌, 厚度为35mm, 拉出式层板及抽屉, 喷漆, 通常为灰色, NCS 4502-B。PVC卷帘门移动顺畅, 无需锁定便可停在任意高度。颜色: 铝合金色, 冲击板的颜色可定制

54 × 27 E H ↑ 1950 mm W → 1100 mm D ↗ 641 mm



抽屉	可调层板	拉出式层板	铰链销安装	锁	货号
-	4	-	160	-	钥匙锁 98.083.XXX
2 × 100	4	-	160/200	-	钥匙锁 98.091.XXX



平开门

- 由一片钣金弯折而成
- 实体门、带视窗门两种配置选择
- 销轴铰链, 打开角度约为115°
- 可搭配钥匙锁、密码锁或者感应锁

i 订购这两页中带密码锁或者感应锁的储物柜时, 请在货号后面加上后缀"C"或者"F", (例如62.201.XXX.C)。



卷帘门

- 空间狭小时使用
- 任意高度停止, 无需手扶
- 铝合金颜色, 可定制冲击板颜色
- 配钥匙锁

➡ 分隔材料和标签系统请见204页





货号: 98.091.010
浅蓝色 劳尔色卡 5012
(不含分隔材料)



抽屉

前端高度不同的抽屉可以按照任意顺序组装在同一个储物柜中。抽屉内壁每隔17mm有开槽，用户可以根据自己的需求安装分隔条。颜色：灰色，NCS 4502-B。

▲ 抽屉和拉出式层板的最大安装高度从柜体底座顶部开始计算，高度1400mm处。



拉出式层板

用于存放重型单个物品或设备。层板的侧边高度为25mm，可安装在侧板的不同位置

材质:钢板
颜色:可根据颜色表选择。嵌入板条衬垫, 存储物品与拉手平齐。
材质: 钢板。颜色: 灰色, NCS 4502-B。Sendzimir镀锌钢板。



可调层板, 开孔式或者平板式

可调层板含4个层板支撑件。可调层板, 开孔, 固定在背板上。材质: 钢板, 镀锌。四周有90° 翻边, 承重能力为160kg。



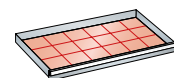
分隔片, 搭配可调层板使用

安装在两块相邻可调层板之间, 用于分隔空间。分隔片的高度取决于两块可调层板之间的距离。材质: 钢板, 颜色: 浅灰色, 劳尔色卡7035。

LISTA模块

200 kg
承重能力

54 × 27 E



W	D	可用表面 (mm)	918 × 459 mm
H ↑	可用高度	抽屉侧边高度	货号
75	57,5	49	85.700.080
100	82,5	76	85.701.080
150	132,5	126	85.702.080
200	182,5	176	85.703.080

注意: 考虑最大安装高度

D 适用储物柜深度 mm 承重能力 kg 货号

拉出式层板

641/690	H 75 mm	200	85.704.080
可用尺寸 (宽×深mm)			918×459

注意: 考虑最大安装高度

可调层板, 开孔, 搭配带回缩门的储物柜

-	H 33 mm	160	59.545.000
可用尺寸 (宽×深mm)			966 × 500

可调层板, 开孔, 搭配带回缩门的储物柜

-	H 35 mm	160	98.098.000
可用尺寸 (宽×深mm)			967 × 549

可调层板分隔片

可用高度 mm	层板之间的距离		
690	179	225	59.415.000
690	329	375	59.416.000

* 两个可调层板顶部之间的距离

LISTA衣物柜功能多样，有多种配件可以选择。产品符合DIN 4547-2011标准，安全、灵活，适合在车间、体育馆等多种场所使用。



**稳定性极强**

平开门的右侧带销轴，带加强板，防盗性能更佳

**通风良好**

柜体顶部、底部有通风孔

**易清洁**

层板平整、无凸起，易于彻底清洁。

**内部配件实用性强**

每个隔间带帽架、毛巾架，挂衣杆上带三个滑动衣架

**可定制**

例如柜体可配倾斜顶部，可带中隔板，可配长凳或者通风管道系统

**安全锁紧**

带钥匙锁锁紧系统或者挂锁锁定机构（支持定制其它锁紧系统）

**防尘、防腐蚀**

底板或支撑脚喷塑、镀锌，防腐蚀。带底板，防尘。



货号: 94.417.010
浅蓝色, 劳尔色卡5012



货号: 94.424.080
鸽子灰, NCS S 4502-B

衣物柜

根据型号, 这几页上所有衣物柜的隔间都配备: 单扇实体门, 前端与柜体平齐, 表面平整或者带利于通风的通风孔, (1个隔间可上锁)

- 1个帽架
- 1个挂衣杆, 带3个滑动挂钩
- 1个毛巾架

隔间宽: 300mm
净高: 1280mm / 300mm (hat rack)



不带下部结构



带支撑脚



带底座

H → 柜宽 mm	600		900		1200		
	2	3	3	4	4	4	
W ↗ 500 mm	隔间数量		隔间数量		隔间数量		
	门规格		门规格		门规格		
D ↑	锁紧机构		锁紧机构		锁紧机构		
1700 mm	圆柱锁	94.414.XXX	94.531.XXX	94.405.XXX	94.534.XXX	94.417.XXX	94.537.XXX
不带下部结构	锁紧机构	94.412.XXX	94.529.XXX	94.403.XXX	94.532.XXX	94.415.XXX	94.535.XXX
1800 mm	圆柱锁	94.426.XXX	94.552.XXX	94.429.XXX	94.555.XXX	94.432.XXX	94.558.XXX
带底座, 100mm	锁紧机构	94.424.XXX	94.550.XXX	94.427.XXX	94.553.XXX	94.430.XXX	94.556.XXX
1850 mm	圆柱锁	94.447.XXX	94.573.XXX	94.450.XXX	94.576.XXX	94.453.XXX	94.579.XXX
带支撑脚, 150mm	锁紧机构	94.445.XXX	94.571.XXX	94.448.XXX	94.574.XXX	94.451.XXX	94.577.XXX

颜色: 预定制储物柜柜体浅灰色, 劳尔色卡7035.



顶部倾斜

衣物柜顶部倾斜，防止利用顶部空间放置物品。



通风系统

- 柜体的顶部和底部有通风孔，确保空气在柜内不停循环流动。
- 可根据要求定制门上的通风孔类型。



通风管道

现场强制通风，换气、干燥速度快，有效消除异味。根据要求提供通风管道。

衣物柜

根据隔间和型号，本页上所有的双层储物柜均配备：

单扇实体门，前端与柜体平齐，表面平整或者带利于通风的通风孔，（1个隔间可上锁）

- 1个帽架
- 1个挂衣杆，带3个滑动挂钩
- 一个毛巾架

隔间宽: 300mm
净高: 1280mm



W → 柜子宽度 mm	600		900		1200				
	隔板数量	门规格	平板式	开孔	平板式	开孔	平板式	开孔	
D ↗ 500 mm	2 × 2				3 × 2				4 × 2
D ↗	货号	货号	货号	货号	货号	货号	货号	货号	货号
1700 mm	94.468.XXX	94.594.XXX	94.471.XXX	94.597.XXX	94.474.XXX	94.600.XXX			
不带下部结构	94.466.XXX	94.592.XXX	94.469.XXX	94.595.XXX	94.472.XXX	94.598.XXX			
1800 mm	94.489.XXX	94.615.XXX	94.492.XXX	94.618.XXX	94.495.XXX	94.621.XXX			
带底座, 100mm	94.487.XXX	94.613.XXX	94.490.XXX	94.616.XXX	94.493.XXX	94.619.XXX			
1850 mm	94.510.XXX	94.636.XXX	94.513.XXX	94.639.XXX	94.516.XXX	94.642.XXX			
带支撑脚, 150mm	94.508.XXX	94.634.XXX	94.511.XXX	94.637.XXX	94.514.XXX	94.640.XXX			



多种锁紧系统

支持圆柱锁、数字密码锁、投币锁、挂锁、万能钥匙系统。可根据客户要求定做其它锁紧系统。



多种配件可选

可根据需要定制长凳、鞋架、名牌、号码牌、毛巾架等。

完整的配件信息见 LISTA完整版手册



欲了解颜色信息，请参见折页。
订购时，请使用三位数颜色代码（不是XXX）

颜色：预定制储物柜柜体浅灰色，劳尔色卡7035

LISTA方格储物柜是存放多种个人物品的不二之选。多种锁紧系统可选，不管在工业场所、商业场所、办公室、行政机构、还是休闲运动场所使用，均能满足安全要求。

- + 稳定性极强**
平开门右侧带销轴，四周翻边，弧形表面
- + 通风系统良好**
柜体的顶部和底部有通风孔
- + 安全锁紧**
带钥匙锁锁紧系统或者挂锁（可根据要求定制其它锁紧系统）
- + 标志清晰**
标志清晰
- + 防尘**
采用带底板的下部结构，防止灰尘在柜底积聚。



货号: 11.527.050
金属灰NCS S 6502-B



货号: 11.529.010
浅蓝色 劳尔色卡5012



方格储物柜门

多种样式的方格储物柜门可选, 根据客户要求提供带视窗、带文件投递口等款式


通风槽和标签框

优质实体门, 稳定性强, 带标签框。顶部和底部的通风孔确保通风良好。



多种配件可选

LISTA摘要中的配件含倾斜顶部配件。



多种锁紧系统

支持圆柱锁、数字密码锁、投币锁、挂锁、万能钥匙系统。可根据客户要求定做其它锁紧系统。

D 500 mm	W 隔间净宽 mm	隔间宽度 隔间净宽	300 mm			400 mm			
			610	905	1200	415	810	1205	
H 150 mm	H 隔间净高	隔间数量	2	3	4	1	2	3	
带底板 H 150 mm	隔间 隔间净高	隔间数量	货号	货号	货号	货号	货号	货号	
1095 mm	300 mm 280 mm	3	圆柱锁 锁紧机构	- 11.513.XXX - 11.512.XXX	- - -	- - -	- - -	- - -	
1395 mm	300 mm 280 mm	4	圆柱锁 锁紧机构	11.507.XXX 11.506.XXX	11.515.XXX 11.514.XXX	- -	- -	- -	
1695 mm	300 mm 280 mm	5	圆柱锁 锁紧机构	11.509.XXX 11.508.XXX	11.517.XXX 11.516.XXX	11.521.XXX 11.520.XXX	- -	- -	
1795 mm	400 mm 380 mm	4	圆柱锁 锁紧机构	11.501.XXX 11.500.XXX	11.503.XXX 11.502.XXX	11.505.XXX 11.504.XXX	11.525.XXX 11.524.XXX	11.527.XXX 11.526.XXX	11.529.XXX 11.528.XXX
1995 mm	300 mm 280 mm	6	圆柱锁 锁紧机构	11.511.XXX 11.510.XXX	11.519.XXX 11.518.XXX	11.523.XXX 11.522.XXX	- -	- -	- -

颜色: 预定制储物柜柜体浅灰色, 劳尔色卡7035.

www.lista.com 欲了解颜色信息, 请参见折页。
订购时, 请使用三位数颜色代码 (不是XXX)

完整的配件信息见 LISTA完整版手册

LISTA电池充电柜，带平开门，适合对电池和电子设备进行集中供电。通过灵活搭配分隔材料、储物柜配件、电源板供电系统，所有的储物柜都可以根据您的存储需要进行单独定制。

+ 应用范围灵活

平开门右侧带销轴，四周翻边，弧形表面

+ 完善的线束管理

有电缆开口，有利于电缆安全、整齐布线

+ 安全性高

符合CE标准

+ 安全锁定

设备始终处于锁定状态，只有经过授权才能打开

>> LISTA储物柜系统的优点

见136页

电池充电柜，带平开门

根据型号，储物柜配备可调层板、镀锌，厚度为30mm，承重能力为60kg。抽屉喷漆，煤灰色（劳尔色卡7016），承重能力为50kg。电源板带开关，4插座或者5插座，适合230V电压。



货号：62.955.020
实体平开门，浅灰色
(劳尔色卡7035)



货号：62.976.020
带视窗平开门，浅灰色
(劳尔色卡7035)



货号：62.971.020
实体平开门，浅灰色
(劳尔色卡7035)



带视窗平开门

- 能一目了然看到存储的物品
- 有利于物品整齐排放。

i 密码锁或者感应锁
(根据客户要求)



W → 1000 mm	D ↗ 580 mm	H ↑ 1950 mm	实体门	带视窗
--------------------	-------------------	--------------------	-----	-----

电源板数量	安装位置, 电源板	可调层板	抽屉	kg	门类型	锁	货号:	货号
Type D / Schuko								
1 × 5-socket (230V)	位于侧板	4	-	60	铰链	钥匙锁	62.954.XXX	62.972.XXX
2 × 5-socket (230V)	位于侧板	4	-	60	铰链	钥匙锁	62.955.XXX	62.973.XXX
1 × 5-socket (230V)	位于背板/电源板	4	-	60	铰链	钥匙锁	62.956.XXX	62.974.XXX
2 × 5-socket (230V)	位于背板/电源板	4	-	60	铰链	钥匙锁	62.957.XXX	62.975.XXX
2 × 5-socket (230V)	位于背板/电源板	3	2 × 95	60/50	铰链	钥匙锁	62.959.XXX	62.977.XXX
2 × 5-socket (230V), RCD/MCB**	位于背板/电源板	4	-	60	铰链	钥匙锁	62.958.XXX	62.976.XXX
Type CH								
1 × 4-socket (230V)*	位于侧板	4	-	60	铰链	钥匙锁	62.966.XXX	62.984.XXX
2 × 4-socket (230V)*	位于侧板	4	-	60	铰链	钥匙锁	62.967.XXX	62.985.XXX
1 × 4-socket (230V)*	位于背板/电源板	4	-	60	铰链	钥匙锁	62.968.XXX	62.986.XXX
2 × 4-socket (230V)*	位于背板/电源板	4	-	60	铰链	钥匙锁	62.969.XXX	62.987.XXX
2 × 4-socket (230V)*	位于背板/电源板	3	2 × 95	60/50	铰链	钥匙锁	62.971.XXX	62.989.XXX
2 × 4-socket (230V)*, RCD/MCB**	位于背板/电源板	4	-	60	铰链	钥匙锁	62.970.XXX	62.988.XXX
Type F								
1 × 5-socket (230V)	位于侧板	4	-	60	铰链	钥匙锁	62.960.XXX	62.978.XXX
2 × 5-socket (230V)	位于侧板	4	-	60	铰链	钥匙锁	62.961.XXX	62.979.XXX
1 × 5-socket (230V)	位于背板/电源板	4	-	60	铰链	钥匙锁	62.962.XXX	62.980.XXX
2 × 5-socket (230V)	位于背板/电源板	4	-	60	铰链	钥匙锁	62.963.XXX	62.981.XXX
2 × 5-socket (230V)	位于背板/电源板	3	2 × 95	60/50	铰链	钥匙锁	62.965.XXX	62.983.XXX
2 × 5-socket (230V), RCD/MCB**	位于背板/电源板	4	-	60	铰链	钥匙锁	62.964.XXX	62.982.XXX
Type GB								
1 × 5-socket (230V)	位于侧板	4	-	60	铰链	钥匙锁	57.145.XXX	57.151.XXX
2 × 5-socket (230V)	位于侧板	4	-	60	铰链	钥匙锁	57.146.XXX	57.152.XXX
1 × 5-socket (230V)	位于背板/电源板	4	-	60	铰链	钥匙锁	57.147.XXX	57.153.XXX
2 × 5-socket (230V)	位于背板/电源板	4	-	60	铰链	钥匙锁	57.148.XXX	57.154.XXX
2 × 5-socket (230V)	位于背板/电源板	3	2 × 95	60/50	铰链	钥匙锁	57.150.XXX	57.156.XXX
2 × 5-socket (230V), RCD/MCB**	位于背板/电源板	4	-	60	铰链	KEY Lock	57.149.XXX	57.155.XXX

* 带一个保险丝

**RCD=剩余电流保护装置(16 A / 30 mA), MCB=微型断路器(CH = 10 A, D/F = 16 A)

50 kg 抽屉/拉出式层板

60 kg 可调层板

W → 储物柜宽度 mm	750	1000	1250
--------------	-----	------	------



储物柜柜体

含橡胶圈，用于保护背板上的线束和风扇盖板

D ↗	H ↑	门	货号	货号	货号
500 mm	1950 mm	支轴销	62.792.XXX	-	62.794.XXX
500 mm	1950 mm	铰链	-	62.780.XXX	-
580 mm	1950 mm	支轴销	62.793.XXX	-	62.795.XXX
580 mm	1950 mm	铰链	-	62.778.XXX	-



风扇盖板

风扇在使用状态时，盖板滑落



平开门

2扇门，不含扣锁（需另外订购）

	H ↑	门	货号	货号	货号
实体门	1950 mm	支轴销	62.018.XXX	-	62.022.XXX
实体门	1950 mm	铰链	-	62.011.XXX	-
可视门	1950 mm	支轴销	-	-	62.279.XXX
可视门	1950 mm	铰链	-	62.012.XXX	-



销轴门

- 门与柜体平齐
- 无抽屉和拉出式层板
- 开合角度约为115°



可调层板


含4个层板支撑件。材质：钢板，镀锌，开槽。四周有90°翻边。厚度为30mm，承重能力为60或者100kg。

D ↗ 适用储物柜深度	🔩	货号	货号	货号
500 mm	60	58.104.000	58.107.000	58.110.000
500 mm	100	-	60.407.000	60.408.000
580 mm	60	58.105.000	58.108.000	58.111.000
580 mm	100	-	60.409.000	60.434.000
可用尺寸（宽x深mm）		730×425/506	980×425/506	1230×425/506



铰链门

- 安装有抽屉和拉出式层板，必须使用此类型的铰链门
- 门与柜体平齐
- 开合角度约为115°



分隔片，与可调层板搭配使用

用于分割可调层板的空间。材质：钢板，喷漆。颜色：浅灰色，劳尔色卡7035。

D ↗ 适用储物柜深度		货号	货号	货号
500 mm	W 411 × H 150 mm	58.145.000	58.145.000	58.145.000
580 mm	W 490 × H 150 mm	58.146.000	58.146.000	58.146.000



钥匙锁

货号：49.060.000
可分别上锁



抽屉和拉出式层板

Full extension with ball bearings, including guide rails. Load capacity 50 kg. Specification: sheet steel. Colour: anthracite gray, RAL 7016. Only compatible with cabinets with hinge bearing assembly and a depth of 580 mm.

		货号	货号	货号
抽屉，前面板高度 95 mm		-	58.113.000	-
580 mm	可用尺寸（宽x深x高mm）		867×459×72	
拉出式层板，前面板高度 53 mm		-	58.115.000	-
580 mm	可用尺寸（宽x深x高mm）		867×459×43	



密码锁

货号：49.085.000




感应锁

货号：49.086.000

电源板

带开关和插座, 适用230V电压, 不含电源和连接电缆

D  适用储物柜深度	种类	描述	货号
500mm	D / PE	4-socket (230V)	82.474.000
500mm	CH	3-socket (230V)*	82.475.000
500mm	F	4-socket (230V)	82.476.000
500mm	GB	4-socket (230V)	62.902.000
580mm	D / PE	5-socket (230V)	62.763.000
580mm	CH	4-socket (230V)*	62.782.000
580mm	F	5-socket (230V)	62.739.000
580mm	GB	5-socket (230V)	62.903.000

* 含10A保险丝



侧板上安装

电源板紧固组件

侧板安装

含紧固材料, 通过螺纹紧固件将电源板安装在侧板上。

D  适用储物柜深度	货号
500mm	62.771.000
580mm	62.772.000

背板安装

电源槽用于固定电源板 (CH - 4孔, D/F/GB - 5孔)
含紧固材料。材质: 钢板, 颜色: 煤灰色, 劳尔色卡7016。

W  适用储物柜深度	货号
1000mm	62.992.000
1250mm	62.996.000



背板安装



风扇

含带扁平连接器的连接线

类型	货号
230V-AC 106	62.736.000



RCD/MCB

RCD=剩余电流保护装置(16 A / 30 mA), MCB=微型断路器(CH = 10 A, D/F = 16 A)

数量	货号
1 件	57.101.000

电缆固定装置

束线带, 安装组件, 适用2米长电缆

数量	货号
5 件	390.024.000



系统插座供电电缆

通过插头插座连接器系统实现简单快速的电气安装。

类型	长度 (m)	货号
D / PE	3.0	89.545.000
CH	3.0	89.544.000
F	3.0	89.545.000
GB	3.0	89.546.000



连接电缆

三脚连接器系统, 带插头和插座

长度 (m)	货号
1.0	89.548.000
1.5	390.036.000
2.0	89.549.000
3.0	89.550.000



+ 应用范围灵活

可以为电池充电式电子设备、BDE设备、笔记本电脑、平板电脑、智能手机或者电动自行车充电

+ 通风良好

前后都有通风孔，通风情况良好

+ 多种设计

带插座、RJ45网线插座和USB接口

+ 安全性高

符合CE标准

+ 安全锁定

设备始终处于锁定状态，只有经过授权才能打开

>> LISTA储物柜系统的优点

请见136页


LISTA方格储物柜带电源连接，适合存放各种充电式个人设备。工业场所、商业场所、办公室、学校、大学或者公共场所内都可以使用。内置式双插座，存放期间即可充电，方便易用。



货号: 98.409.020
浅灰色, 劳尔色卡7035



货号: 98.416.070
宝石红 劳尔色卡3003



多种锁紧系统

— 支持圆柱锁、数字密码锁、投币锁、挂锁、万能钥匙系统。可根据客户要求定做其它锁紧系统。

H 1790 mm, 带150mm高的底座



W	D	隔间数量	层板尺寸 (宽x高mm)	类型	每个隔间的电 源模块	货号
储物柜, 带8个方格隔间, 圆柱锁						
810 mm	585 mm	2 × 4	400 × 400	D / PE	2 × 230V	98.409.XXX
810 mm	585 mm	2 × 4	400 × 400	D / PE	1 × 230V, 2 × USB	98.415.XXX
810 mm	585 mm	2 × 4	400 × 400	D / PE	1 × 230V, 1 × RJ45	98.419.XXX
810 mm	585 mm	2 × 4	400 × 400	CH	2 × 230V	98.411.XXX
810 mm	585 mm	2 × 4	400 × 400	F	2 × 230V	98.413.XXX
810 mm	585 mm	2 × 4	400 × 400	F	1 × 230V, 2 × USB	98.417.XXX
810 mm	585 mm	2 × 4	400 × 400	F	1 × 230V, 1 × RJ45	98.421.XXX
810 mm	585 mm	2 × 4	400 × 400	GB	2 × 230V	98.455.XXX
810 mm	585 mm	2 × 4	400 × 400	GB	1 × 230V, 2 × USB	98.457.XXX
810 mm	585 mm	2 × 4	400 × 400	GB	1 × 230V, 1 × RJ45	98.459.XXX



2 × 插座, 230 V



230 V / RJ45插座, 不含网线, 即插即用, 6类网线



230V插座/电源USB



230V插座/保险丝

储物柜, 带12个方格隔间, 圆柱锁						
1205 mm	585 mm	3 × 4	400 × 400	D / PE	2 × 230V	98.410.XXX
1205 mm	585 mm	3 × 4	400 × 400	D / PE	1 × 230V, 2 × USB	98.416.XXX
1205 mm	585 mm	3 × 4	400 × 400	D / PE	1 × 230V, 1 × RJ45	98.420.XXX
1205 mm	585 mm	3 × 4	400 × 400	CH	2 × 230V	98.412.XXX
1205 mm	585 mm	3 × 4	400 × 400	F	2 × 230V	98.414.XXX
1205 mm	585 mm	3 × 4	400 × 400	F	1 × 230V, 2 × USB	98.418.XXX
1205 mm	585 mm	3 × 4	400 × 400	F	1 × 230V, 1 × RJ45	98.422.XXX
1205 mm	585 mm	3 × 4	400 × 400	GB	2 × 230V	98.456.XXX
1205 mm	585 mm	3 × 4	400 × 400	GB	1 × 230V, 2 × USB	98.458.XXX
1205 mm	585 mm	3 × 4	400 × 400	GB	1 × 230V, 1 × RJ45	98.460.XXX

i 可根据客户要求定做带视窗门



欲了解颜色信息, 请参见折页。
订购时, 请使用三位数颜色代码 (不是XXX)

LISTA环境和油品柜可以安全的依照标准存放可造成水污染的、水危害等级为1-3的物质。日常工作中所需要的液体可以安全存放在LISTA环境和油品柜中。液体容器可以放置在拉出式层板上。承滴盘可以收集滴液。



稳定性极强

柜体的承重能力可达500kg



承重能力高

承滴盘的承重能力可达100kg，容器层板的承重能力可达200kg。



可随时兼容新的存储设备

可以安装承滴盘和容器层板，承滴盘和容器层板以25mm为一档调节高度。



根据个人需求选择配件

可选承滴盘、容器层板、底部托盘、容器和抽屉。



排放整齐、存储安全

承滴盘焊接结构，密封性好，不漏液，符合水资源法第19章/德国有关钢托盘的规定。



安全锁定

带实体门（门与柜体前端平齐，由一块钣金弯折而成），多种锁定系统可供选择。



通风良好

溶剂储物柜顶部和底部都有通风区域



货号: 71.461.010
浅蓝色 劳尔色卡5012



货号: 60.474.030
淡橄榄绿, 劳尔色卡6011

油品储物柜

储物柜配备: 不锈钢承滴盘, 厚度为2mm, 焊接结构, 防漏, 符合水资源法第19章/德国关于钢托盘的规定(StawaR)。容积为40升, 容器层板(灰色喷漆) NCS 4502-B, 容器材质为HDPE塑料, 带出油阀(表面镀亮铬)。平开实体门, 一片钣金弯折而成, 带支轴销, 开合角度235°。

W → 717 mm D ↗ 753 mm H ↑ 1450 mm



储物柜, 带2扇实体门

配件	kg	门安装	锁	货号
2个容器层板 8个容器, 每个25升 1个承滴盘 容器层板尺寸 651 × 620 × 100 mm (宽 × 深 × 高)	200	支轴销	钥匙锁	71.460.XXX
3个容器层板 10个容器, 每个10升 4个容器, 每个25升 1个承滴盘 容器层板尺寸 651 × 620 × 100 mm (宽 × 深 × 高)	200	支轴销	钥匙锁	71.461.XXX



容器, 带龙头

带螺旋盖。内置滤网。龙头镀亮铬, 带密封圈。材质: HDPE塑料, 透明

宽	深	高	容积	货号
120 mm	440 mm	270 mm	10 l	14.990.000
150 mm	440 mm	490 mm	25 l	14.991.000



遵守法律法规


容器只能存放不含酸碱的液体(无研磨介质), 燃点高于55℃的油脂类产品。室温最高40℃。更多信息请致电咨询。

注意:
不适合存放易燃易爆物品。



容器层板

容器层板左右各有一个把手, 中间有拉手。深度仅为27E (451mm), 前端有充足空间放置龙头。



下置式排油盘

下置式排油盘为焊接结构, 防漏, 符合水资源法第19章StawaR(德国关于钢托盘的规定), 有检测证书。容积为40升。可根据要求定做。

环境储物柜

储物柜配备: 镀锌承滴盘, 厚度为3mm, 焊接结构, 防漏, 符合水资源法第19章/德国关于钢托盘的规定(StawaR)。平开实体门, 一片钣金弯折而成, 带铰链, 开合角度115°。

W → 1000 mm D ↗ 500 mm H ↑ 1950 mm



储物柜, 带2扇实体门

配件	kg	门安装	锁	货号
4个承滴盘 容器层板尺寸 982 × 445 × 70 mm (宽 × 深 × 高)	100	铰链	钥匙锁	60.474.XXX



承滴盘

承滴盘为焊接结构, 防漏, 符合StawaR(德国关于钢托盘的规定), 有检测证书。




欲了解颜色信息, 请参见折页。
订购时, 请使用三位数颜色代码(不是XXX)

货架系统

功能多样，坚固耐用

无论存放文件、液体、设备或是工具，LISTA货架系统都能为您提供量身定制的解决方案，满足您所有要求。坚固耐用，承重能力强，占地少、容量大。很多货架系统有镀锌款可选。通用货架能够为各种工作环境提供各种灵活的解决方案。





专业性解决方案，满足您各种需求



L1006通用货架
见176页



重型拉出式层板货架系统
见194页



抽屉墙柜
见62页



可移动层板储物系统*



存储和倾斜式层板货架系统*



加宽型层板货架系统*



托盘货架系统*



悬臂式货架系统*



可移动货架系统
见202页

LISTA通用货架系统最大的特点就是模块化。有两种款式可选：带层板支撑柱或者带侧板款。各种高度、进深、宽度可选，卡槽式设计，安装简单迅速，满足多种存储需求。可根据个人需求配置层板、分隔条、抽屉等配件，节约空间、存放有序、方便拿取。无论存放小零件、零散物品、工具或是档案材料，LISTA通用货架系统都能够提供完美的解决方案，尤其适合在精益生产的环境中使用。

! LISTA产品特点

颜色随心可选

12种标准颜色，其它各种颜色均可定制，见12页。很多货架系统有镀锌款。

智能锁定系统


可更换的锁芯，可以安装在现有的锁定系统中；电子锁和遥控锁通过感应锁定，安全性能高；见13页。

个人定制选项

尺寸、配件、锁定系统、颜色和抽屉分隔材料均可定制；见10页。

完全兼容

所有的LISTA通用货架系统都采用标准尺寸，见11页。



稳定性极强

层板支撑柱、侧板坚固耐用，整个货架的承重能力达1000kg至2800kg。



承重能力高

每个层板可承重80kg至400kg



占地少，容量大

可根据要求装配成双层货架



安装简单快捷

卡槽式设计，所有基本零件的组装无需螺丝批



灵活选择配置

抽屉、挂衣杆、收纳挂杆、拉出式吊式文件夹框架、层板前端盖板、承滴盘、格栅等多种配件可选



模块化设计

所有LISTA通用货架和可定制的配置选项都按标准尺寸生产。层板支撑柱和侧板可以组合使用。



随时兼容新的存储设备

层板、抽屉和单个零件以25mm为一档调节高度，可以灵活组装、重装。



安全锁定

平开门、节省空间的移门、背板搭配使用



精益生产环境的不二之选

开孔款背板、侧板，倾斜式层板，方便拿取工具和物料

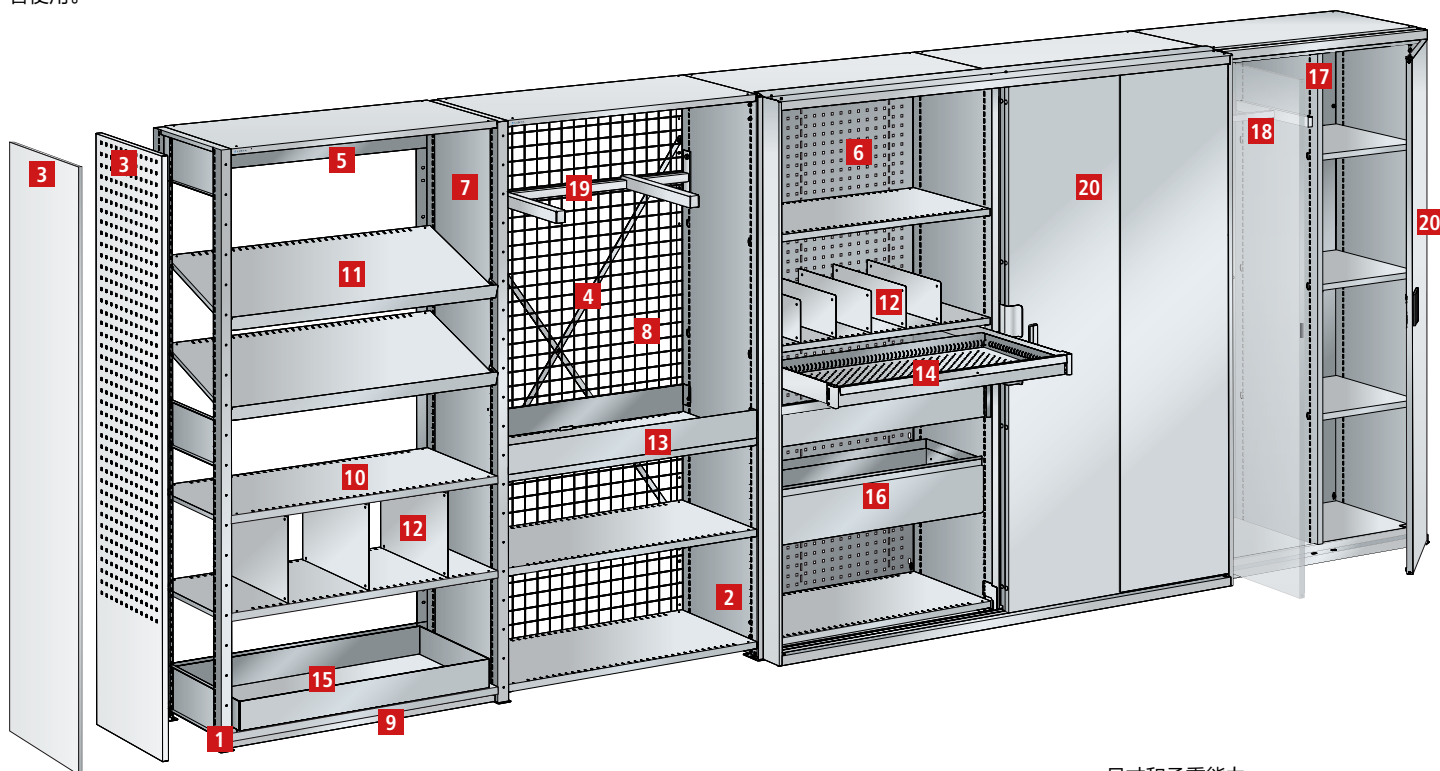


货架利用率最大化

层板边缘高度为25mm，最大化利用了整个货架的存储高度

+ 模块化设计，多种款式可选

不管是安装层板支撑柱的款式还是安装侧板的款式，通用货架系统的所有单独零配件都能以模块化的形式自由安装、组合使用。



➤ 尺寸和承重能力
见182页

1 层板支撑柱

坚固耐用、开放式布局、整柜最大承重能力为2800kg，可扩展结构，货架高度可达5m。

2 侧板

整柜最大承重能力可达1000kg，防止存储物品从侧边滑落，美观大方

3 侧板盖板，平面式或开孔式

用来遮蔽层板支撑柱或者侧板上的一排开槽，有开孔款，可搭配挂钩使用

4 对角拉筋

起纵向稳定货架的作用

5 横向拉筋

可替代对角拉筋使用，两端都可以拿取物品。

6 背板，平板式或者开孔

用来遮蔽货架的后部，起到纵向稳定货架的作用，有开孔款，可搭配挂钩使用。

7 隔板

放置在两个层板支撑柱之间

8 格栅

可用来遮蔽侧板、作为背板或者分隔材料，避免从一侧拿取物品，保证可视性和通风良好

9 底部盖板

防尘、防止物品掉入货架底部。

10 层板

承重能力达80-280kg（边缘高度为25mm），和400kg（边缘高度为39mm），最大程度上利用空间，可选平面式或者开槽式

11 倾斜层板

可改装止动杆，使层板保持倾斜状态，方便拿取物品和零件。

12 层板分隔片

在开槽式层板上使用，进一步分隔空间，适用于存放小零件及小型储物盒

13 层板前端盖板

存放零散物品时，外观干净整洁

14 抽屉

可完全拉出，承重能力为50kg，存放小零件，节约空间，可搭配多种分隔材料使用

15 承滴盘

用来存储液体，及作为承滴盘使用

16 拉出式吊式文件夹框架

适合存放A4大小的文件，承重能力为50kg，存放整齐、方便拿取。

17 中隔板

垂直方向上进一步分隔整个层板空间

18 挂衣杆

适合存放衣物和防护服

19 收纳挂杆

用来悬挂储存、进行隔间划分、或者储存环状物品（线缆、三角带、油管等）。

20 平开门或者移门

平开门安全性强、防尘，移门节约空间、可上锁。

+ 应用范围灵活

通用货架能够提供各种存储解决方案，适合在车间和办公室使用。符合人体工程学原理和5s原则，特别适合在精益生产的工作环境中使用。



存储工具和配件

- 排列整齐、存放有序，符合5s原则



存放储物盒

- 工作场所中方便拿取物料，符合精益生产原则



存放零散物品

- 有序、高效存储零散物品



倾斜层板

- 人体工程学设计，工作场所便于拿取物品。



货架、储物柜系统，门和抽屉可上锁

- 安全存放小零件、小工具



存储文件、文件夹、和悬挂式文件

- 存放整齐、方便拿取



衣物架

- 存放衣物和防护服



双层货架系统

- 有效利用空间

+ 可进行单独配置

典型配置



L1006通用货架，车间使用

- 背板带开孔，搭配挂钩使用
- 带抽屉，用来存放小零件
- 货架前端盖板，存放零散物品时外观也能保持整洁
- 带收纳挂杆，可悬挂线缆和油管



分别配置和订购L1006通用货架




货架投影面积

- 选择货架尺寸宽X深(例如: 1000 × 500 mm)
- 计算外部尺寸时, 请参考182/183页说明



1. 设计布局及货架高度

- 可选层板支撑柱或者侧板两种, 或者两者整合。
- 层板高度可选
- 可选: 层板支撑件盖板、托架装置、侧板盖、分隔材料, 地脚螺栓、垫片。



2. 稳定部件

- 多种稳定部件可选: 对角拉筋、背板或者支撑件。



L1006通用货架，办公室使用

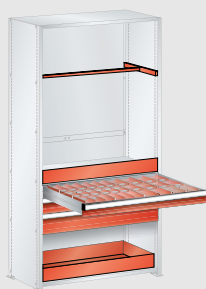
- 封闭式侧板，美观大方
- 拉出式吊式文件夹框架，整齐、有序悬挂文件
- 搭配各种分隔材料，文件和文件夹存储有序、方便拿取
- 层板厚度仅为25mm，可以容纳整个文件的高度。

! **新品**
 货架高度 1100mm, 1450mm
 和1800mm, 可容纳3个、4个
 或者5个文件的高度。



3. 层板

- 选择层板款式（平板式、开槽式）和承重
- 配件：搭配倾斜层板使用的止动杆，层板标签、分隔条和分隔片



4. 层板

- 可选：储物柜前端盖板、抽屉、分隔材料、承滴盘、挂衣杆、盖板等



5. 层板

- 可选：平开门或者移门

6. 层板

- 附加装置，办公室用
- 可选：侧板、侧板盖

尺寸和承重能力

- 层板之间最大距离为750mm的情况下, 单个货架的承重能力为2800kg。
- 单层最大承重能力: 80, 160, 220, 280, 400 kg
- 高度调节: 25mm为一档



规划指南

计算外部尺寸

货架整体宽度: 货架总宽度+支撑柱的数量×40mm+10mm (底部垫片)
 货架总体深度: 货架深度+4mm

基础单元			
804			
604			
504			
404			
354			
304			
D			
W	940	1090	1390

附加单元			
804			
604			
504			
404			
354			
304			
D			
W	890	1040	1340

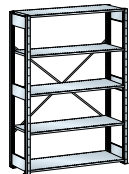
安全指南:
 锚固规则: 深度高度比大于1: 5的情况下 (带铰链门、带抽屉的货架为1: 4) 必须进行锚固。地脚螺栓: 货号130.555.000 (单个).

对角拉筋的使用: 单个基础装置、每隔两个附加装置都需要使用对角拉筋。背板可以代替对角拉筋使用; 或者使用横向拉筋, 方便从两侧拿取物品。对角拉筋: 货号50.026.000.

基础单元, 附加单元

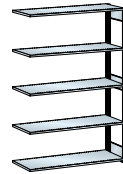
基础单元

- 2对层板支撑柱, 包含:
- 6个横向拉筋;
- 1个对角拉筋, 镀锌;
- 5-6个层板, 开槽式 (厚度为25mm)



附加单元

- 1对层板支撑件, 包含:
- 3个横向拉筋
- 5-6个层板, 开槽式 (厚度为25mm)



		D 400 mm		500 mm		600 mm	
H	W	层板数量	层板承重 kg	基础单元 货号	附加单元 货号	基础单元 货号	附加单元 货号
2000	1000	5	160	50.200.XXX	50.201.XXX	50.202.XXX	50.203.XXX
			220	50.236.XXX	50.237.XXX	50.238.XXX	50.239.XXX
2000	1300	5	160	50.206.XXX	50.207.XXX	50.208.XXX	50.209.XXX
			220	50.242.XXX	50.243.XXX	50.244.XXX	50.245.XXX
2200	1000	5	160	50.212.XXX	50.213.XXX	50.214.XXX	50.215.XXX
			220	50.248.XXX	50.249.XXX	50.250.XXX	50.251.XXX
2200	1300	5	160	50.218.XXX	50.219.XXX	50.220.XXX	50.221.XXX
			220	50.254.XXX	50.255.XXX	50.256.XXX	50.257.XXX
2500	1000	6	160	50.224.XXX	50.225.XXX	50.226.XXX	50.227.XXX
			220	50.260.XXX	50.261.XXX	50.262.XXX	50.263.XXX
2500	1300	6	160	50.230.XXX	50.231.XXX	50.232.XXX	50.233.XXX
			220	50.272.XXX	50.273.XXX	50.280.XXX	50.281.XXX

尺寸和承重能力

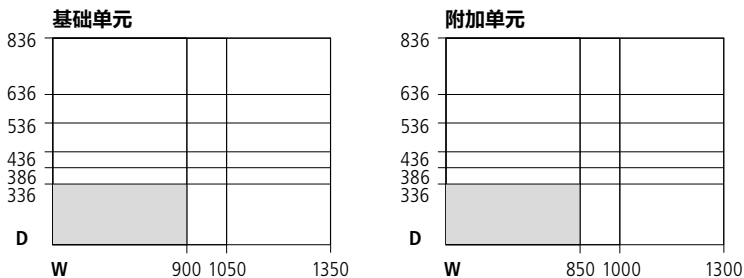
- 单个货架的最大承重能力为1000kg。
- 单层最大承重能力：80, 160, 220, 280kg
- 高度调节：25mm为一档



规划指南

计算外部尺寸

货架整体宽度：货架总宽度+50mm（底部垫片）
 货架总体深度：货架深度+36mm




每个货架的最大底部和扩展部分

层板间距 (mm)	150	300	450	600	最大 750
每层允许的承重，带对角拉筋或者横向拉筋	最大 800	最大 770	最大 750	最大 710	最大 680
每层允许的承重，带背板 (kg)	最大 1050	最大 1000	最大 950	最大 900	最大 850

! 承重数据仅适用于承重均匀分布的情况下。请遵守182页上的安全指南。


基础单元和附加单元

层板承重80或者160kg，镀锌或者喷塑



基础单元
 2个实心板侧板
 1个对角拉筋，镀锌；
 4-7个层板，平板式（厚度为25mm）

附加单元
 1个实心板侧板
 4-7个层板，平板式（厚度为25mm）



基础单元
 2个实心板侧板
 1个背板，平板式（2部分）
 4-7个层板，平板式（厚度为25mm）

附加单元
 1个实心板侧板
 1个背板，平板式（2部分）
 4-7个层板，平板式（厚度为25mm）



基础单元
 2个实心板侧板
 1个背板，平板式（2部分）
 1对平开门，可上锁
 6-7个层板，平板式（厚度为25mm）

附加单元
 1个实心板侧板
 1个背板，平板式（2部分）
 1对平开门，可上锁
 6-7个层板，平板式（厚度为25mm）



基础单元
 2个实心板侧板
 1个背板，平板式（2部分）
 7个抽屉(3 × 100, 4 × 150 mm)
 4个层板，平板式（厚度为25mm）

附加单元
 1个实心板侧板
 1个背板，平板式（2部分）
 7个抽屉(3 × 100, 4 × 150 mm)
 4个层板，平板式（厚度为25mm）

! 单独的组件和一系列配件请见184页


H ↑ mm	D ↑	1000 × 350 mm 每层承重80kg		1000 × 500 mm 每层承重160kg	
		基础单元	附加单元	基础单元	附加单元
1100	4	45.919.XXX	45.928.XXX	-	-
1450	5	45.922.XXX	45.931.XXX	-	-
1800	6	45.925.XXX	45.934.XXX	-	-
2000	6	50.300.XXX	50.301.XXX	50.302.XXX	50.303.XXX
2200	7	50.304.XXX	50.305.XXX	50.306.XXX	50.307.XXX
1100	4	45.955.XXX	45.964.XXX	-	-
1450	5	45.958.XXX	45.967.XXX	-	-
1800	6	45.961.XXX	45.970.XXX	-	-
2000	6	50.308.XXX	50.309.XXX	50.405.XXX	50.406.XXX
2200	7	50.407.XXX	50.408.XXX	50.409.XXX	50.410.XXX
2000	6	50.411.XXX	50.412.XXX	50.413.XXX	50.414.XXX
2200	7	50.415.XXX	50.416.XXX	50.417.XXX	50.418.XXX
2000	4	-	-	50.419.XXX	50.420.XXX
2200	4	-	-	50.421.XXX	50.422.XXX









*镀锌或者喷塑


**仅喷塑

1a. 一对层板支撑柱 单个货架的最大承重为2800kg

含2个层板支撑柱, 2个底部盖板, 3个横向拉筋。每隔25mm有开槽, 层板支撑件可以安装在任意高度, 含紧固件。材质: C型层板支撑件, 冷轧, 40 × 75 mm, 带6个边缘转角, 最大程度上保持稳定。底部挡板镀锌。颜色: 根据颜色表选择或者镀锌。



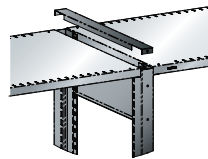
	300	350	400	500	600	800
	货号 	货号 	货号 	货号 	货号 	货号 
1100	45.680.XXX	45.681.XXX	45.682.XXX	-	-	-
1450	45.683.XXX	45.684.XXX	45.685.XXX	-	-	-
1800	45.686.XXX	45.687.XXX	45.688.XXX	45.689.XXX	45.690.XXX	45.691.XXX
2000	50.000.XXX	50.001.XXX	50.002.XXX	50.003.XXX	50.004.XXX	50.005.XXX
2200	50.516.XXX	50.517.XXX	50.518.XXX	50.519.XXX	50.520.XXX	50.521.XXX
2500	50.006.XXX	50.007.XXX	50.008.XXX	50.009.XXX	50.010.XXX	50.011.XXX
3000	45.692.XXX	45.693.XXX	45.694.XXX	45.695.XXX	45.696.XXX	45.697.XXX
尺寸 (宽X深) mm	40×304	40×354	40×404	40×504	40×604	40×804



额外横向拉筋

材质: 钢板, 颜色: 根据颜色表选择, 或者镀锌。

货号 	货号 	货号 	货号 	货号 	货号 
45.510.XXX	45.511.XXX	45.512.XXX	45.513.XXX	45.514.XXX	45.515.XXX



层板支撑柱盖板

用来遮蔽层板支撑柱的顶部。材质: 钢板。颜色: 根据颜色表选择, 或者镀锌。

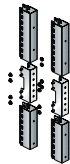
货号 	货号 	货号 	货号 	货号 	货号 
50.510.XXX	50.511.XXX	50.512.XXX	50.513.XXX	50.514.XXX	50.515.XXX



层板间填充板

同等高度的层板并排时, 可用填充板盖住中间的空隙。不能与分隔材料搭配使用。材质: 钢板。颜色: 根据颜色表选择, 或者镀锌。

货号 	货号 	货号 	货号 	货号 	货号 
45.810.XXX	45.811.XXX	45.812.XXX	45.813.XXX	45.814.XXX	45.815.XXX



扩展装置, 搭配一对层板支撑柱使用

含紧固件, 搭配5米以上高度的货架使用。扩展装置的计算将由LISTA的专家进行。规格: 镀锌。

货号
50.484.000

 调平垫片和地脚螺栓见185页。











1b. 实心板侧板  **最大承重能力1000kg**

标准配置：前端弯折成三角形，起加固作用。每隔25mm有开槽，用来安装层板支撑件。含底板组件，镀锌。材质：钢板。颜色：根据颜色表选择或者镀锌。

! 带T形边缘的侧板：可以搭配带背板的附加装置使用。

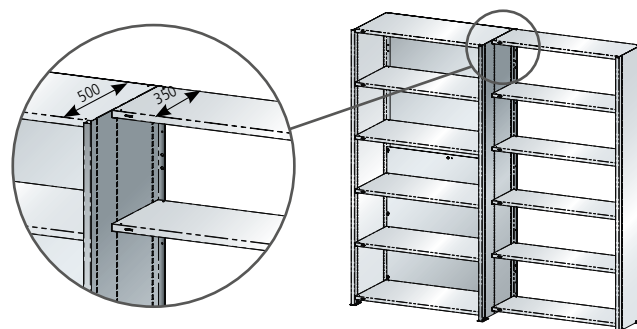


! **新品**
高度为1,100 mm, 1,450 mm 和1,800 mm的货架，可容纳3排、4排或者5排文件的高度。

 		300	350	400	500	600	800
		货号 	货号 	货号 	货号 	货号 	货号 
1100	标准	45.607.XXX	45.608.XXX	45.609.XXX	-	-	-
	T型边缘	45.637.XXX	45.638.XXX	45.639.XXX	-	-	-
1450	标准	45.610.XXX	45.611.XXX	45.612.XXX	-	-	-
	T型边缘	45.640.XXX	45.641.XXX	45.642.XXX	-	-	-
1800	标准	45.613.XXX	45.614.XXX	45.615.XXX	-	-	-
	T型边缘	45.643.XXX	45.644.XXX	45.645.XXX	-	-	-
2000	标准	50.193.XXX	50.194.XXX	50.195.XXX	50.196.XXX	50.197.XXX	50.198.XXX
	T型边缘	50.534.XXX	50.535.XXX	50.536.XXX	50.537.XXX	50.538.XXX	50.539.XXX
2200	标准	50.522.XXX	50.523.XXX	50.524.XXX	50.525.XXX	50.526.XXX	50.527.XXX
	T型边缘	50.540.XXX	50.541.XXX	50.542.XXX	50.543.XXX	50.544.XXX	50.545.XXX
2500	标准	50.528.XXX	50.529.XXX	50.530.XXX	50.531.XXX	50.532.XXX	50.533.XXX
	T型边缘	50.546.XXX	50.547.XXX	50.548.XXX	50.549.XXX	50.550.XXX	50.024.XXX
尺寸 (宽深) (WxD) mm		30 × 336	30 × 386	30 × 436	30 × 536	30 × 636	30 × 836

! 带T形边缘的侧板，可连接进深为350mm和500mm的货架，含2个层板支撑柱

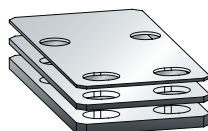
 	500
	货号 
2000	50.032.XXX
2200	50.033.XXX
2500	50.034.XXX
尺寸 (宽深) (WxD) mm	
	30 × 536



层板支撑件，用来安装附加层板

对带T型边缘的侧板来说，若相同高度的货架相邻使用，则需要特制的层板支撑件。每个层板搭配2个层板支撑件使用。

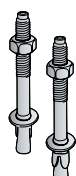
货号	45.739.000
10件	



调平垫片，50X100mm

用来弥补高度差。在不平整的地面使用，可以使货架精密对齐。材质：PVC，颜色：灰色。

货号	1mm厚度	2mm厚度	4mm厚度
	50.481.000	50.482.000	50.483.000



地脚螺栓

请按照指南安装。对单个货架来讲，每个侧板安装2个，每对层板支撑柱安装2个。

地脚螺栓	货号
M8 × 75, 单个	130.555.000

! 请遵守182页上的安全指南






侧板盖, 平板式或开孔式

附加单元, 能够遮蔽层板支撑柱或者侧板上成排的开槽。可安装在左侧或者右侧。开孔款的侧板盖: 带10X10mm的方孔, 孔间距为38mm, 搭配挂钩使用(见117页)。材质: 钢板, 高度为3000mm的款式由两部分组成(1000 + 2000 mm)。颜色: 根据颜色表或者镀锌。

		D ↗		300		350		400		500		600		800	
		H ↑	货号	货号	货号	货号	货号	货号	货号	货号	货号				
1100	平板式		45.616.XXX	45.617.XXX	45.618.XXX	-	-	-	-	-	-	-	-	-	-
1450	平板式		45.619.XXX	45.620.XXX	45.621.XXX	-	-	-	-	-	-	-	-	-	-
1800	平板式		45.622.XXX	45.623.XXX	45.624.XXX	45.646.XXX	45.647.XXX	45.648.XXX							
2000	平板式		50.012.XXX	50.013.XXX	50.014.XXX	50.015.XXX	50.016.XXX	50.017.XXX							
	开孔式		50.337.XXX	50.338.XXX	50.339.XXX	50.340.XXX	50.341.XXX	50.342.XXX							
2200	平板式		50.331.XXX	50.332.XXX	50.333.XXX	50.334.XXX	50.335.XXX	50.336.XXX							
	开孔式		50.343.XXX	50.344.XXX	50.345.XXX	50.346.XXX	50.347.XXX	50.348.XXX							
2500	平板式		50.018.XXX	50.019.XXX	50.020.XXX	50.021.XXX	50.022.XXX	50.023.XXX							
	开孔式		50.349.XXX	50.350.XXX	50.351.XXX	50.352.XXX	50.353.XXX	50.354.XXX							
3000	平板式		45.820.XXX	45.821.XXX	45.822.XXX	45.823.XXX	45.824.XXX	45.825.XXX							
	开孔式		45.826.XXX	45.827.XXX	45.828.XXX	45.829.XXX	45.830.XXX	45.831.XXX							
尺寸(宽) mm			21	21	21	21	21	21							

更多侧板盖板信息见193页, 办公室的附加设备

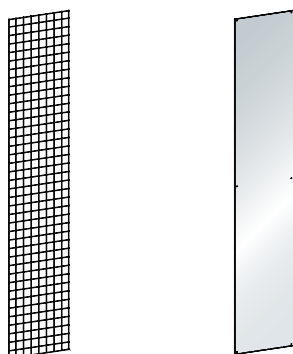


格栅盖板, 侧板盖板, 或者搭配层板支撑柱使用的分隔材料(平板式)

侧板格栅盖板: 格栅由层板支撑柱和层板固定。可以作为分隔材料使用。规格: 3.0mm钢丝, 网格尺寸为50x50mm, 镀锌, 根据DIN50961镀蓝铬。

分隔材料(平板式): 安装在层板支撑柱之间, 由层板固定住。材质: 钢板, 高度为3000mm的款式由2部分组成(1000 + 2000 mm)。颜色: 根据颜色表或者镀锌。

		D ↗		300		350		400		500		600		800	
		H ↑	货号	货号	货号	货号	货号	货号	货号	货号	货号				
2000	格栅		50.387.000	50.388.000	50.389.000	50.390.000	50.391.000	50.392.000							
	平板式		50.375.XXX	50.376.XXX	50.310.XXX	50.311.XXX	50.312.XXX	50.377.XXX							
2200	格栅		50.393.000	50.394.000	50.395.000	50.396.000	50.397.000	50.398.000							
	平板式		50.378.XXX	50.379.XXX	50.380.XXX	50.381.XXX	50.382.XXX	50.383.XXX							
2500	格栅		50.399.000	50.400.000	50.401.000	50.402.000	50.403.000	50.404.000							
	平板式		50.384.XXX	50.385.XXX	50.313.XXX	50.314.XXX	50.315.XXX	50.386.XXX							
3000	格栅		45.832.000	45.833.000	45.834.000	45.835.000	45.836.000	45.837.000							
	平板式		45.838.XXX	45.839.XXX	45.840.XXX	45.841.XXX	45.842.XXX	45.843.XXX							
尺寸(宽) mm			3	3	3	3	3	3							



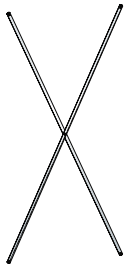
底部盖板

防尘。覆盖在底部面板上, 并通过层板支撑件安装在层板支撑柱或者侧板上。含紧固件。

材质: 钢板
颜色: 黑色。

W →	850		1000		1300	
	H ↑	货号	货号	货号	货号	货号
25 mm		50.432.060	50.433.060	50.434.060		





2 对角拉筋

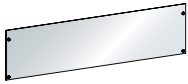
在纵向方向上起稳定货架的作用。含紧固件。材质：优质钢材，镀锌。

对角拉筋的使用：

每个基础单元；每隔两个附加单元，需使用一件对角拉筋。

对角拉筋	货号
适用高度 1100-1450 mm	45.655.000
适用高度 1800-2500 mm	50.026.000
适用高度 3000 mm	45.844.000

or...



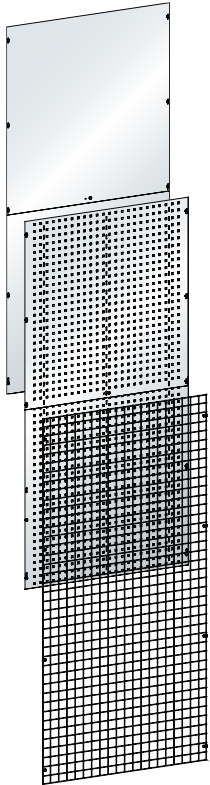
背板，平板式或者开孔式

背板起稳定货架的作用，可使用螺丝紧固在层板支撑柱或者侧板上。

or...

背板，平板式或者开孔式

背板起稳定货架的作用，可使用螺丝紧固在层板支撑柱或者侧板上。



后格栅

后格栅可以通过螺丝紧固在层板支撑柱或者侧板上，含紧固件。规格：3.0mm钢丝。网格尺寸为50x50mm，镀锌，根据DIN50961镀蓝铬。

! 为了达到在纵向上稳定货架的效果，除了使用开孔背板之外，还必须搭配对角拉筋或者横向拉筋。



! 背板连接件用来将背板与层板支撑柱连接在一起。基本配置：2x宽度为80mm，每个附加装置：1x宽度为120mm
材质：钢板
颜色：根据颜色表或者镀锌



	850	1000	1300
款式	货号	货号	货号
搭配层板支撑柱，一对，高度为185mm	50.319.XXX	50.320.XXX	50.321.XXX
搭配实心板侧板，一对，高度为185mm	50.322.XXX	50.323.XXX	50.324.XXX




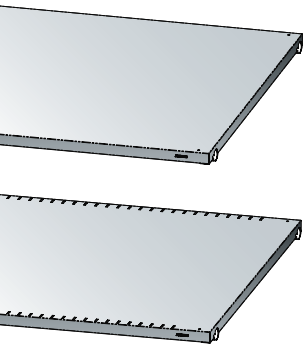
	850	1000	1300
1100 平板式	45.600.XXX	45.601.XXX	-
1450 平板式	45.602.XXX	45.603.XXX	-
1800 平板式	45.604.XXX	45.605.XXX	45.606.XXX
2000 开孔式	50.355.XXX	50.027.XXX	50.029.XXX
2000 格栅	50.360.XXX	50.361.XXX	50.362.XXX
2000 平板式	50.423.000	50.424.000	50.425.000
2200 开孔式	50.356.XXX	50.357.XXX	50.358.XXX
2200 格栅	50.363.XXX	50.364.XXX	50.365.XXX
2500 开孔式	50.426.000	50.427.000	50.428.000
2500 格栅	50.359.XXX	50.028.XXX	50.030.XXX
3000 开孔式	50.366.XXX	50.367.XXX	50.368.XXX
3000 格栅	50.429.000	50.430.000	50.431.000
3000 平板式	45.845.XXX	45.846.XXX	45.847.XXX
3000 开孔式	45.848.XXX	45.849.XXX	45.850.XXX
3000 格栅	45.851.000	45.852.000	45.853.000










	80	120
1100	货号	货号
1450	45.649.XXX	45.650.XXX
1800	45.651.XXX	45.652.XXX
2000	45.653.XXX	45.654.XXX
2200	50.369.XXX	50.370.XXX
2500	50.371.XXX	50.372.XXX
3000	50.373.XXX	50.374.XXX
	45.854.XXX	45.855.XXX



3 层板, 平板式或者开槽式  **每层最大承重80, 160, 220, 280及400kg**
含地脚螺栓。层板厚度为25mm。材质: 钢板。颜色: 根据颜色表或者镀锌。



W →	D ↗	层板承重 	300	350	400	500	600	800
			货号 	货号 	货号 	货号 	货号 	货号 
850	80	平板式	50.035.XXX	50.036.XXX	50.038.XXX	-	-	-
		开槽式	50.080.XXX	50.081.XXX	50.083.XXX			
	160	平板式	55.737.XXX	50.037.XXX	50.039.XXX	50.041.XXX	50.044.XXX	50.047.XXX
		开槽式	55.738.XXX	50.082.XXX	50.084.XXX	50.086.XXX	50.089.XXX	50.092.XXX
	220	平板式	-	-	50.040.XXX	50.042.XXX	50.045.XXX	50.048.XXX
		开槽式			50.085.XXX	50.087.XXX	50.090.XXX	50.096.XXX
280	平板式	-	-	-	50.043.XXX	50.046.XXX	50.049.XXX	
	开槽式				50.088.XXX	50.091.XXX	50.097.XXX	
1000	80	平板式	50.050.XXX	50.051.XXX	50.053.XXX	-	-	-
		开槽式	50.098.XXX	50.164.XXX	50.166.XXX			
	160	平板式	55.739.XXX	50.052.XXX	50.054.XXX	50.056.XXX	50.059.XXX	50.062.XXX
		开槽式	55.741.XXX	50.165.XXX	50.167.XXX	50.169.XXX	50.172.XXX	50.175.XXX
	220	平板式	-	-	50.055.XXX	50.057.XXX	50.060.XXX	50.063.XXX
		开槽式			50.168.XXX	50.170.XXX	50.173.XXX	50.176.XXX
280	平板式	-	-	-	50.058.XXX	50.061.XXX	50.064.XXX	
	开槽式				50.171.XXX	50.174.XXX	50.177.XXX	
1300	400	平板式	-	-	-	45.550.XXX	45.551.XXX	45.552.XXX
		开槽式				45.556.XXX	45.557.XXX	45.558.XXX
	80	平板式	50.065.XXX	50.066.XXX	50.068.XXX	-	-	-
		开槽式	50.178.XXX	50.179.XXX	50.181.XXX			
	160	平板式	55.746.XXX	50.067.XXX	50.069.XXX	50.071.XXX	50.074.XXX	50.077.XXX
		开槽式	55.747.XXX	50.180.XXX	50.182.XXX	50.184.XXX	50.187.XXX	50.190.XXX
220	平板式	-	-	50.070.XXX	50.072.XXX	50.075.XXX	50.078.XXX	
	开槽式			50.183.XXX	50.185.XXX	50.188.XXX	50.191.XXX	
280	平板式	-	-	-	50.073.XXX	50.076.XXX	50.079.XXX	
	开槽式				50.186.XXX	50.189.XXX	50.192.XXX	


额外加强筋

用来增加层板的承重能力。加强筋安装在层板的边缘。材质: 钢板。颜色: 根据颜色表选择或者镀锌。

W →	850	1000	1300
货号 	货号 	货号 	
50.438.XXX	50.439.XXX	50.440.XXX	

! 深度为350mm: 最多1个加强筋
深度为400mm: 最多2个加强筋
深度为500mm: 最少1个加强筋, 最多3个加强筋





止动杆，搭配倾斜层板使用

止动杆可以通过螺丝安装到层板支撑柱或者侧板的前后两端。层板和止动杆可倾斜开槽。方便拿取物料和零件，符合FIFO先进先出原则。

W →	850	1000	1300
	货号	货号	货号
for 3a	50.316.XXX	50.317.XXX	50.318.XXX



层板倾斜的最大角度

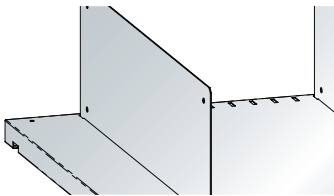
进深300 = 33° , 350 = 29° , 400 = 28° , 500 = 25° , 600 = 23° , 800 = 20°



层板标签条

自黏式塑料标签条，带铰链式透明保护装置，含标签。宽x高，210x22mm。

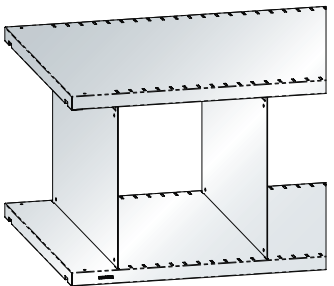
销售单位	货号
10件	18.931.000



分隔片

安装在开槽式层板上，进一步分隔层板空间。材质：钢板。颜色：根据颜色表选择，或者镀锌。销售单位：10件。

H ↑	D ↗	300	350	400	500	600	800
		货号	货号	货号	货号	货号	货号
100		50.103.XXX	50.106.XXX	50.109.XXX	50.112.XXX	50.115.XXX	50.118.XXX
150		50.104.XXX	50.107.XXX	50.110.XXX	50.113.XXX	50.116.XXX	50.119.XXX
200		50.105.XXX	50.108.XXX	50.111.XXX	50.114.XXX	50.117.XXX	50.120.XXX



层板分隔片

在开槽式层板上使用，可进一步分隔空间。顶部和底部开槽，分隔条的高度取决于层板之间的距离。层板间的净距离=层板分隔条的高度。材质：钢板。颜色：根据颜色表选择或者镀锌。销售单位：10件。

H ↑	D ↗	300	350	400	500	600	800
		货号	货号	货号	货号	货号	货号
250		50.121.XXX	50.126.XXX	50.131.XXX	50.136.XXX	50.141.XXX	50.146.XXX
300		50.122.XXX	50.127.XXX	50.132.XXX	50.137.XXX	50.142.XXX	50.147.XXX
325		50.123.XXX	50.128.XXX	50.133.XXX	50.138.XXX	50.143.XXX	50.148.XXX
350		50.124.XXX	50.129.XXX	50.134.XXX	50.139.XXX	50.144.XXX	50.149.XXX
400		50.125.XXX	50.130.XXX	50.135.XXX	50.140.XXX	50.145.XXX	50.150.XXX



4. 层板前端盖板

存放散货和小零件时使用。通过螺丝紧固在层板支撑柱或者侧板上。含紧固件。规格：钢板，颜色：根据颜色表或者镀锌。




	W →	850	1000	1300
H ↑		货号	货号	货号
75		50.435.XXX	50.436.XXX	50.437.XXX



抽屉

推拉顺滑，可完全拉出，适合存放小零件和小工具。承重能力为50kg。材质：钢板。颜色：根据颜色表选择，无镀锌款。



	W →	D ↗	1000 × 350	1000 × 500
H ↑			货号	货号
75			55.165.XXX	55.172.XXX
100			55.166.XXX	55.173.XXX
150			55.167.XXX	55.174.XXX
LISTA模块			54 × 18 E	54 × 27 E
可用抽屉尺寸 (W × D mm)			918 × 306	918 × 459



承滴盘

可放置在层板宽度为1000mm的货架上。安装铰链门时也可取下。

规格：高度为100mm，不锈钢。材料厚度：2mm。焊接结构，不漏液。设计符合德国水资源法案第19章的规定和有关钢托盘的规定。

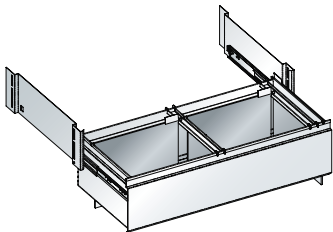
承滴盘通过防漏测试，有检测数据和证书。



	W →	300	350	400	500	600	800
		货号	货号	货号	货号	货号	货号
1000		53.823.000	53.828.000	53.824.000	53.825.000	53.826.000	53.827.000
容积升		26	32	36	45	54	72

拉出式挂式文件框架

适合悬挂A4大小的文件。最大承重能力为50kg。材质：钢板。颜色：根据颜色表选择，无镀锌款。



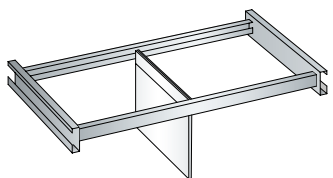
	W →	850	1000	1300
D ↗		货号	货号	货号
350		50.441.XXX	50.444.XXX	50.446.XXX
400		50.442.XXX	50.445.XXX	50.447.XXX
500		50.443.XXX	50.156.XXX	50.448.XXX



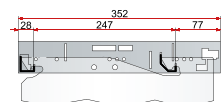
横向挂式文件框架

C700.16 存储系统：Vetro A4横向文件(985 × 450 A4横向及对开)

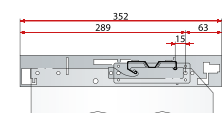
C700.17 存储系统：Datox EDP文件，Monopendex 文件，ELBA中心点悬挂文件91460，Leitz悬挂文件，Eichner 悬挂文件。材质：钢板，颜色，灰色，NCS S 2502-R。含紧固件。



	W →	850	1000	1300
D ↗ 款式		货号	货号	货号
350	C700.16	35.143.000	32.559.000	50.154.000
	C700.17	35.149.000	32.581.000	50.157.000
500	C700.16	35.147.000	32.578.000	50.155.000
	C700.17	35.153.000	32.599.000	50.158.000



C700.16



C700.17





中隔板

进深为500mm，在垂直方向上进一步分割货架的空间。中隔板由层板固定。宽30mm。

中隔板高度=货架高度-25mm

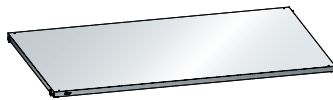
规格：钢板，颜色：根据颜色表或者镀锌

	H ↑	2000	2200	2500
D ↗		货号	货号	货号
500		50.328.XXX	50.329.XXX	50.330.XXX

! 先选择顶部层板，确保层板适合整个货架的宽度。再安装其它层板，与中隔板搭配使用。

平板式层板，光滑，搭配中隔板使用

含地脚螺栓。层板厚度为25mm。承重能力为80kg。材质：钢板，颜色：根据颜色表选择或者镀锌。

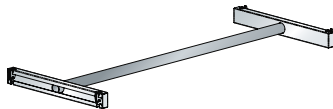


	W →	425	500	650
D ↗		货号	货号	货号
500		50.325.XXX	50.326.XXX	50.327.XXX

挂衣杆，搭配中隔板使用

挂衣杆固定在横杆和层板支撑上。材质：挂杆材质为阳极氧化铝，∅ 27 mm，横杆材质为钢板。承重能力为50kg。

横杆颜色：根据颜色表选择或者镀锌。

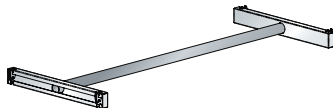


	W →	425	500	650
D ↗		货号	货号	货号
500		50.495.XXX	50.496.XXX	50.497.XXX

挂衣杆

挂衣杆固定在横杆和层板支撑上。材质：挂杆材质为阳极氧化铝，∅ 27 mm，横杆材质为钢板。承重能力为50kg。

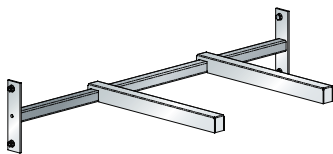
横杆颜色：根据颜色表选择或者镀锌。



	W →	850	1000	1300
D ↗		货号	货号	货号
400		50.498.XXX	50.502.XXX	50.506.XXX
500		50.499.XXX	50.503.XXX	50.507.XXX
600		50.500.XXX	50.504.XXX	50.508.XXX
800		50.501.XXX	50.505.XXX	50.509.XXX

收纳挂杆

用来悬挂储存、进行隔间划分、或者储存环状物品（线缆、三角带、油管等）。横杆通过螺丝紧固在层板支撑柱或者侧板上。承重能力为50kg。支架通过螺丝紧固在横杆上。含紧固件。规格：钢板。颜色：根据颜色表选择，无镀锌款。



横杆

	W →	850	1000	1300
		货号	货号	货号
		50.486.XXX	50.487.XXX	50.488.XXX

支架

	D ↗	300	350	400	500	600	800
		货号	货号	货号	货号	货号	货号
		50.489.XXX	50.490.XXX	50.491.XXX	50.492.XXX	50.493.XXX	50.494.XXX



5 平开门

门锁带两点式插销锁杆，并带下凹式扣锁（必须另外订购）。所有的货架单元都可以改装成平开门款。材质：钢板。颜色：根据颜色表选择，无镀锌款。

带平开门的货架进深=侧板结构或层板支撑柱结构的货架深度+30mm



H ↑	层板支撑柱结构			侧板结构		
	W → 850 货号	1000 货号	1300 货号	850 货号	1000 货号	1300 货号
1100	-	-	-	45.631.XXX	45.632.XXX	-
1450	-	-	-	45.633.XXX	45.634.XXX	-
1800	-	-	-	45.635.XXX	45.636.XXX	-
2000	50.472.XXX	50.473.XXX	50.474.XXX	50.467.XXX	50.160.XXX	50.162.XXX
2200	50.475.XXX	50.476.XXX	50.477.XXX	50.468.XXX	50.469.XXX	50.470.XXX
2500	50.478.XXX	50.479.XXX	50.480.XXX	50.471.XXX	50.161.XXX	50.163.XXX

护角条

基础单元：2x护角条，每个附加单元带1x护角条。
规格：钢板。颜色：根据颜色表选择，无镀锌款。

! 所有平开门需要安装配套的护角条，与层板支撑柱搭配使用。



H ↑	2000	2200	2500
货号	45.740.XXX	45.741.XXX	45.742.XXX

+ 扣锁

钥匙锁 可分别上锁	49.060.000
密码锁	49.085.000
感应锁	49.086.000



+ 扣锁盖板 (选配)

安装扣锁盖板，外观更美观。规格：钢板。颜色：45.864.XXX
根据颜色表选择。



移门

两部分货架各由一扇移门遮蔽。静音滑轮移动顺滑，滑轨固定在层板支撑柱的顶部和/或底部。配圆柱锁，可锁紧。锁具必须另外订购。移门完全拉开后可展现整个货架，方便拿取物品。也可以后期安装移门。材质：钢板。颜色：根据颜色表选择，无镀锌款。



H ↑	层板支撑柱结构			侧板结构		
	W → 2x 850 货号	2x 1000 货号	2x 1300 货号	2x 850 货号	2x 1000 货号	2x 1300 货号
2000	50.458.XXX	50.459.XXX	50.460.XXX	50.449.XXX	50.450.XXX	50.451.XXX
2200	50.461.XXX	50.462.XXX	50.463.XXX	50.452.XXX	50.453.XXX	50.454.XXX
2500	50.464.XXX	50.465.XXX	50.466.XXX	50.455.XXX	50.456.XXX	50.457.XXX

+ 按压式圆柱锁

钥匙锁 可分别上锁	55.438.000
--------------	------------



6. 附加装置，办公室使用

边柜

配件：有多层板和饰面板台面可选。

饰面板可以用紧固支架连接。含预钻孔和紧固件。侧板、侧板盖（左右两侧）可以用来遮蔽成排的开槽，与前端三角形边缘无缝拼接。搭配背板盖使用，有助于纵深方向保持平稳。材质：钢板。颜色：根据颜色表选择或者镀锌。



D	H	层板数量	层板承重能力 (kg)	W	1000	2 × 1000
					货号	货号
350	1100	3	80	多层板	45.975.XXX	45.976.XXX
					饰面板	45.977.XXX
	1450	4	80	多层板		45.979.XXX
				饰面板	45.981.XXX	45.982.XXX
400	1100	3	80	多层板	45.983.XXX	45.984.XXX
				饰面板	45.985.XXX	45.986.XXX
	1450	4	80	多层板	45.987.XXX	45.988.XXX
				饰面板	45.989.XXX	45.990.XXX



饰面板台面，厚度为22mm

表面和四周为浅灰色，NCS S 1500-N，刨花板（E1级），两面三聚氰胺饰面板（根据EN 14322标准制造）。四周有2mm的塑料封边条。含双面胶带。



多层板台面，厚度为30mm

桦木饰面薄板经过胶水热压而成，防水(DIN 68 705)，边缘倒角，砂纸抛光，表面经上油上蜡处理。防尘、防溅、耐油污。含双面胶带。

侧板盖

填充板（可放置在左右两侧），用来遮蔽侧板上成排的开槽，并与侧板前端三角形边缘无缝拼接。可以安装在左侧或者右侧。描述：21mm宽，钢板。颜色：根据颜色表或者镀锌。



D	描述	H	1100	1450	1800	2000
		货号	货号	货号	货号	
350	每对	45.890.XXX	45.891.XXX	45.892.XXX	45.893.XXX	
		45.894.XXX	45.895.XXX	45.896.XXX	45.897.XXX	



重型拉出式货架系统可以安全、方便存储重型设备，例如注塑模具、冲压工具、电动马达和使用托盘盛放的物品。使用起重装置装载，因此可以紧凑摆放。每个货架的承重能力可达9000kg，可选择不同的货架高度、层板进深、宽度，另有多种配件可选，可以满足各种存储需要。





稳定性极强

坚固耐用，每个货架的承重能力可达9吨



节约空间

货架高度达2.5米，可整齐存放重型库存设备



承重能力高

每个顶部层板承重能力可达200kg，固定框架和拉出式框架的承重能力可达1000kg。



安全锁定

卷帘门移动顺畅，搭配侧板和背板使用



随时兼容新的储物设备

固定框架和拉出式框架可以灵活组装、重装，以100mm为一档调节高度



移动顺畅

拉出式框架移动顺畅，在关闭或者打开状态下可以锁定



存放整齐

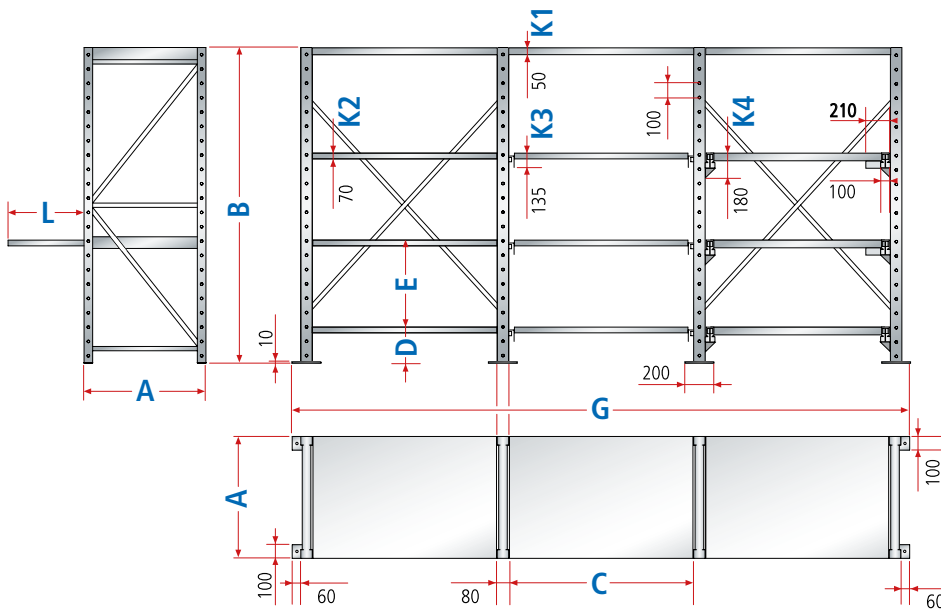
托盘可以纵向或者横向放置在固定、拉出式框架中



存储安全有序

将金属板或者刨花板衬垫放在框架的顶部，可使层板变成平面

尺寸和承重能力

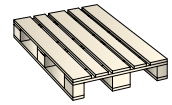


A = 货架深
B = 货架高
C = 货架宽

D = 离地最小距离
E = 层板上边缘之间的最小距离

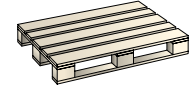
G = 层板安装宽度的数量+宽度80mm的侧框架数量+外底座宽60mm
示例: $G = 3 \times 1090 \text{ mm} + 4 \times 80 \text{ mm} + 2 \times 60 \text{ mm} = 3710 \text{ mm}$
K1...K4 = 安装高度

纵向托盘存储



托盘类型	宽 mm	深 mm	高 mm
I	800	1200	150

横向托盘存储



托盘类型	宽 mm	深 mm	高 mm
I	800	1200	150
II	1200	800	150
III	1200	1000	150
IIII	1000	800	150

货架进深 (A)

D ↗ 安装尺寸mm	860	1060	1260
拉出时的进深 (L) mm			
部分拉出, 拉出65%	510	650	810
完全拉出, ~100%拉出	790	990	1190

层板宽度 (C)

W → 安装尺寸mm	890	1090	1290
侧框架宽度	80	80	80
底座宽度	200	200	200

承重能力

D ↗ 安装尺寸mm	860	1060	1260	
拉出式框架的数量				
固定式框架的数量				
每个拉出式或者固定式框架的最大承重能力 kg				
1 to 5	-	1000	900	800
1 to 6	-	900	900	800
1 to 7	-	800	800	800
1 to 8	-	700	700	700
1 to 9	-	600	600	600
-	1 to 9	1000	900	800
1 to 3	1 to 6	1000	900	800
1 to 5	1 to 4	800	800	800
顶部层板的最大承重能力 kg				
		200	150	100

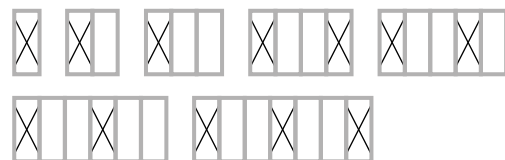
负载不能超过规定的最大承重能力。承重能力适用于负载均布的情况下。每个货架的最大承重能力为9000kg。货架中的拉出式框架每次仅能拉出一个。

货架高度 (B)

H ↗ 名义尺寸mm	1500	2000	2200	2500
-------------------	------	------	------	------

安装高度 (K)	
顶部层板	K1 50mm
固定框架	K2 70mm
部分拉出式框架	K3 135mm
全拉出式框架	K4 180mm

垂直安装距离	
固定框架为105mm	
离地最小距离 (D)	固定框架为105mm 部分拉出式框架为165mm 全拉出式框架为215mm
层板上边缘之间的最小距离 (E)	固定框架为100mm 全拉出式、部分拉出式框架为200mm 带金属板衬垫的全拉出式框架为300mm
孔间距	每隔100mm



对角拉筋的排列

每3个货架需要加对角拉筋, 至少每5个货架需要安装背板

! **地脚螺栓安装规则**
重型拉出式货架必须安装地脚螺栓。

+ 完善的货架系统，可扩展

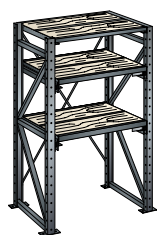
**托盘存放**

— 托盘放置在固定框架中，存放物品节约空间，承重能力可达1000kg

重型拉出式货架系统，承重能力9000kg，未组装

带2个拉出式框架，可部分拉出（可拉出65%）和1个固定框架作为顶部层板，各含刨花板衬垫，厚度为40mm。可搭配侧板、拉出式框架、固定框架、金属衬垫、移门、卷帘门和护角使用。基本单元包含对角拉筋，用以在纵深方向保持稳定性，2个侧框架，地脚螺栓和垫片组件。附加单元含一个侧框架，地脚螺栓和垫片组件。侧框架上孔距为100mm。材质：钢板。颜色：根据颜色表选择。

H ↑ 2000 mm



D	W	拉出式 框架	固定框架	层板 承重 kg	每个货架的最 大承重能力 kg	基础单元 货号	附加单元 货号
860	890	2	1	1000	9000	71.530.XXX	71.534.XXX
860	1290	2	1	1000	9000	71.532.XXX	71.536.XXX

1260	890	2	1	800	9000	71.531.XXX	71.535.XXX
1260	1290	2	1	800	9000	71.533.XXX	71.537.XXX

**重型拉出式层板，承重能力达1000kg**

— 用来存储大型、重型单个物品和设备
— 放入金属板衬垫或者刨花板衬垫后，可使层板变成平面



欲了解颜色信息，请参见折页。
订购时，请使用三位数颜色代码（不是XXX）



! 侧框架

侧框架有开孔，孔间距为100mm，可以安装顶部层板、固定框架和拉出式货架。前后立柱由水平和45° 支架焊接在一起，稳定性强。材质：钢板，板材冲压成型。颜色：根据颜色表选择。注意：每个侧框架需要4个地脚螺栓。

侧框架盖板

用来遮蔽侧框架的顶部。
规格：钢板。颜色：根据颜色表选择。



侧板

侧板由螺丝与侧框架立柱紧固在一起。标准款侧板与卷帘门配套使用。含螺纹紧固件。材质：1.5mm钢板。颜色：根据颜色表选择。



! 侧框架连接件

前后两端由螺丝紧固在侧框架上。含螺纹紧固件。材质：扁钢。颜色：根据颜色表选择。




! 对角拉筋

可代替背板使用，起纵深方向稳定货架的作用。含螺纹紧固件。材质：镀锌钢板。对角拉筋的数量：见192页。

或...

! 背板

背板起稳定货架的作用，可使用螺丝紧固在侧框架上。含紧固件。材质：钢板。颜色：根据颜色表选择。



安装尺寸mm

侧框架

	D ↗	860	1060	1260
H ↑	W →	货号	货号	货号
1500	80	73.000.XXX	73.010.XXX	73.020.XXX
2000	80	73.001.XXX	73.011.XXX	73.021.XXX
2200	80	73.002.XXX	73.012.XXX	73.022.XXX
2500	80	73.003.XXX	73.013.XXX	73.023.XXX

货架进深

侧框架盖板

	W →	860	1060	1260
		货号	货号	货号
		73.590.XXX	73.591.XXX	73.592.XXX

层板进深

侧板

	W →	860	1060	1260
H ↑		货号	货号	货号
1500		73.500.XXX	73.510.XXX	73.520.XXX
2000		73.501.XXX	73.511.XXX	73.521.XXX
2200		73.502.XXX	73.512.XXX	73.522.XXX
2500		73.503.XXX	73.513.XXX	73.523.XXX

安装尺寸mm

侧框架连接件

	W →	890	1090	1290
		货号	货号	货号
每对		73.060.XXX	73.061.XXX	73.062.XXX

对角拉筋

	H ↑	货号	货号	货号
1500		73.100.000	73.110.000	73.120.000
2000		73.101.000	73.111.000	73.121.000
2200		73.102.000	73.112.000	73.122.000
2500		73.103.000	73.113.000	73.123.000

背板

	H ↑	货号	货号	货号
1500		73.530.XXX	73.540.XXX	73.550.XXX
片数，尺寸		1×1000, 1×500	1×1000, 1×500	1×1000, 1×500
2000		73.531.XXX	73.541.XXX	73.551.XXX
片数，尺寸		2×1000	2×1000	2×1000
2200		73.532.XXX	73.542.XXX	73.552.XXX
片数，尺寸		1×1000, 2×600	1×1000, 2×600	1×1000, 2×600
2500		73.533.XXX	73.543.XXX	73.553.XXX
片数，尺寸		2×1000, 1×500	2×1000, 1×500	2×1000, 1×500
实际宽度 mm		1000	1200	1400





调平垫片

用来弥补高度差。在不平整的地面使用，可以使货架精密对齐。材质：PVC，颜色：灰色。

调平垫片

1mm 厚度	73.005.000
2mm 厚度	73.006.000
4mm 厚度	73.007.000
尺寸 (宽x深mm)	100 × 200



! 地脚螺栓

重型拉出式货架必须使用地脚螺栓锚固。

地脚螺栓

M10 × 130, 单个	112.991.000
---------------	-------------



护角, PC6

可以保护露在外面的侧框架。带4孔，可安装地脚螺栓。含4个地脚螺栓M12 × 140 mm (钻孔深140 mm)
材质：钢板, St 37-2.
颜色：黄黑相间

护角, PC6

W 166 × D 166 × H 322	43.537.000
-----------------------	------------

! 为了安全起见，重型拉出式货架按照规定必须配备这些元件。





固定框架

固定框架可以代替顶部层板使用。固定框架由螺丝紧固在侧框架上。含螺纹紧固件。材质：板材冲压成型，焊接结构。颜色：根据颜色表选择。



金属盖板，搭配固定框架使用

平放在框架内。通过前后翻边和后边的焊接支架来固定。材质：钢板，2mm厚。颜色：根据颜色表选择。



刨花板衬垫，搭配固定框架使用

2片，安装在固定框架中。材质：刨花板，厚度40mm。

或...



部分拉出式框架

部分拉出式（PE），可拉出65%。拉出式框架在闭合和拉出状态下可锁定。滑轨用螺丝固定在侧框架上。含螺纹紧固件。材质：板材冲压成型，焊接结构。颜色：根据颜色表选择。



金属盖板，搭配拉出式框架使用（部分拉出）

3面翻边托盘，翻边高度为30mm，放置在框架内。通过前端翻边和后边的焊接支架来固定。材质：钢板，2mm厚。颜色：根据颜色表选择。



刨花板衬垫，搭配拉出式框架使用（部分拉出）

2片，可放入部分拉出式框架内使用。材质：刨花板，40mm厚

安装尺寸mm		860	1060	1260
可用深度mm		840	1040	1240
固定框架				
	可用宽度 mm	货号	货号	货号
890	860	73.030.XXX	73.031.XXX	73.032.XXX
1090	1060	73.040.XXX	73.041.XXX	73.042.XXX
1290	1260	73.050.XXX	73.051.XXX	73.052.XXX
承重能力 (kg)		1000	900	800

金属盖板，搭配固定框架使用

	可用宽度 mm	货号	货号	货号
890	860	73.130.XXX	73.131.XXX	73.132.XXX
1090	1060	73.140.XXX	73.141.XXX	73.142.XXX
1290	1260	73.150.XXX	73.151.XXX	73.152.XXX

刨花板衬垫，搭配固定框架使用

	可用/实际宽度 mm	货号	货号	货号
890	860 / 869	73.430.000	73.431.000	73.432.000
1090	1060 / 1069	73.440.000	73.441.000	73.442.000
1290	1260 / 1269	73.450.000	73.451.000	73.452.000
实际进深 (2片)		345	445	545

安装尺寸mm		860	1060	1260
可用宽度 mm		810	1010	1210
拉出式框架，部分可拉出				
	可用宽度 mm	货号	货号	货号
890	800	73.070.XXX	73.071.XXX	73.072.XXX
1090	1000	73.080.XXX	73.081.XXX	73.082.XXX
1290	1200	73.090.XXX	73.091.XXX	73.092.XXX
承重能力 (kg)		1000	900	800

金属盖板，搭配拉出式框架使用（部分拉出）

	可用宽度 mm	货号	货号	货号
890	800	73.270.XXX	73.271.XXX	73.272.XXX
1090	1000	73.280.XXX	73.281.XXX	73.282.XXX
1290	1200	73.290.XXX	73.291.XXX	73.292.XXX

刨花板衬垫，搭配拉出式框架使用（部分拉出）

	可用/实际宽度 mm	货号	货号	货号
890	800 / 772	73.470.000	73.471.000	73.472.000
1090	1000 / 972	73.480.000	73.481.000	73.482.000
1290	1200 / 1172	73.490.000	73.491.000	73.492.000
实际进深 (2片)		330	430	530

! 为了安全起见，重型拉出式货架按照规定必须配备这些元件。

或...



完全拉出式框架

可100%完全拉出。拉出式框架在闭合和拉出状态下可锁定。滑轨用螺丝固定在侧框架上。含螺纹紧固件。材质：板材冲压成型，焊接结构。颜色：根据颜色表选择。



金属盖板，搭配拉出式框架使用（完全拉出）

3面翻边托盘，翻边高度为30mm，放置在框架内。通过前端翻边和后边的焊接支架来固定。材质：钢板，2mm厚。颜色：根据颜色表选择。




刨花板衬垫，拉出式框架使用（完全拉出）

2片，可放入完全拉出式框架内使用。
材质：刨花板，40mm厚



顶部层板

盖于货架的顶部，起防尘作用。含安装材料。材质：钢板。
颜色：根据颜色表选择。



卷帘门，含顶部层板

预安装卷帘门外壳。卷帘门导轨安装在侧框架上，垂直方向。凹槽处可安装杠杆锁。初始安装含顶部层板，预钻孔，与卷帘门外壳搭配使用。描述：卷帘门外壳和导轨材质为钢板。颜色：根据颜色表选择。卷帘门带塑料板条，颜色：灰色，劳尔色卡7035。注意：由于设计原因，货架高度增加323mm。

安装尺寸mm		860	1060	1260
可用深度 mm		810	1010	1210
拉出式框架，可完全拉出				
	可用宽度 mm	货号	货号	货号
890	800	73.210.XXX	73.211.XXX	45.008.XXX
1090	1000	73.212.XXX	73.213.XXX	73.214.XXX
1290	1200	45.009.XXX	73.215.XXX	73.216.XXX
承重能力 (kg)		1000	900	800

金属盖板，搭配拉出式框架使用（完全拉出）

	可用宽度mm	货号	货号	货号
890	800	73.217.XXX	73.218.XXX	45.250.XXX
1090	1000	73.219.XXX	73.220.XXX	73.221.XXX
1290	1200	45.251.XXX	73.222.XXX	73.223.XXX

刨花板衬垫，拉出式框架使用（部分拉出）

	可用/实际宽度mm	货号	货号	货号
890	800 / 680	73.224.000	73.225.000	45.252.000
1090	1000 / 880	73.226.000	73.227.000	73.228.000
1290	1200 / 1080	45.253.000	73.229.000	73.230.000
实际深度mm (2片)		330	430	530

安装尺寸mm		860	1060	1260
可用深度mm		840	1040	1240
顶部层板				
	可用宽度mm	货号	货号	货号
890	890	73.650.XXX	73.651.XXX	73.652.XXX
1090	1090	73.660.XXX	73.661.XXX	73.662.XXX
1290	1290	73.670.XXX	73.671.XXX	73.672.XXX
承重能力(kg)		200	150	100

安装尺寸mm		860	1060	1260
卷帘门，含顶部层板				
		货号	货号	货号
2000	890	73.231.XXX	73.232.XXX	73.233.XXX
	1090	73.240.XXX	73.241.XXX	73.242.XXX
	1290	73.249.XXX	73.250.XXX	73.251.XXX
2200	890	73.234.XXX	73.235.XXX	73.236.XXX
	1090	73.243.XXX	73.244.XXX	73.245.XXX
	1290	73.252.XXX	73.253.XXX	73.254.XXX
2500	890	73.237.XXX	73.238.XXX	73.239.XXX
	1090	73.246.XXX	73.247.XXX	73.248.XXX
	1290	73.255.XXX	73.256.XXX	73.257.XXX

+ 杠杆锁

钥匙锁，可分别上锁 **49.090.000**



LISTA移动货架系统适合在狭窄空间使用，占地面积小，存储空间大。在现有条件下，若需要更多的存储空间，LISTA能提供完美的解决方案，让您无需扩建便可获得更多空间。若您需要同时拿取所有的存储物品，可以选择固定货架系统；其它情况下，货架之间的通道是一种对空间的浪费。因此，LISTA推出了这款产品，只需一条通道，便可从所有货架上拿取物品，相比传统固定货架之间的多条通道，更节省空间。



多种设备可选

配有多种驱动和轨道系统



防尘效果好

配有水平和垂直方向的防尘装置



安全锁紧

搭配中央锁紧系统和连接钩使用，未经授权，不能开启

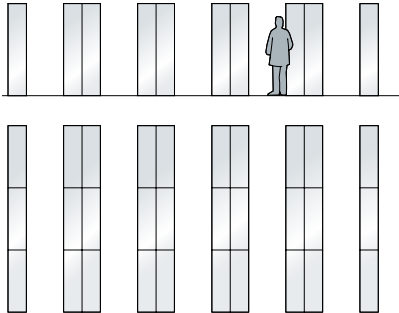


安全性高

使用期间通道可以锁定，货架系统不能移动


+ LISTA移动货架系统的优点

传统存储方式

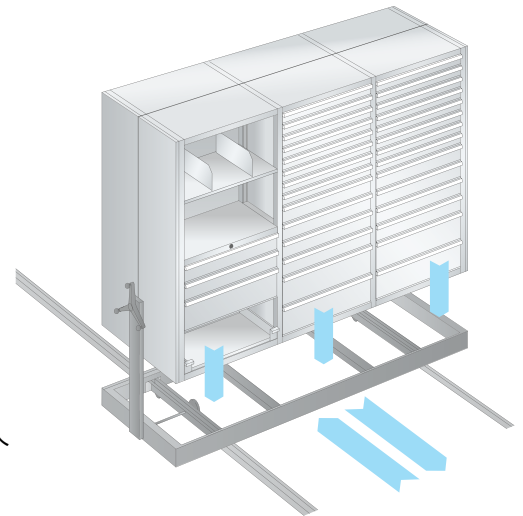


30个货架，每个货架有6个层板，
共计180个层板可以作为存储单元

使用移动货架存储



54个货架，每个货架有6个层板，共计324个
层板可以作为存储单元



+ 应用灵活

LISTA能够为各种存储物品提供合适的存储解决方案。通用货架和抽屉墙柜适合安装移动轨道。LISTA产品专家充分利用移动货架提供的众多优势，根据您的要求设计每一个细节，从设计到安装，尽心为您服务。



通用货架L1006R

结构：侧板结构

通用货架L1006R

结构：侧板结构

更多有关通用货架的信息请见176页。



通用货架L1006

结构：层板支撑柱结构

适合存放大型、重型物品。开放式结构，空气流通。对角拉筋或者背板结构，稳定性强。根据尺寸大小，层板的承重能力可达80至280kg。每个货架单元的最大承重能力可达1000kg。

更多有关通用货架的信息请见176页。



抽屉墙柜

可以选择多种抽屉来存储各类小零件和工具。抽屉尺寸多种多样、分隔材料选择范围广，为多种材料提供灵活、优化的存储解决方案。

更多抽屉墙柜的信息，请见62页。

分隔材料

系统化的存储方案

LISTA抽屉分隔材料可以应用在各个领域，有序存放、满足各种存储需要。塑料盒、塑料槽、金属分隔材料等产品可以存放小零件、数控产品等多种工具，提供多种灵活的存储方案。高效存储：系统化的存储方案可以减少查找物品的时间，简化工作流程，省时省力。





模块化，规格多

支持预定制的组件；开槽分隔条、金属分隔片、塑料盒、塑料槽等单个零件可以自由组合



兼容性强

模块化设计，可以与LISTA其他产品兼容



组装简单快速

抽屉内壁有开槽、底部有开孔，可插入开槽的分隔条、金属分隔片、铣刀座和紧固销。



专业的标签装置

LISTA Script标签软件、标签夹和条码夹




+ 一种系统，多种选择

LISTA模块化的设计，使得分隔材料能够自由组合，与所有的LISTA储物产品兼容。您可以为特定的存储物品打造完美的储物系统-或者作为单独的零件，或者作为预定制的组件。

+ LISTA模块（E）-智能化的测量系统

采用实用的网格系统，LISTA模块（E）能够确保柜体、抽屉和分隔材料之间无缝组装。每个LISTA模块（E）的宽度为17mm，组成网格系统，可以对抽屉的空间进行分隔。即使尺寸不同，抽屉储物柜柜体和安装在该柜体中的抽屉都是基于相同的LISTA模块。



确定合适的分隔材料

1. 确定抽屉的尺寸，使用LISTA模块（E）表示
 2. 确定组件或者单独零件的尺寸，使用LISTA模块（E）表示
 3. 单独零件的模块数量不得大于抽屉的模块数量
- 根据需要存储的物品，将抽屉的可用高度考虑在内。



+ 模块化系统，多种规格



塑料盒

- 方便收纳各种尺寸的小零件
- ESD款可选



塑料槽

- 方便存放圆柱形物品
- 可根据需要进行纵向分隔
- ESD款可选




开槽的分隔条，金属分隔片

- 灵活分隔空间
- 存放不同尺寸的零件



紧固销，防滑垫

- 适合存放较大物品



蓝底泡沫衬垫

- 保护工具及其它物品，存放整齐
- 牢牢固定住物品



数控刀具工具座

- 整齐存放数控刀具产品

» 数控产品的存储系统和移动推车见78页



LISTA Script

- 标签夹搭配塑料盒、塑料槽和金属分隔材料使用。
- 可以随时查看库存情况，可用条形码扫描器轻松读取信息。

» LISTA Script见224页

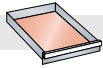


LISTA Script标签软件
可以从以下网址下载：
www.lista.com/script

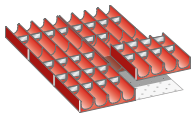
关于LISTA整个产品信息请见摘要及网址
www.lista.com



18×27 E



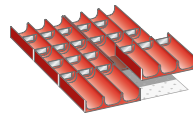
306×459 mm



塑料槽

前端高度 mm	货号
50	80.377.000

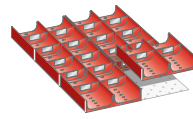
6 组塑料槽: 4格, Ø 33 mm*
30 个塑料槽分隔片: 4格, Ø 33 mm*



塑料槽

前端高度 mm	货号
50	80.378.000

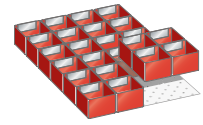
6 组塑料槽: 3格, Ø 45 mm*
20 个塑料槽分隔片: 3格, Ø 45 mm*



塑料槽

前端高度 mm	货号
50	80.379.000

6 组塑料槽: 2格, Ø 70 mm*
20 个塑料槽分隔片: 2格, Ø 70 mm*

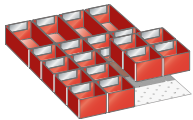


塑料盒

前端高度 mm	货号
50	80.372.000
75	80.414.000

24 个塑料盒: 75×75 mm

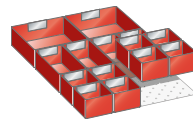
* 根据需要存储的物品, 将抽屉的可用高度考虑在内。



塑料盒

前端高度 mm	货号
50	80.368.000
75	80.412.000

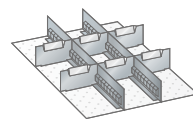
16 个塑料盒: 75×75 mm
4 个塑料盒: 75×150 mm



塑料盒

前端高度 mm	货号
50	80.370.000
75	80.413.000

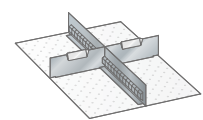
8 个塑料盒: 75×75 mm
4 个塑料盒: 75×150 mm
2 个塑料盒: 150×150 mm



开槽分隔条, 金属分隔片

前端高度 mm	货号
50	80.639.000
75	80.640.000
100	80.641.000
150	80.642.000

2 个开槽分隔条: 27 E
6 个金属分隔片: 6 E



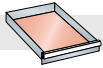
开槽分隔条, 金属分隔片

前端高度 mm	货号
50	80.643.000
75	80.644.000
100	80.645.000
150	80.646.000
200	80.647.000
300	80.648.000

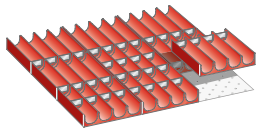
1 个开槽分隔条: 27 E
2 个金属分隔片: 9 E



27×27 E



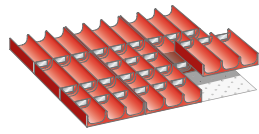
459×459 mm



塑料槽

前端高度 mm	货号
50	80.656.000


9 组塑料槽: 4-格, Ø 33 mm*
40 个槽分隔片: 4-格, Ø 33 mm*



塑料槽

前端高度 mm	货号
50	80.657.000


9 组塑料槽: 3-格, Ø 45 mm*
30 个槽分隔片: 3-格, Ø 45 mm*



塑料槽

前端高度 mm	货号
50	80.658.000

9 组塑料槽: 2-格, Ø 70 mm*
20 个槽分隔片: 2-格, Ø 70 mm*




塑料盒

前端高度 mm	货号
50	80.659.000
75	80.660.000

24 个塑料盒: 75×75 mm
6 个塑料盒: 150×75 mm


* 根据需要存储的物品, 将抽屉的可用高度考虑在内。



塑料盒

前端高度 mm	货号
50	80.661.000
75	80.662.000
100, 125	80.663.000

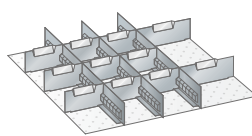
18 个塑料盒: 150×75 mm



塑料盒

前端高度 mm	货号
50	80.664.000
75	80.665.000
100, 125	80.666.000

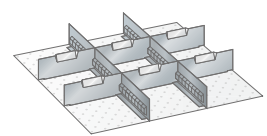
9 个塑料盒: 150×150 mm



**开槽分隔条,
金属分隔片**

前端高度 mm	货号
50	80.667.000
75	80.668.000
100, 125	80.669.000
150	80.670.000

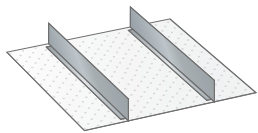
3 个开槽分隔条: 27 E
9 个金属分隔片: 6 E
2 个金属分隔片: 9 E



**开槽分隔条,
金属分隔片**

前端高度 mm	货号
50	80.671.000
75	80.672.000
100, 125	80.673.000
150	80.674.000
200	80.675.000
250	80.676.000
300	80.677.000

2 个开槽分隔条: 27 E
6 个金属分隔片: 9 E




分隔条

前端高度 mm	货号
75	100.315.000
100, 125	100.130.000
150	100.131.000
200	100.132.000
250	100.133.000

2 个分隔条 27 E

注意

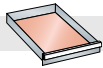
前端高度跟抽屉的前端高度相同。分隔材料的实际高度请见218-221页。
分隔材料组套不含标签夹。



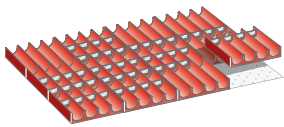
▶▶ 防滑垫和PE泡沫衬垫请见223页。



36 × 27 E



612 × 459 mm



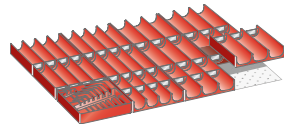
塑料槽

前端高度
mm

货号

50 **100.283.000**

12 组塑料槽: 4格, Ø 33 mm*
50 个槽分隔片: 4格, Ø 33 mm*



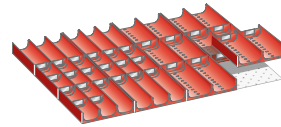
Trough and Allen key insert

前端高度
mm

货号

50 **100.312.000**

5 组塑料槽: 4格, Ø 33 mm*
20 个槽分隔片: 4格, Ø 33 mm*
6 组塑料槽: 3格, Ø 45 mm*
20 个槽分隔片: 3格, Ø 45 mm*
1 个内六角扳手衬垫



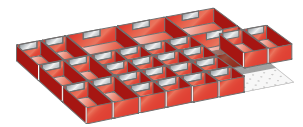
塑料槽

前端高度
mm

货号

50 **100.313.000**

6 组塑料槽: 3格, Ø 45 mm*
20 个槽分隔片: 3格, Ø 45 mm*
6 组塑料槽: 2格, Ø 70 mm*
10 个槽分隔片: 2格, Ø 70 mm*



塑料盒

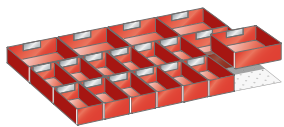
前端高度
mm

货号

50 **100.290.000**

75 **100.291.000**
16 个塑料盒: 75 × 75 mm
8 个塑料盒: 150 × 75 mm
4 个塑料盒: 150 × 150 mm

*根据所需存储的物品, 将抽屉的可用高度考虑在内。



塑料盒

前端高度
mm

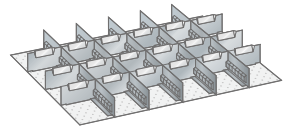
货号

50 **100.292.000**

75 **100.293.000**

100, 125 **100.294.000**

12 个塑料盒: 150 × 75 mm
6 个塑料盒: 150 × 150 mm



开槽分隔条, 金属分隔片

前端高度
mm

货号

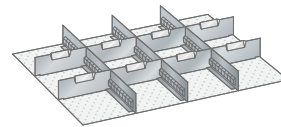
50 **100.950.000**

75 **100.951.000**

100, 125 **100.952.000**

150 **100.953.000**

5 个开槽分隔条: 27 E
18 个金属分隔片: 6 E



开槽分隔条, 金属分隔片

前端高度
mm

货号

50 **80.649.000**

75 **100.314.000**

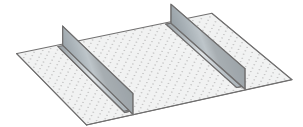
100, 125 **80.651.000**

150 **80.652.000**

200 **80.653.000**

250 **80.654.000**

3 个开槽分隔条: 27 E
8 个金属分隔片: 9 E



分隔条

前端高度
mm

货号

75 **100.315.000**

100, 125 **100.130.000**

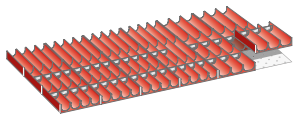
150 **100.131.000**

200 **100.132.000**

250 **100.133.000**

2 个分隔条 27 E

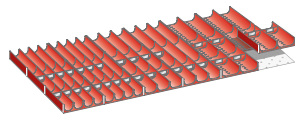
54×27 E  918×459 mm



塑料槽

前端高度 mm	货号
75	80.001.000

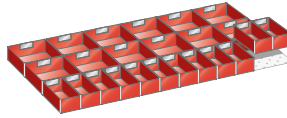
- 12 组塑料槽: 4-格, Ø 33 mm*
- 30 个槽分隔片: 4-格, Ø 33 mm*
- 6 组塑料槽: 3-格, Ø 45 mm*
- 10 个槽分隔片: 3-格, Ø 45 mm*



塑料槽

前端高度 mm	货号
75, 100, 125	80.002.000

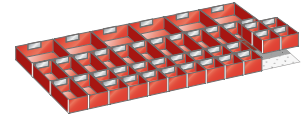
- 6 组塑料槽: 4-格, Ø 33 mm*
- 20 个槽分隔片: 4-格, Ø 33 mm*
- 6 组塑料槽: 3-格, Ø 45 mm*
- 10 个槽分隔片: 3-格, Ø 45 mm*
- 6 组塑料槽: 2-格, Ø 70 mm*
- 10 个槽分隔片: 2-格, Ø 70 mm*



塑料盒

前端高度 mm	货号
50	80.045.000
75	80.046.000
100, 125	80.047.000

- 12 个塑料盒: 150×75 mm
- 12 个塑料盒: 150×150 mm

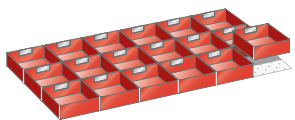


塑料盒

前端高度 mm	货号
50	80.043.000
75	80.044.000

- 20 个塑料盒: 75×75 mm
- 14 个塑料盒: 150×75 mm
- 6 个塑料盒: 150×150 mm

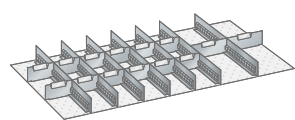
* 根据需要存储的物品, 将抽屉的可用高度考虑在内。



塑料盒

前端高度 mm	货号
50	80.419.000
75	80.049.000
100, 125	80.050.000

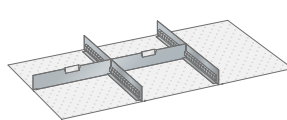
- 18 个塑料盒: 150×150 mm



开槽分隔条, 金属分隔片

前端高度 mm	货号
50	80.003.000
75	80.004.000
100, 125	80.005.000

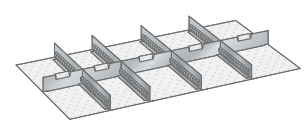
- 7 个开槽分隔条: 27 E
- 12 个金属分隔片: 6 E
- 2 个金属分隔片: 9 E



开槽分隔条, 金属分隔片

前端高度 mm	货号
50	80.425.000
75	80.426.000
100, 125	80.427.000
150	80.428.000
200	80.429.000
250	80.430.000
300	80.431.000

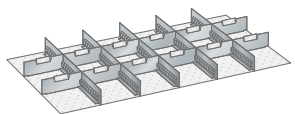
- 2 个开槽分隔条: 27 E
- 2 个金属分隔片: 18 E



开槽分隔条, 金属分隔片

前端高度 mm	货号
50	80.015.000
75	80.016.000
100, 125	80.017.000
150	80.018.000
200	80.019.000
250	80.020.000
300	80.696.000


- 4 个开槽分隔条: 27 E
- 2 个金属分隔片: 9 E
- 3 个金属分隔片: 12 E



开槽分隔条, 金属分隔片

前端高度 mm	货号
50	80.009.000
75	80.010.000
100, 125	80.011.000
150	80.012.000
200	80.013.000
250	80.014.000
300	80.697.000

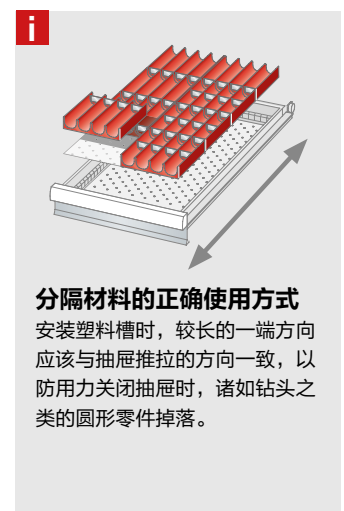
- 5 个开槽分隔条: 27 E
- 12 个金属分隔片: 9 E



➤ 防滑垫和PE泡沫衬垫请见223页。

注意

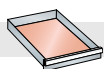
前端高度跟抽屉的前端高度相同。分隔材料的实际高度请见218-221页。
分隔材料组套不含标签夹。



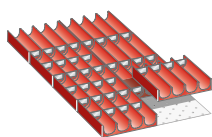
分隔材料的正确使用方式

安装塑料槽时, 较长的一端方向应该与抽屉推拉的方向一致, 以防用力关闭抽屉时, 诸如钻头之类的圆形零件掉落。

18×36 E



306×612 mm

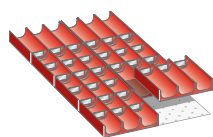


塑料槽

前端高度
mm

前端高度 mm	货号
50	80.618.000

8 组塑料槽: 4格, Ø 33 mm*
40 个槽分隔片: 4格, Ø 33 mm*

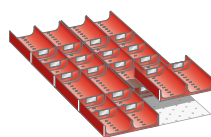


塑料槽

前端高度
mm

前端高度 mm	货号
50	80.619.000

8 组塑料槽: 3格, Ø 45 mm*
30 个槽分隔片: 3格, Ø 45 mm*

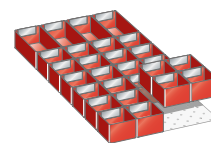


塑料槽

前端高度
mm

前端高度 mm	货号
50	80.620.000

8 组塑料槽: 2格, Ø 70 mm*
20 个槽分隔片: 2格, Ø 70 mm*

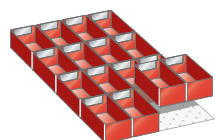


塑料盒

前端高度
mm

前端高度 mm	货号
50	80.621.000
75	80.622.000

24 个塑料盒: 75×75 mm
4 个塑料盒: 150×75 mm

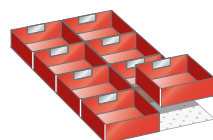


塑料盒

前端高度
mm

前端高度 mm	货号
50	80.623.000
75	80.624.000
100	80.625.000

16 个塑料盒: 150×75 mm

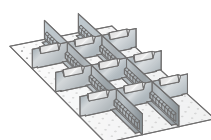


塑料盒

前端高度
mm

前端高度 mm	货号
50	80.626.000
75	80.627.000
100	80.628.000

8 个塑料盒: 150×150 mm

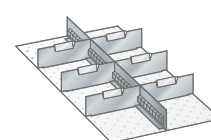


开槽分隔条, 金属分隔片

前端高度
mm

前端高度 mm	货号
50	80.629.000
75	80.630.000
100	80.631.000
150	80.632.000

2 个开槽分隔条: 36 E
9 个金属分隔片: 6 E



开槽分隔条, 金属分隔片

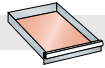
前端高度
mm

前端高度 mm	货号
50	80.633.000
75	80.634.000
100	80.635.000
150	80.636.000
200	80.637.000
300	80.638.000

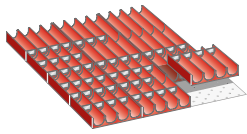
1 个开槽分隔条: 36 E
6 个金属分隔片: 9 E



27×36 E




459×612 mm



塑料槽

前端高度 mm	货号
50	100.283.000

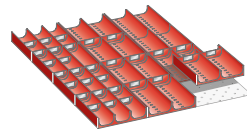
12 组塑料槽: 4格, Ø 33 mm*
50 个槽分隔片: 4格, Ø 33 mm*



塑料槽

前端高度 mm	货号
50	100.284.000

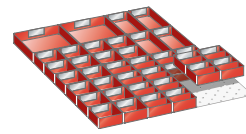
4 组塑料槽: 4格, Ø 33 mm*
20 个槽分隔片: 4格, Ø 33 mm*
8 组塑料槽: 3格, Ø 45 mm*
10 个槽分隔片: 3格, Ø 45 mm*



塑料槽

前端高度 mm	货号
50	100.286.000

4 组塑料槽: 3格, Ø 45 mm*
20 个槽分隔片: 3格, Ø 45 mm*
8 组塑料槽: 2格, Ø 70 mm*
10 个槽分隔片: 2格, Ø 70 mm*

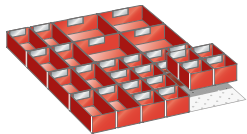


塑料盒

前端高度 mm	货号
50	100.288.000

16 个塑料盒, 带中央分隔片:
75×75 mm
16 个塑料盒: 75×75 mm
4 个塑料盒: 150×75 mm
2 个塑料盒: 150×150 mm

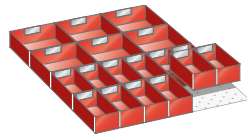
* 根据需要存储的物品, 将抽屉的可用高度考虑在内。



塑料盒

前端高度 mm	货号
50	100.290.000
75	100.291.000

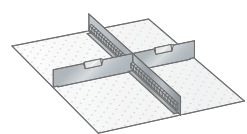
16 个塑料盒 75×75 mm
8 个塑料盒: 150×75 mm
4 个塑料盒: 150×150 mm



塑料盒

前端高度 mm	货号
50	100.292.000
75	100.293.000
100, 125	100.294.000

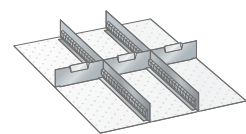
12 个塑料盒 150×75 mm
6 个塑料盒: 150×150 mm



**开槽分隔条,
金属分隔片**

前端高度 mm	货号
75	100.270.000
100, 125	100.271.000
150	100.272.000
200	100.273.000
250	80.691.000

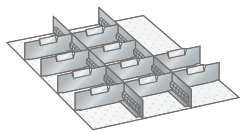
1 个开槽分隔条: 36 E
1 个金属分隔片: 12 E
1 个金属分隔片: 15 E



**开槽分隔条,
金属分隔片**

前端高度 mm	货号
75	100.275.000
100, 125	100.276.000
150	100.277.000
200	100.278.000
250	80.692.000

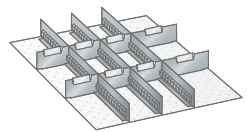
2 个开槽分隔条: 36 E
3 个金属分隔片: 9 E



**开槽分隔条,
金属分隔片**

前端高度 mm	货号
50	100.244.000
75	100.245.000
100, 125	100.246.000
150	100.247.000

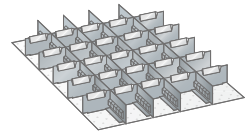
2 个开槽分隔条: 36 E
10 个金属分隔片: 9 E



**开槽分隔条,
金属分隔片**

前端高度 mm	货号
50	100.249.000
75	100.250.000
100, 125	100.251.000
150	100.252.000

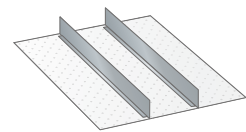
3 个开槽分隔条: 36 E
6 个金属分隔片: 6 E
2 个金属分隔片: 9 E



**开槽分隔条,
金属分隔片**

前端高度 mm	货号
50	100.234.000
75	100.235.000
100, 125	100.236.000

4 个开槽分隔条: 36 E
15 个金属分隔片: 5 E
10 个金属分隔片: 6 E



分隔条

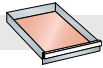
前端高度 mm	货号
75	100.265.000
100, 125	100.266.000
150	100.267.000
200	100.268.000
250	80.695.000

2 个分隔条: 36 E

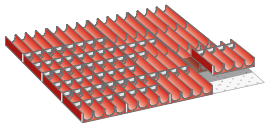
注意

前端高度跟抽屉的前端高度相同。分隔材料的实际高度请见218–221页。
分隔材料组套不含标签夹。

36 × 36 E



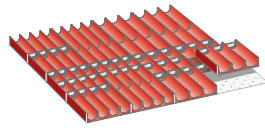
612 × 612 mm



塑料槽

前端高度 mm	货号
50	100.317.000

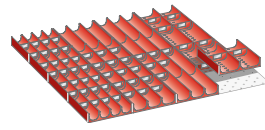
16 组塑料槽: 4格, Ø 33 mm*
70 个槽分隔片: 4格, Ø 33 mm*



塑料槽

前端高度 mm	货号
50	100.318.000


8 组塑料槽: 4格, Ø 33 mm*
30 个槽分隔片: 4格, Ø 33 mm*
8 组塑料槽: 3格, Ø 45 mm*
20 个槽分隔片: 3格, Ø 45 mm*



塑料槽

前端高度 mm	货号
50	100.319.000

4 组塑料槽: 4格, Ø 33 mm*
30 个槽分隔片: 4格, Ø 33 mm*
8 组塑料槽: 3格, Ø 45 mm*
20 个槽分隔片: 3格, Ø 45 mm*
4 组塑料槽: 2格, Ø 70 mm*
10 个槽分隔片: 2格, Ø 70 mm*

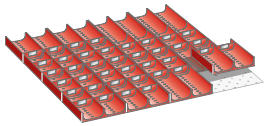


塑料槽

前端高度 mm	货号
50	100.320.000

16 组塑料槽: 3格, Ø 45 mm*
60 个槽分隔片: 3格, Ø 45 mm*

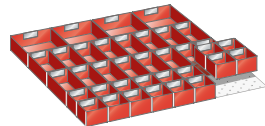
* 根据需要存储的物品, 将抽屉的可用高度考虑在内。



塑料槽

前端高度 mm	货号
50	100.322.000

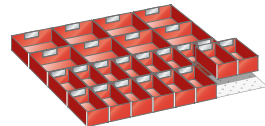
16 组塑料槽: 2格, Ø 70 mm*
40 个槽分隔片: 2格, Ø 70 mm*



塑料盒

前端高度 mm	货号
50	100.380.000
75	100.381.000

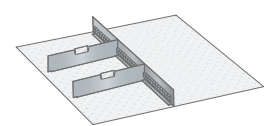
16 个塑料盒: 75 × 75 mm
16 个塑料盒: 150 × 75 mm
4 个塑料盒: 150 × 150 mm



塑料盒

前端高度 mm	货号
50	100.389.000
75	100.390.000
100, 125	100.391.000

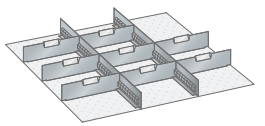
16 个塑料盒: 150 × 75 mm
8 个塑料盒: 150 × 150 mm



开槽分隔条, 金属分隔片

前端高度 mm	货号
100, 125	100.354.000
150	100.355.000
200	100.356.000
250	80.688.000
300	100.357.000

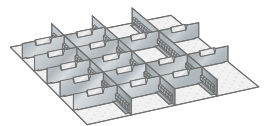
1 个开槽分隔条: 36 E
2 个金属分隔片: 18 E



开槽分隔条, 金属分隔片

前端高度 mm	货号
75	100.348.000
100, 125	100.349.000
150	100.350.000
200	100.351.000

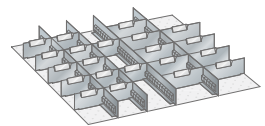
2 个开槽分隔条: 36 E
8 个金属分隔片: 12 E



开槽分隔条, 金属分隔片

前端高度 mm	货号
75	100.343.000
100, 125	100.344.000
150	100.345.000
200	100.346.000
250	80.689.000

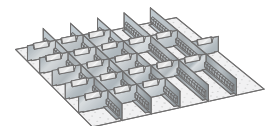
3 个开槽分隔条: 36 E
15 个金属分隔片: 9 E



开槽分隔条, 金属分隔片

前端高度 mm	货号
50	100.333.000
75	100.334.000
100, 125	100.335.000


4 个开槽分隔条: 36 E
12 个金属分隔片: 6 E
9 个金属分隔片: 9 E

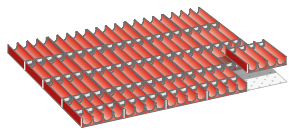


开槽分隔条, 金属分隔片

前端高度 mm	货号
50	100.329.000
75	100.330.000
100, 125	100.331.000

5 个开槽分隔条: 36 E
20 个金属分隔片: 6 E


45 × 36 E  765 × 612 mm



塑料槽

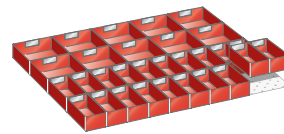
前端高度 mm	货号
50	80.490.000
20 组塑料槽:	4格, Ø 33 mm*
80 个槽分隔片:	4格, Ø 33 mm*

* 根据需要存储的物品, 将抽屉的可用高度考虑在内。




塑料盒

前端高度 mm	货号
50	80.496.000
75	80.497.000
20 个塑料盒:	75 × 75 mm
20 个塑料盒:	150 × 75 mm
5 个塑料盒:	150 × 150 mm



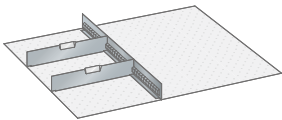
塑料盒

前端高度 mm	货号
50	80.498.000
75	80.499.000
100, 125	80.500.000
20 个塑料盒:	150 × 75 mm
10 个塑料盒:	150 × 150 mm



塑料盒

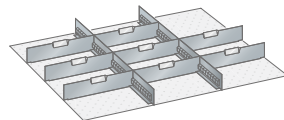
前端高度 mm	货号
50	80.501.000
75	80.502.000
100, 125	80.503.000
20 个塑料盒:	150 × 150 mm



开槽分隔条, 金属分隔片

前端高度 mm	货号
100, 125	100.354.000
150	100.355.000
200	100.356.000
250	80.688.000
300	100.357.000

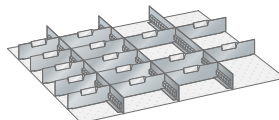
1 个开槽分隔条: 36 E
2 个金属分隔片: 18 E



开槽分隔条, 金属分隔片

前端高度 mm	货号
100, 125	80.504.000
150	80.505.000
200	80.506.000
250	80.507.000
300	80.508.000

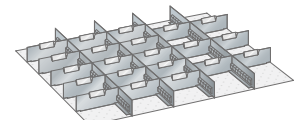
2 个开槽分隔条: 36 E
8 个金属分隔片: 15 E



开槽分隔条, 金属分隔片

前端高度 mm	货号
75	80.509.000
100, 125	80.510.000
150	80.511.000
200	80.512.000

4 个开槽分隔条: 36 E
5 个金属分隔片: 9 E
10 个金属分隔片: 12 E



开槽分隔条, 金属分隔片

前端高度 mm	货号
75	80.513.000
100, 125	80.514.000
150	80.515.000
200	80.516.000
250	80.517.000

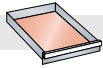
4 个开槽分隔条: 36 E
21 个金属分隔片: 9 E



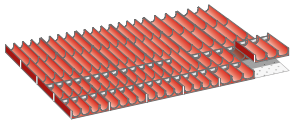
注意

前端高度跟抽屉的前端高度相同。分隔材料的实际高度请见218-221页。
分隔材料组套不含标签夹。

54 × 36 E

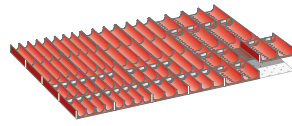


918 × 612 mm



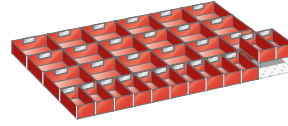
塑料槽

前端高度 mm	货号
50	80.387.000
16 组塑料槽:	4 格, Ø 33 mm*
30 个槽分隔片:	4 格, Ø 33 mm*
8 组塑料槽:	3 格, Ø 45 mm*
10 个槽分隔片:	3 格, Ø 45 mm*



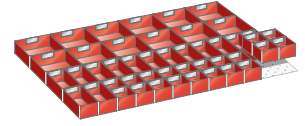
塑料槽

前端高度 mm	货号
50	80.388.000
8 组塑料槽:	4 格, Ø 33 mm*
20 个槽分隔片:	4 格, Ø 33 mm*
8 组塑料槽:	3 格, Ø 45 mm*
10 个槽分隔片:	3 格, Ø 45 mm*
8 组塑料槽:	2 格, Ø 70 mm*
10 个槽分隔片:	2 格, Ø 70 mm*



塑料盒

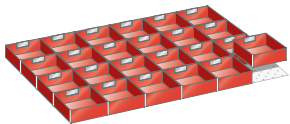
前端高度 mm	货号
50	80.449.000
75	80.405.000
100, 125	80.406.000
12 个塑料盒:	150 × 75 mm
18 个塑料盒:	150 × 150 mm



塑料盒

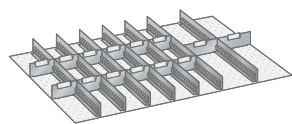
前端高度 mm	货号
50	80.450.000
75	80.407.000
20 个塑料盒:	75 × 75 mm
14 个塑料盒:	150 × 75 mm
12 个塑料盒:	150 × 150 mm

*根据需要存储的物品, 将抽屉的可用高度考虑在内。



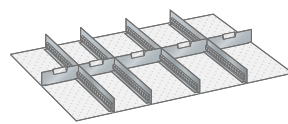
塑料盒

前端高度 mm	货号
50	80.451.000
75	80.452.000
100, 125	80.453.000
24 个塑料盒:	150 × 150 mm



开槽分隔条, 金属分隔片

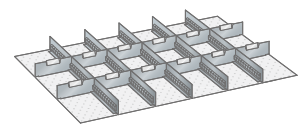
前端高度 mm	货号
50	80.481.000
75	80.403.000
100, 125	80.404.000
7 个开槽分隔条:	36 E
12 个金属分隔片:	6 E
2 个金属分隔片:	9 E



开槽分隔条, 金属分隔片

前端高度 mm	货号
50	80.533.000
75	80.389.000
100, 125	80.390.000
150	80.391.000
200	80.392.000
250	80.393.000
300	80.394.000

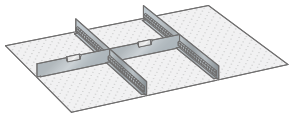
4 个开槽分隔条: 36 E
2 个金属分隔片: 9 E
3 个金属分隔片: 12 E



开槽分隔条, 金属分隔片

前端高度 mm	货号
50	80.479.000
75	80.395.000
100, 125	80.396.000
150	80.397.000
200	80.398.000
250	80.399.000
300	80.400.000


5 个开槽分隔条: 36 E
12 个金属分隔片: 9 E



Dividers

前端高度 mm	货号
50	80.457.000
75	80.458.000
100, 125	80.459.000
150	80.460.000
200	80.461.000
250	80.462.000
300	80.463.000

2 个开槽分隔条: 36 E
2 个金属分隔片: 18 E

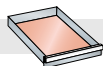


▶▶ 防滑垫和PE泡沫衬垫请见223页。

注意

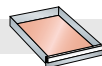
前端高度跟抽屉的前端高度相同。分隔材料的实际高度请见218-221页。
分隔材料组套不含标签夹。

64×36 E

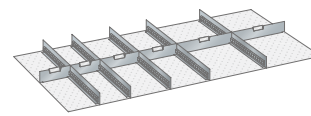
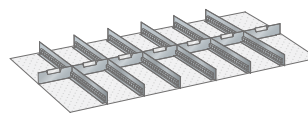
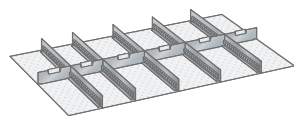
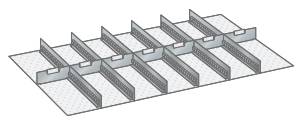


1088×612 mm

78×36 E



1326×612 mm



**开槽分隔条，
金属分隔片**

前端高度 mm	货号
50	80.600.000
100, 125	80.601.000
150	80.602.000

6 个开槽分隔条: 36 E
6 个金属分隔片: 9 E
1 个金属分隔片: 10 E

**开槽分隔条，
金属分隔片**

前端高度 mm	货号
75	80.603.000
100, 125	80.604.000
150	80.605.000

5 个开槽分隔条: 36 E
2 个金属分隔片: 9 E
3 个金属分隔片: 12 E
1 个金属分隔片: 10 E

**开槽分隔条，
金属分隔片**

前端高度 mm	货号
75	80.553.000
100, 125	80.554.000
150	80.555.000

6 个开槽分隔条: 36 E
4 个金属分隔片: 9 E
2 个金属分隔片: 12 E
1 个金属分隔片: 18 E

**开槽分隔条，
金属分隔片**

前端高度 mm	货号
75	80.556.000
100, 125	80.557.000
150	80.558.000

5 个开槽分隔条: 36 E
2 个金属分隔片: 9 E
2 个金属分隔片: 12 E
2 个金属分隔片: 18 E



抽屉分隔材料 | 开槽分隔条, 金属分隔片, 平分隔条



H ↑ 抽屉前端高度
mm

W_i → 长度
mm
平分隔条

18 E	304
27 E	456
36 E	610
45 E	762
54 E	915
64 E	1085
78 E	1323

D_i ↗ 长度
mm
两边开槽分隔条

27 E	456
36 E	610

金属分隔片 **W_i** →

2 E	31
3 E	48
4 E	65
5 E	82
6 E	98
7 E	116
8 E	133
9 E	149
10 E	167
12 E	201
15 E	252
18 E	303

两边开槽分隔条

纵深方向上对抽屉空间进行分隔, 搭配金属分隔片使用。材质: 钢板, 颜色: 灰色, NCS S 4502-B。

金属分隔片

搭配开槽分隔条使用, 根据需求对抽屉的空间进一步分隔。材质: 铝板。

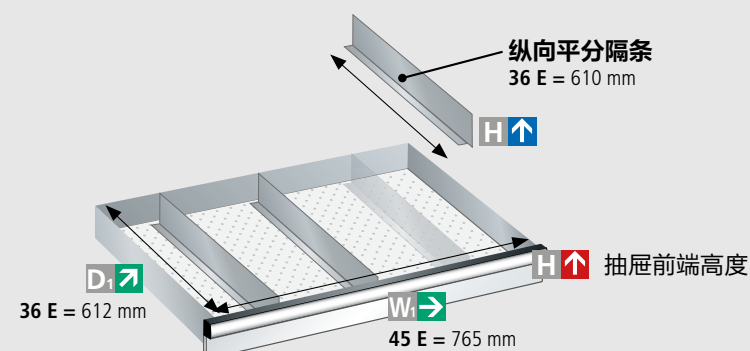
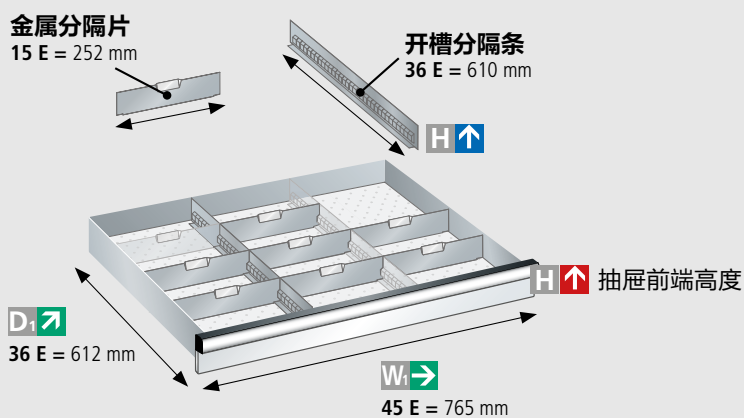
平分隔条

横向、纵向分隔抽屉空间。

材质: 钢板, 颜色: 灰色, NCS S 4502-B。

怎样在LISTA抽屉内部摆放开槽分隔条、金属分隔片和分隔材料呢?

示例: 尺寸为45 × 36 E(765 × 612 mm)的抽屉



50 mm	75 mm	100, 125 mm	150 mm	200 mm	250 mm	300 mm
31,5	50	75	125	175	225	275

货号	货号	货号	货号	货号	货号	货号
1 pcs/set	1 pcs/set	1 pcs/set	1 pcs/set	1 pcs/set	1 pcs/set	1 pcs/set
12.088.000	12.121.000	12.089.000	12.090.000	12.122.000	-	12.091.000
80.237.000	80.121.000	80.127.000	80.133.000	80.139.000	80.222.000	80.243.000
80.239.000	80.123.000	80.129.000	80.135.000	80.141.000	80.225.000	80.144.000
80.541.000	80.542.000	80.543.000	80.544.000	80.545.000	80.546.000	80.547.000
80.178.000	80.179.000	80.180.000	80.181.000	80.182.000	80.183.000	80.184.000
-	80.124.000	80.130.000	80.136.000	80.142.000	80.228.000	80.229.000
-	80.125.000	80.131.000	80.137.000	80.143.000	80.685.000	80.233.000

货号	货号	货号	货号	货号	货号	货号
5 pcs/set	5 pcs/set	5 pcs/set	5 pcs/set	3 pcs/set	3 pcs/set	3 pcs/set
80.307.000	80.308.000	80.309.000	80.310.000	80.311.000	80.312.000	80.313.000
80.314.000	80.315.000	80.316.000	80.317.000	80.318.000	80.319.000	80.320.000

货号	货号	货号	货号	货号	货号	货号
5 pcs/set	5 pcs/set	5 pcs/set	5 pcs/set	5 pcs/set	5 pcs/set	5 pcs/set
95.260.000	-	-	-	-	-	-
95.261.000	95.272.000	95.302.000	-	-	-	-
95.262.000	95.273.000	95.303.000	-	-	-	-
95.263.000	95.274.000	95.304.000	-	-	-	-
95.264.000	95.275.000	95.305.000	95.313.000	-	-	-
95.265.000	95.276.000	95.306.000	95.314.000	95.321.000	-	-
95.266.000	95.277.000	95.307.000	95.315.000	95.322.000	95.328.000	-
95.267.000	95.278.000	95.308.000	95.316.000	95.323.000	95.329.000	95.368.000
95.268.000	95.279.000	95.309.000	95.317.000	95.324.000	95.330.000	95.369.000
95.269.000	95.280.000	95.310.000	95.318.000	95.325.000	95.365.000	95.370.000
95.270.000	95.300.000	95.311.000	95.319.000	95.326.000	95.366.000	95.371.000
95.271.000	95.301.000	95.312.000	95.320.000	95.327.000	95.367.000	95.372.000

10 pcs/set
134.002.000

螺钉，搭配金属分隔片使用：可以将金属分隔片固定在抽屉底板上。

标签夹，搭配开槽分隔条使用

可以搭配所有的开槽分隔条、安装在抽屉前面板内部开槽上。不含标签。



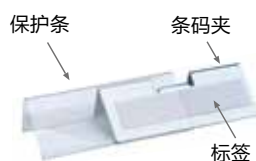
标签尺寸 (W×H) mm	数量	货号
27 × 12	10 个标签夹	80.305.000
47 × 12	10 个标签夹	80.306.000

标签夹，搭配开槽分隔条、金属分隔片和分隔材料使用，含标签



标签尺寸 (W×H) mm	数量	货号
27 × 12	20 组	134.029.000
47 × 12 (size 5 E)	20 组	134.049.000
47 × 18 (size 5 E)	20 组	134.052.000

条码夹含保护条，搭配开槽分隔条、金属分隔片和分隔材料使用，含标签。



标签尺寸 (W×H) mm	抽屉前端高度 mm	数量	货号
47 × 12	50 to 300	10	80.321.000
62 × 12	50 to 300	10	80.322.000
62 × 21,8	50 to 300	10	80.323.000
62 × 29	75 to 300	10	80.324.000

LISTA Script 标签“标准包装”
标签软件可以从Lista网站下载：
www.lista.com/script.



标签尺寸 (W×H) mm	数量	货号
210 × 22 / 70 × 22	2 张	80.325.000
47 × 12	76 张	
47 × 18	52 张	
27 × 12	133 张	

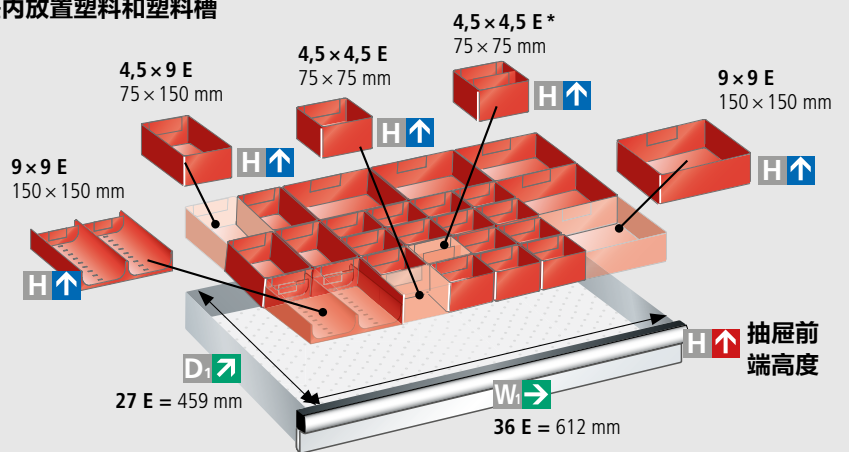
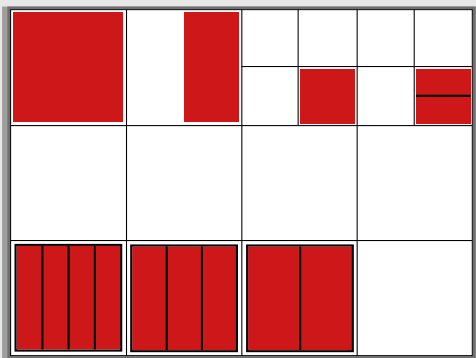


特别适合前端高度为50, 75, 100, 125 mm的抽屉

如何对LISTA抽屉的空间进行分隔?

示例: 在尺寸为36 × 27 E (612 × 459 mm)的抽屉内放置塑料和塑料槽

* 塑料盒有固定的中央分隔片。



对抽屉的空间进行完美划分

搭配LISTA塑料盒、塑料槽使用, LISTA抽屉可以提供专业的解决方案, 妥善存放您的小型、圆形零件。

右图显示了每种尺寸的抽屉能容纳塑料盒、塑料槽的最大数量。标准尺寸, 可以根据需要组合使用, 放置在LISTA抽屉内。

请将抽屉的前端高度 (外部尺寸) 考虑在内。

单个塑料盒最大容量为

9 × 9 E
150 × 150 mm

4,5 × 9 E
75 × 150 mm

4,5 × 4,5 E
75 × 75 mm

模块化抽屉 (E)

塑料盒/塑料槽数量

塑料盒的数量

塑料盒的数量

W_i → D_i ↗

18 × 27	306 × 459 mm	6	12	24
27 × 27	459 × 459 mm	9	18	36
36 × 27	612 × 459 mm	12	24	48
54 × 27	918 × 459 mm	18	36	72
18 × 36	306 × 612 mm	8	16	32
27 × 36	459 × 612 mm	12	24	48
36 × 36	612 × 612 mm	16	32	64
45 × 36	765 × 612 mm	20	40	80
54 × 36	918 × 612 mm	24	48	96
64 × 36	1088 × 612 mm	28	56	112
78 × 36	1326 × 612 mm	32	68	136

塑料盒, 标准款



H ↑

9 × 9 E	4,5 × 9 E	4,5 × 4,5 E	4,5 × 4,5 E
150 × 150 mm	75 × 150 mm	75 × 75 mm	75 × 75 mm
货号 6 pcs/set 80.187.000	货号 6 pcs/set 80.191.000	货号 12 pcs/set 80.189.000	货号 12 pcs/set 80.185.000*
50	75	100	
抽屉前端高度	高度 (mm)		
26	46	71	

* 货号为80.185.000的塑料盒带中央分隔片。

塑料槽, 标准款



H ↑ 26 mm

塑料槽分隔片

9 × 9 E (150 × 150 mm)			
Ø 33 mm, 4格	Ø 45 mm, 3格	Ø 70 mm, 2格	
货号 6 pcs/set 80.196.000	货号 6 pcs/set 80.195.000	货号 6 pcs/set 80.194.000	
塑料槽, 9x9E, 6件	塑料槽分隔片, 10件		
10 pcs/set 134.044.000	10 pcs/set 134.040.000	10 pcs/set 134.020.000	

➤ 塑料盒、塑料槽有ESD款可选。

根据需要存储的物品, 将抽屉的可用高度考虑在内。

标签夹, 搭配塑料盒使用

可插在塑料盒中的凹槽中。
含标签和透明片。



标签尺寸 (W × H) mm	数量	货号
47 × 12	20 tabs	134.034.000

标签夹, 搭配分隔片使用

可直接放在分隔片上。含标签纸和透明片。



标签尺寸 (W × H) mm	数量	货号
27 × 12	20 tabs	134.029.000
47 × 12 (Ø 70 mm)	20 tabs	134.049.000

i

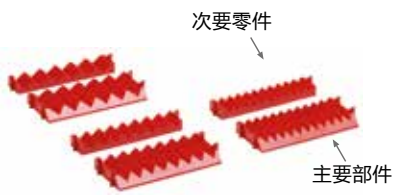
分隔材料的正确使用方式
安装塑料槽时, 较长的一端方向应该与抽屉推拉的方向一致, 以防用力关闭抽屉时, 诸如钻头之类的圆形零件掉落。

LISTA Script 标签 “标准包装”

LISTA Script 标签 “标准包装”
标签软件可以从Lista网站下载:
www.lista.com/script.



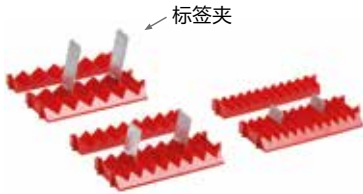
标签尺寸 (W × H) mm	数量	货号
210 × 22 / 70 × 22	2 张	80.325.000
47 × 12	76 张	
47 × 18	52 张	
27 × 12	133 张	



V型槽

包含主要部件和次要部件。可以放在两个开槽的分隔条之间，也可以加金属分隔片进行分隔。主要部件带开槽，可以进一步分隔成更小的空间，也可搭配标签夹使用。材质：ABS塑料。颜色：红色。主要部件：宽153mm/9E，深68mm/4E。次要部件：宽153mm/9E，深34mm/2E。

沟槽数量	工具最大直径 mm	货号
6	20,5	80.078.000
8	15	80.079.000
11	10	80.080.000



标签夹

材质：铝，用于标识零件

宽度 mm	高度 mm	货号
29	25	100.527.000
29	50	100.521.000
29	75	100.522.000

铣刀座，高度为26mm

材质：可以根据需要，将铣刀座头尾相接，旋压在一起增加长度。铣刀座通过螺丝紧固在开孔的抽屉底板上。含螺母。材质：ABS塑料。颜色：红色。



工具内径 (DIN) Ø mm	Ø mm	英寸	数量	货号
13	12,2	1/2	5	80.765.000
16	15,5	-	5	80.766.000
22	21,5	-	5	80.767.000
25,5	25	1	5	100.103.000
27	26,5	-	5	100.099.000
32	31,2	-	5	100.100.000
38	37,5	1 1/2	5	100.104.000
40	39,5	-	5	100.101.000
50	49,5	-	5	100.102.000



紧固销

用来固定不规则形状的工具。紧固销用螺丝紧固在开孔的抽屉底板上。含螺母。材质：圆钢，镀亮锌。

前端高度 mm	Ø mm	高度 mm	数量	货号
50	6	27	10	134.036.000
75	6	52	10	134.054.000
100	6	77	10	134.057.000

护角，一对，高度为52mm

可以通过螺丝将护角水平或者垂直拧紧在开孔的抽屉底板上，含螺纹紧固件。材质：ABS塑料。颜色：红色。



高度 mm	深度 mm	货号
25	75	80.077.000

防滑垫

防滑垫放在抽屉底部，用来保护易碎零件。材质：尼龙/PVC垫，带网眼。颜色：煤灰色。

抽屉尺寸 模块(E)	宽度 mm	深度 mm	厚度 mm	货号
18 × 27	300	450	3	119.001.000
18 × 36	300	600	3	119.000.000
27 × 27	450	450	3	119.020.000
27 × 36, 36 × 27	450	600	3	100.396.000
36 × 36	600	600	3	100.394.000
45 × 36	750	600	3	130.743.000
54 × 27	900	450	3	119.119.000
54 × 36	900	600	3	130.745.000
64 × 36	1080	600	3	119.028.000
78 × 36	1320	600	3	119.031.000



泡沫衬垫

用来储存极其易碎或者不规则形状的零件。可以用割刀在衬垫中切割出零件的轮廓，以实现紧密贴合。材质：聚乙烯塑料，颜色：黑色。


抽屉尺寸 模块(E)	宽度 mm	深度 mm	厚度 mm	货号
36 × 27, 27 × 36	600	447	22	80.917.000
36 × 36	600	600	22	80.918.000
54 × 27	906	447	22	80.923.000
54 × 36	906	600	22	80.919.000
78 × 36	1320	600	22	80.980.000



泡沫衬垫的衬底

材质：聚乙烯塑料。颜色：蓝色。

抽屉尺寸 模块(E)	宽度 mm	深度 mm	厚度 mm	货号
36 × 27, 27 × 36	600	447	3	80.906.000
36 × 36	600	600	3	80.907.000
54 × 27	906	447	3	80.924.000
54 × 36	906	600	3	80.908.000
78 × 36	1320	600	3	80.981.000



割刀，用来切割泡沫衬垫

对空白衬垫进行精密切割。

宽度 mm	高度 mm	货号
20	80	80.920.000
50	80	80.921.000
20 × 20 „U“ shape	80	80.922.000



使用LISTA Script，您可以轻松标识LISTA产品。可以从我们的网站上下载标签软件。配套的标签为预开孔的A4纸形式，与市面上所有的打印机兼容。您可以随心进行设计，不受任何限制，符合LISTA产品的一贯风格。

+ 个性化标签

多种标签类型、颜色、图案及二维码可以选择

+ 下载方便

可从www.lista.com/script网站上快速下载软件

+ 使用简单

打印机、预开孔标签纸可从市面购买

+ 快速数据导入

使用数据库链接，可快速导入数据

+ 只需三步，使用简单



1. 设计

- 使用LISTA Script标签软件设计标签



2. 打印

- 在预先开孔的A4纸上打印标签，然后裁切成需要的尺寸。




3. 嵌入

- 打开透明罩，嵌入标签，按压底部边缘关闭透明罩

+ 预钻孔标签，搭配储物柜和分隔材料使用

搭配储物柜使用的LISTA标签为70 × 22 mm, 140 × 22 mm 和210 × 22 mm；搭配分隔材料使用的LISTA标签尺寸为27 × 12 mm, 47 × 12 mm 及 47 × 18 mm。



标签尺寸 210 × 22 mm

- 搭配抽屉使用



标签尺寸 70 × 22 mm

- 搭配柜体使用



标签尺寸 70 × 22 mm

- 搭配抽屉使用



所有的标签

- 开孔A4纸上




标签尺寸 27 × 12 mm

- 搭配塑料槽使用



标签尺寸 47 × 12 mm

- 搭配塑料盒使用



标签尺寸 47 × 18 mm

- 搭配分隔片使用

LISTA-Script 标签 “标准包装”

标签尺寸 (W×H) mm					数量	货号
210 × 22 / 70 × 22	●	●	-	-	2 sheets	80.325.000
27 × 12	-	-	●	●	133 labels	
47 × 12	-	-	-	●	76 labels	
47 × 18	-	-	-	●	52 labels	

* 标签夹

用以固定标签夹，安装在抽屉前面板内部开槽上，见218页的分隔材料。



标签条，带或不带标签

用在货架、衣物柜等产品上。材质：塑料，带铰链式透明保护装置，自黏。

宽度 mm	标签	高度 mm	最大字体高度 mm	数量	货号
105	-	22	14	1	18.926.000
210	-	22	14	1	18.927.000
1000	-	22	14	1	18.929.000
105	●	22	14	10	18.930.000
210	●	22	14	10	18.931.000

● 含标签 - 不含标签

LISTA Script 标签，搭配标签条使用



标签尺寸 (W×H) mm	数量	货号
52,5 × 18	2张A4纸，各含52个标签	18.932.000

➤ 抽屉拉手和拆卸工具见LISTA完整版手册

参考

LISTA能够为您提供愉快的产品体验。从ABB到瑞士苏黎世应用科技大学，超过10万家知名企业已经成为了我们的忠诚客户，他们遍布世界各地、来自各行各业。这里仅仅列出一小部分，以供参考。





汽车行业

Audi, BMW, Bugatti, Chrysler, Citroën, Continental, Daimler, Dallara, Ferrari, Ford, Lamborghini, Magna, MAN, Maserati, McLaren, Mercedes-Benz, Opel, Peugeot, Porsche, Renault, Rolls-Royce, Toyota, Volvo, VW

银行和政府部门

Credit Suisse, Deutsche Bank, ÖNB, PWC Sanitas, UBS

教育及休闲娱乐行业

BFI Vocational Training Centre Steiermark, HBLA for Forestry Management, OTT-Jakob Spanntechnik, swimming pools and sports grounds, Waldrich Coburg

消防机构和警局

Professional fire brigade, fireproofing service, voluntary fire brigade

医疗保健行业

Baxter, Bayer, Berlin-Chemie, Biotronik, Caritas, German Red Cross, Evonik Industries, Klosterfrau Healthcare Group, Merck, Novartis, Rega, Roche, Spitex, Synthes, Takeda







航空航天

Airberlin, Airbus, Air France, Austrian, Eurocopter, KLM, Lufthansa, MTU Aero Engines, Qatar Airways, Rega, Singapore Airlines, Swiss

机械制造

ABB, Benteler Automotive, Bühler, Getrag, Heidelberg, Schaeffler Group, Siemens, ThyssenKrupp

金属加工

Cameron, Danieli, Georg Fischer, Hein & Oetting Feinwerktechnik Oerlikon, ThyssenKrupp

赛车

Sauber F1, McLaren F1, Ferrari F1, Red Bull F1

博物馆

Birmingham Museums and Art Gallery, British Museum, Christie's Education, Vienna Museum of Art History, Muséum National d'Histoire Naturelle, Museum of London, Stiftung Stadtmuseum Berlin, Verkehrshaus der Schweiz







公共运输

Alstom, BUG Verkehrsbau AG, DB, KCRC Hong Kong, RATP Paris, SBB, Stadler Rail, VBZ Zurich

高校

ETH, University of Cambridge, University of Manchester, Hochschule der Künste, Hochschule Rapperswil, RWTH Aachen, Zurich University of Applied Sciences

珠宝、名表等奢侈品行业

Cartier, Chopard Geneva, Glashütte, IWC, Louis Vuitton, Patek Philippe Geneva, Pro Aurum, Richemont, Rolex, Swarovski, Swatch

维保行业

AMAG, Galliker, auto workshops, PSA Group, Porsche, Re Steel

安防部门

Alenia Aermacchi, Austrian Federal Army, German Federal Army, Eurocopter, Forsvaret, Dutch Royal Air Force, Krauss Maffei, Rheinmetall, RUAG

工具制造行业

BOSCH, D'Andrea, Fehlmann, Gerardi, Hella, Hilti, Kintek, Leitz, Precitool, Sandvik, SECO, Stahlwille, Stihl, Walter



客户服务，不分国界

LISTA AG Switzerland

Fabrikstrasse 1
CH-8586 Erlen

Telephone +41 71 649 21 11
Fax +41 71 649 22 03
info@lista.com

LISTA GmbH Germany

Brückenstrasse 1
D-51702 Bergneustadt

Telephone +49 2261 40 30
Fax +49 2261 40 32 22
info.de@lista.com

LISTA Austria GmbH Austria

Telephone +43 1 291 20
Fax +43 1 291 204
info.at@lista.com

LISTA (UK) Ltd. United Kingdom

Telephone +44 1 908 222 333
Fax +44 1 908 222 433
info.uk@lista.com

LISTA Italia s.r.l. Italy

Telephone +39 02 935 70 196/362
Fax +39 02 935 70 417
info.it@lista.com

LISTA France France

Telephone +33 4 50 31 71 71
Fax +33 4 50 31 71 79
info.fr@lista.com

LISTA Sistemas de Almacenaje, S. A. Spain

Telephone +34 938 575 927
info.es@lista.com

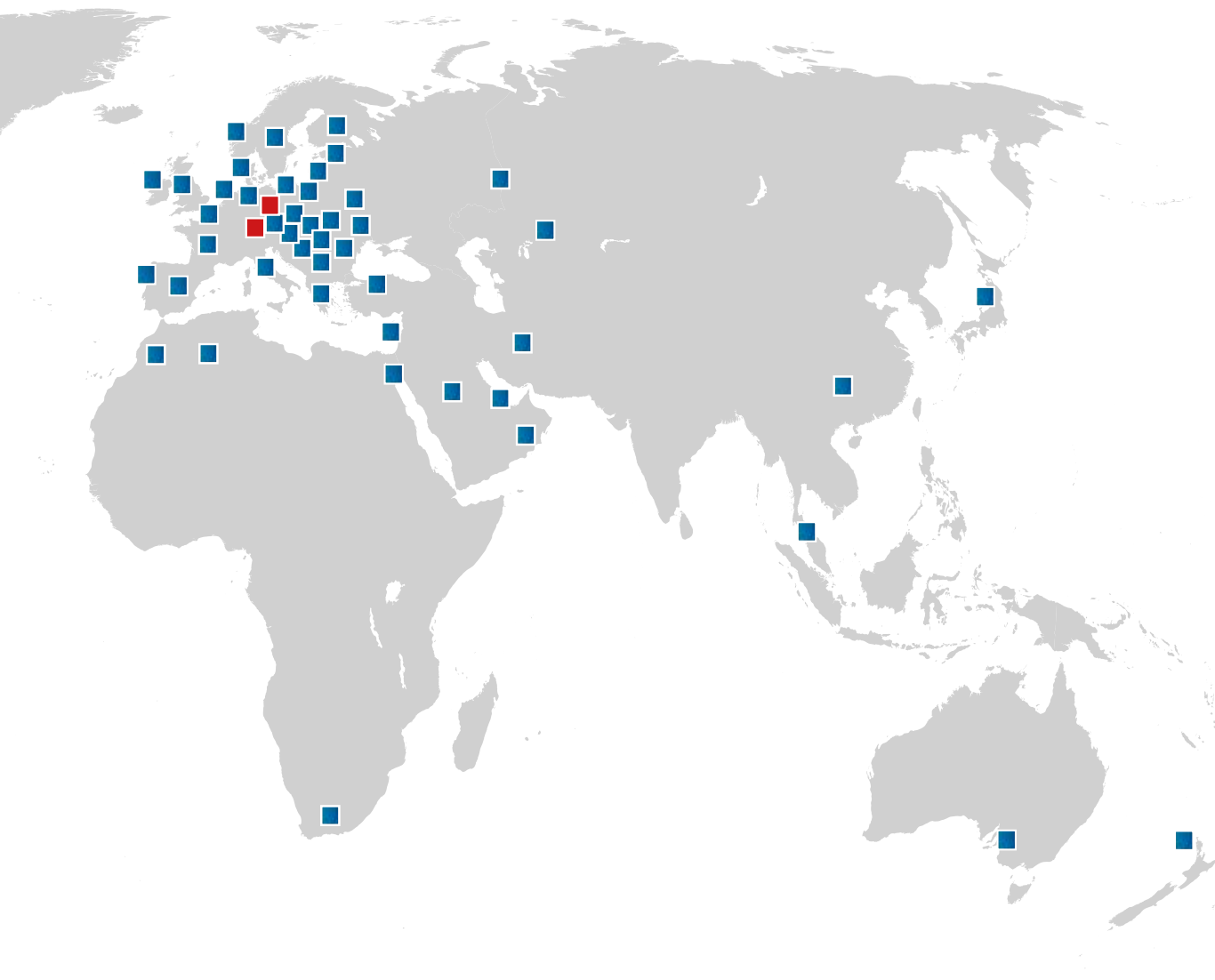
LISTA China Hangzhou, China

Telephone +86 400 102 1230
Fax +86 571 8672 5301
info.cn@lista.com



LISTA生产基地

- 瑞士 | 57,700 m²
- 德国 | 17,650 m²



LISTA客户服务

- 阿尔巴尼亚 ■ 澳大利亚 ■ 奥地利 ■ 阿塞拜疆 ■ 巴林 ■ 白俄罗斯 ■ 比利时 ■ 波黑 ■ 保加利亚
- 中国 ■ 克罗地亚 ■ 捷克共和国 ■ 丹麦 ■ 埃及 ■ 爱沙尼亚 ■ 芬兰 ■ 法国 ■ 德国 ■ 希腊 ■ 香港
- 匈牙利 ■ 印度 ■ 印度尼西亚 ■ 伊朗 ■ 以色列 ■ 意大利 ■ 日本 ■ 约旦 ■ 哈萨克斯坦 ■ 科威特
- 拉脱维亚 ■ 列支敦斯登 ■ 立陶宛 ■ 马其顿 ■ 马来西亚 ■ 黑山共和国 ■ 荷兰 ■ 新西兰 ■ 挪威
- 阿曼 ■ 巴基斯坦 ■ 菲律宾 ■ 波兰 ■ 葡萄牙 ■ 卡塔尔 ■ 罗马尼亚 ■ 俄国 ■ 沙特阿拉伯 ■ 新加坡
- 塞尔维亚 ■ 斯洛伐克 ■ 斯洛文尼亚 ■ 韩国 ■ 西班牙 ■ 瑞典 ■ 瑞士 ■ 阿拉伯联合酋长国 ■ 土耳其
- 土库曼斯坦 ■ 英国 ■ 泰国 ■ 乌兹别克斯坦 ■ 台湾地区 ■ 也门

建议及规划

LISTA一直秉持服务至上的原则，是您值得信赖的选择。不管是仓库、车间、装配区、生产区、娱乐区或是办公区，无论您需要什么产品，我们都能够为您打造完善专业的解决方案，从前期规划到售后服务提供全面的服务。

您是否正在计划实施一个大项目？我们非常乐意为您提供专项建议、分析您的个人需求，并使用我们的规划工具LISTA Draw将您的新存储系统做成视图。同时负责安装和售后。在LISTA，您可以享受

一条龙服务，将工作区域打理的井井有条，轻松应付各种挑战，正如我们的承诺：让工作区工作起来。



+ 您的私人定制色彩

优点

LISTA 可以为您定制任何一种色彩。除了标准色彩和预定义色彩，还可以根据您的要求为您的产品定制任何一种色彩。

- 环保喷塑，柜体表面耐磨、耐冲击。
- 抽屉电泳漆处理，防锈性能优越



.010

浅蓝色
劳尔色卡5012



.020

浅灰色
劳尔色卡7035



.030

橄榄绿
劳尔色卡6011



.040

深蓝色
劳尔色卡5019



.050

金属灰
NCS S 6502-B



.060

黑色
NCS S 9000-N



.070

宝石红
劳尔色卡 3003



.080

鸽子灰
NCS S 4502-B



.090

龙胆蓝
劳尔色卡 5010



.100

信号蓝
劳尔色卡 5005



.110

信号蓝
劳尔色卡 5005



.180

纯白色
劳尔色卡 9010



.514

浅灰色
劳尔色卡7035



.518

浅灰色
劳尔色卡7035



.519

浅灰色
劳尔色卡 7035



.521

金属灰
NCS S 6502-B



.512

浅灰色
劳尔色卡7035



.522

宝石红
劳尔色卡3003

浅蓝色
劳尔色卡 5012

信号蓝
劳尔色卡5005

金属灰
NCS S 6502-B

浅灰色
劳尔色卡7035

宝石红
劳尔色卡3003

金属灰
NCS S 6502-B

+ 各种颜色随心选



12种标准颜色，6种颜色组合

所有的产品都有12种标准颜色和6种颜色组合可选，无需额外费用。

三位数颜色代码（例如.010）构成了货号的一部分。订购时，请使用含颜色代码的完整货号（例如70.701.010）。柜体和抽屉也可以定做成不同的颜色。

.010 浅蓝色 劳尔色卡5012	.020 浅灰色 劳尔色卡7035	.030 橄榄绿 劳尔色卡6011	.040 深蓝色 劳尔色卡5019	.050 金属灰 NCS S 6502-B	.060 黑色 NCS S 9000-N
.070 宝石红 劳尔色卡 3003	.080 鸽子灰 NCS S 4502-B	.090 龙胆蓝 劳尔色卡 5010	.100 信号蓝 劳尔色卡 5005	.110 纯白色 劳尔色卡 9010	.180 灰白色 劳尔色卡 9002
.514 浅灰色 劳尔色卡7035	.518 浅灰色 劳尔色卡7035	.519 浅灰色 劳尔色卡 7035	.521 金属灰 NCS S 6502-B	.512 浅灰色 劳尔色卡7035	.522 宝石红 劳尔色卡3003
浅蓝色 劳尔色卡 5012	信号蓝 劳尔色卡5005	金属灰 NCS S 6502-B	浅灰色 劳尔色卡7035	宝石红 劳尔色卡3003	金属灰 NCS S 6502-B

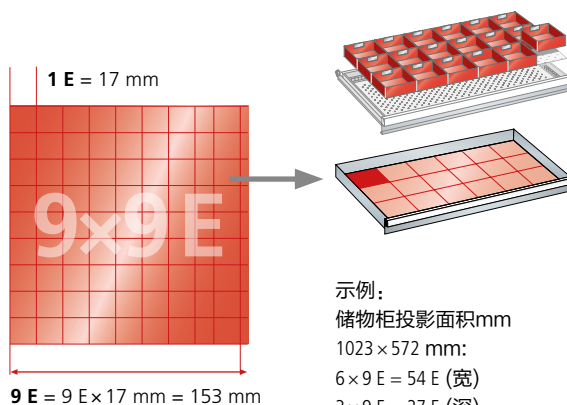
其它12种预定义颜色（额外收费）

.120 灰铝 劳尔色卡9007	.130 白铝 劳尔色卡9006	.140 浅灰 NCS S 2000-N	.170 群青 劳尔色卡5002	.190 天空蓝 劳尔色卡5015	.200 煤灰 劳尔色卡7016
.210 孔雀蓝 劳尔色卡5007	.220 翠兰 劳尔色卡 5018	.230 鹅卵石灰 劳尔色卡 7032	.240 火焰红 劳尔色卡 3000	.260 瓦灰 劳尔色卡 7015	.280 橙色 劳尔色卡2004

+ 智能化的测量系统

LISTA模块（E）

采用实用的网格系统，LISTA模块（E）能够确保柜体、抽屉和分隔材料之间无缝组装。每个LISTA模块（E）的宽度为17mm，组成网格系统，可以对抽屉的空间进行分隔。即使尺寸不同，抽屉储物柜柜体和安装在该柜体中的抽屉都是基于相同的LISTA模块。



LISTA模块	深度为 27 E				深度为 36 E							
	18 × 27 E	27 × 27 E	36 × 27 E	54 × 27 E	18 × 36 E	27 × 36 E	36 × 36 E	45 × 36 E	54 × 36 E	64 × 36 E	78 × 36 E	
储物柜投影面积mm	411 × 572	564 × 572	717 × 572	1023 × 572	411 × 725	564 × 725	717 × 725	870 × 725	1023 × 725	1193 × 725	1431 × 725	
抽屉可用表面mm	306 × 459	459 × 459	612 × 459	918 × 459	306 × 612	459 × 612	612 × 612	765 × 612	918 × 612	1088 × 612	1326 × 612	

标志的含义

产品特点



10年质保期



安全性能
久经证明



ESD防静电
电款可选



高度可调，
调节单位为
mm



抽屉承重能力
用kg表示



层板承重能力
用kg表示



拉出式层板
承重能力
用kg表示



工作台承重能力
用kg表示



柜体承重能力
用kg表示



垂直拉出架
承重能力
用kg表示

锁紧系统



钥匙锁

常规的锁紧系统，带可替换锁芯，轻松与现有锁紧系统兼容。可同时锁紧所有抽屉。



密码锁

钥匙由简单的数字密码代替。四到六个数字组成的密码可以打开锁。



感应锁

LISTA感应锁可以通过识别无线电频率进行自动远程锁定。包含转发器和感应手牌、感应卡等移动感应装置。



自动锁

功能跟感应锁一样，自动上锁、开锁，需设定时间。



法律通知

发行人:

LISTA AG

Fabrikstrasse 1

CH-8586 Erlen

info@lista.com

www.lista.com

本使用说明书内容全部属实。发行人对错字、错误或遗漏不承担任何责任。由于打印过程不同，颜色可能偏离原始颜色。

通用条款

关于通用条款和其它信息，

请登录网站www.lista.com查询。

本使用说明书受版权保护。任何重印—即使部分重印—也需要事先得到发行人的书面许可。



www.lista.com