



REIFEN- UND FELGENREGALE

Vorkonfiguriertes Reifenlager, 160 kg, zerlegt

H ↑	2000 mm	T ↗	400 mm		
B →	Anzahl Ebenen	Fachlast kg	Grundregal Art.-Nr.	Anbauregal Art.-Nr.	
1000	3	160	46.030.222	46.031.222	

i Merkmale

- Modulares Reifenregalsystem mit bis zu 5 Reifenebenen
- Variabel in Breiten, Tiefen und Höhen je nach Raddimensionen
- Belastung pro Reifenebene mit 160 kg
- Oberfläche verzinkt
- Fachebenen im Raster von 25 mm höhenverstellbar für die variable Anpassung an das Lagergut
- Fixfertige Bestellbeispiele
 Grundregal: 2 Säulenrahmen, 3 Reifenebenenpaare, 1 Längsverbandpaar, Montagezubehör
 Anbauregal: 1 Säulenrahmen, 3 Reifenebenenpaare, Montagezubehör

Reifenlager L1006 individuell konfigurieren und bestellen



- 1. Regalhöhe**
 - Regalstützenpaar: Wahl der Regalhöhe und Regaltiefe je nach Einsatzbereich
- 2. Regalbreite**
 - Reifenebene: Wahl zwischen Breite 1000 und 1300 mm für schmale und breite Räder
 - Wahl und Anzahl der Reifenebenen in Abhängigkeit des Einsatzbereiches
- 3. Stabilisierungselement**
 - Längsverband: Zur zusätzlichen Stabilisierung des Reifenregals



1. Regalstützenpaar Max. Feldlast 2800 kg

Bestehend aus 2 Regalstützen, 2 Fussplatten und 3 Tiefenstreben. Schlitzteilung 25 mm zum Einhängen der Bodenträger in jeder beliebigen Höhe, inklusive Verschraubungen. Ausführung: Regalstützen aus kaltgewalztem C-Profil, 40 × 75 mm, für höchste Stabilität 6-fach gekantet. Fussplatte verzinkt. Farbe: gemäss Farbkarte oder verzinkt.

T	300	350	400	500	600
H mm	Art.-Nr.	Art.-Nr.	Art.-Nr.	Art.-Nr.	Art.-Nr.
1100	45.680.XXX	45.681.XXX	45.682.XXX	–	–
1450	45.683.XXX	45.684.XXX	45.685.XXX	–	–
1800	45.686.XXX	45.687.XXX	45.688.XXX	45.689.XXX	45.690.XXX
2000	50.000.XXX	50.001.XXX	50.002.XXX	50.003.XXX	50.004.XXX
2200	50.516.XXX	50.517.XXX	50.518.XXX	50.519.XXX	50.520.XXX
2500	50.006.XXX	50.007.XXX	50.008.XXX	50.009.XXX	50.010.XXX
3000	45.692.XXX	45.693.XXX	45.694.XXX	45.695.XXX	45.696.XXX
Masse (B × T) mm	40 × 304	40 × 354	40 × 404	40 × 504	40 × 604

2. Reifenfachebenenpaar, 160 kg, zerlegt

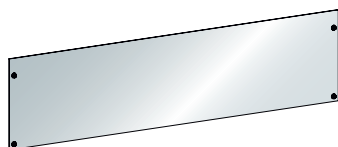
Ausführung: Stahlblech. Farbe: verzinkt.



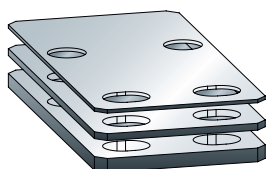
B mm	Fachlast kg	Art.-Nr.
1000	160	46.028.222
1300	160	46.029.222

3. Längsverbände

Anstelle der Diagonalkreuze können Längsverbände (oben und unten) für beidseitige Bedienbarkeit eingesetzt werden. Inkl. Verschraubungsmaterial. Ausführung: Stahlblech. Farbe: gemäss Farbkarte oder verzinkt.



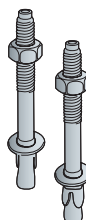
B	1000	1300
Ausführung	Art.-Nr.	Art.-Nr.
Für Regalstützen pro Paar, Höhe 185 mm	50.320.XXX	50.321.XXX



Nivellierplatten, 50 × 100 mm

Für Höhenausgleich. Ermöglichen das präzise Ausrichten auch auf unebenen Böden. Ausführung: PVC. Farbe: Grau.

Stärke mm	Art.-Nr.
1	50.481.000
2	50.482.000
4	50.483.000



Bodenverankerung

Bitte die mitgelieferte Montageanleitung beachten. Bei Einfachregalen 2 pro Seitenwand bzw. 2 pro Regalstützenpaar.

Segmentanker	Art.-Nr.
M8 × 75, pro Stück	130.555.000

Sicherheitshinweis

Verankerungsvorschrift Regale, bei denen das Verhältnis Regaltiefe zu Regalhöhe grösser ist als 1:5 (Regale mit Flügeltüren und Einzelregale mit Schubladen 1:4) müssen verankert werden. Bodenverankerung: Art.-Nr. **130.555.000** (pro Stk.).

Anordnung der Längsverbände Bei jedem Grundregal und für jedes 3. Anbauregal ist der Einsatz der Längsverbände notwendig.