

Zertifikat

Certificate



Zertifikat Nr. *Certificate No.*
S 60149380

Blatt *Sheet*
0001

<i>Ihr Zeichen Client Reference</i>	<i>Unser Zeichen Our Reference</i>	<i>Längstens gültig bis Latest expiration date</i>	<i>(day/mo/yr)</i>
	0010--60371796 001	08.06.2025	

Genehmigungsinhaber *License Holder*
Lista AG
Fabrikstr. 1
8586 Erlen
Schweiz

Fertigungsstätte *Manufacturing Plant*
Lista AG
Fabrikstr. 1
8586 Erlen
Schweiz

Prüfzeichen *Test Mark*

Geprüft nach *Tested acc. to*
2 PFG 2674/08.18



www.tuv.com
ID 1111223857

Zertifiziertes Produkt (Geräteidentifikation)
Certified Product (Product Identification)

Lizenzentgelte - Einheit
License Fee - Unit

Werkbank

Bezeichnung:	Werkbänke Lista	10
Typen:	siehe Anlage 1	
Material:	Stahl Multiplexplatte Buchenholzplatte Urphenplatten Kunstharzplatten Nitrilplatten	
Ausstattung:	Schubladenschränke, Ablageböden, Werkbankfüße stationär oder fahrbar	

10

ANLAGE (Appendix): 1; Seite/page 1-7

Dem Zertifikat liegt unsere Prüf- und Zertifizierungsordnung zugrunde.
Produkt und Fertigungsstätte erfüllen § 20 und § 21 des
Produktsicherheitsgesetzes.

*This certificate is based on our Testing and Certification Regulation.
Product and production fulfill par § 20 and § 21 of the
Product Safety Law.*

TÜV Rheinland LGA Products GmbH, Tillystraße 2, 90431 Nürnberg

Tel.: +49 221 806-1371 e-mail: cert-validity@de.tuv.com
Fax: +49 221 806-3935 http://www.tuv.com/safety

Ausstellungsdatum *Date of Issue* : 09.06.2020 (day/mo/yr)

Zertifizierungsstelle



Anlage / Appendix 1 zu / to

Zertifikat / Certificate

Blatt / Page

S 60149380

0001

Ihr Zeichen / Client Reference

Unser Zeichen / Our Reference

Ausstellungsdatum / Date of issue


0010 -- 60371796 001








09.06.2020

T 700 mm

Werkbänke ausgestattet mit Schubladenschränken der Grösse* **27x27 E**

 459 x 459 mm



					Anzahl Schubladen (mm)		Art.-Nr. 
1500	700	840	Multiplex	600	-	-	78.389.XXX
1500	700	890	Multiplex	600	-	-	78.395.XXX
2000	700	840	Multiplex	360	-	-	78.394.XXX
2000	700	890	Multiplex	360	-	-	78.396.XXX
1500	700	840	Multiplex	600	3: 1x50 / 1x100 / 1x150	KEY Lock	78.397.XXX
1500	700	890	Multiplex	600	3: 1x50 / 1x100 / 1x150	KEY Lock	78.875.XXX
2000	700	840	Multiplex	360	3: 1x50 / 1x100 / 1x150	KEY Lock	78.398.XXX
2000	700	890	Multiplex	360	3: 1x50 / 1x100 / 1x150	KEY Lock	78.876.XXX
1500	700	840	Multiplex	1500	4: 2x100 / 1x200 / 1x300	KEY Lock	78.879.XXX
2000	700	840	Multiplex	800	4: 2x100 / 1x200 / 1x300	KEY Lock	78.885.XXX
1500	700	840	Multiplex	1500	5: 1x50 / 2x100 / 1x150 / 1x300	KEY Lock	78.888.XXX
2000	700	840	Multiplex	800	5: 1x50 / 2x100 / 1x150 / 1x300	KEY Lock	78.889.XXX
1500	700	890	Multiplex	1500	5: 2x100 / 1x150 / 2x200	KEY Lock	78.892.XXX
2000	700	890	Multiplex	800	5: 2x100 / 1x150 / 2x200	KEY Lock	78.893.XXX
1500	700	890	Multiplex	1500	6: 1x50 / 2x100 / 2x150 / 1x200	KEY Lock	78.896.XXX
2000	700	890	Multiplex	800	6: 1x50 / 2x100 / 2x150 / 1x200	KEY Lock	78.897.XXX

17.11
A.Henning



Anlage / Appendix 1 zu / to

Zertifikat / Certificate

Blatt / Page

S 60149380

0001


Ihr Zeichen / Client Reference

Unser Zeichen / Our Reference

Ausstellungsdatum / Date of issue

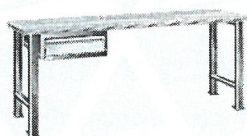
0010 -- 60371796 001





09.06.2020

T  **750/800 mm**

Werkbänke ausgestattet mit Schubladenschränken der Grösse* **27 x 36 E**

 459 x 612 mm



B →	T ↗	H ↑			Anzahl Schubladen (mm)		Art.-Nr. 
1500	750	840	Multiplex	600	-	-	40.961.XXX
1500	750	890	Multiplex	600	-	-	78.900.XXX
1500	750	740-1090**	Multiplex	600	-	-	78.265.XXX
1500	800	850	Buche	800	-	-	88.141.XXX
1500	800	900	Buche	800	-	-	78.902.XXX
1500	800	750-1100**	Buche	800	-	-	78.266.XXX
2000	750	840	Multiplex	360	-	-	40.963.XXX
2000	750	890	Multiplex	360	-	-	78.901.XXX
2000	750	740-1090**	Multiplex	360	-	-	78.267.XXX
2000	800	850	Buche	500	-	-	88.143.XXX
2000	800	900	Buche	500	-	-	78.903.XXX
2000	800	750-1100**	Buche	500	-	-	78.268.XXX
1500	750	840	Multiplex	600	1: 1 x 150	KEY Lock	40.934.XXX
1500	750	890	Multiplex	600	1: 1 x 150	KEY Lock	78.904.XXX
1500	800	850	Buche	800	1: 1 x 150	KEY Lock	59.189.XXX
1500	800	900	Buche	800	1: 1 x 150	KEY Lock	78.906.XXX
2000	750	840	Multiplex	360	1: 1 x 150	KEY Lock	40.936.XXX
2000	750	890	Multiplex	360	1: 1 x 150	KEY Lock	78.905.XXX
2000	800	850	Buche	500	1: 1 x 150	KEY Lock	59.191.XXX
2000	800	900	Buche	500	1: 1 x 150	KEY Lock	78.907.XXX
1500	750	840	Multiplex	600	3: 1 x 50 / 1 x 100 / 1 x 150	KEY Lock	59.005.XXX
1500	750	890	Multiplex	600	3: 1 x 50 / 1 x 100 / 1 x 150	KEY Lock	78.908.XXX
1500	750	740-1090**	Multiplex	600	3: 1 x 50 / 1 x 100 / 1 x 150	KEY Lock	78.269.XXX
1500	800	850	Buche	800	3: 1 x 50 / 1 x 100 / 1 x 150	KEY Lock	59.213.XXX
1500	800	900	Buche	800	3: 1 x 50 / 1 x 100 / 1 x 150	KEY Lock	78.912.XXX
1500	800	750-1100**	Buche	800	3: 1 x 50 / 1 x 100 / 1 x 150	KEY Lock	78.270.XXX
2000	750	840	Multiplex	360	3: 1 x 50 / 1 x 100 / 1 x 150	KEY Lock	59.007.XXX
2000	750	890	Multiplex	360	3: 1 x 50 / 1 x 100 / 1 x 150	KEY Lock	78.910.XXX
2000	750	740-1090**	Multiplex	360	3: 1 x 50 / 1 x 100 / 1 x 150	KEY Lock	78.271.XXX
2000	800	850	Buche	500	3: 1 x 50 / 1 x 100 / 1 x 150	KEY Lock	59.215.XXX
2000	800	900	Buche	500	3: 1 x 50 / 1 x 100 / 1 x 150	KEY Lock	78.914.XXX
2000	800	750-1100**	Buche	500	3: 1 x 50 / 1 x 100 / 1 x 150	KEY Lock	78.272.XXX



Anlage / Appendix 1 zu / to

Zertifikat / Certificate

Blatt / Page

S 60149380

0001


Ihr Zeichen / Client Reference

Unser Zeichen / Our Reference


Ausstellungsdatum / Date of issue




0010 - - 60371796 001








09.06.2020

T  750/800 mm

Werkbänke ausgestattet mit Schubladenschränken der Grösse* **27x36 E**

 459 x 612 mm



					Anzahl Schubladen (mm)		Art.-Nr. 
1500	750	840	Multiplex	600	4: 1×50 / 2×100 / 1×200	KEY Lock	59.019.XXX
1500	750	890	Multiplex	600	4: 1×50 / 2×100 / 1×200	KEY Lock	78.916.XXX
1500	800	850	Buche	800	4: 1×50 / 2×100 / 1×200	KEY Lock	59.008.XXX
1500	800	900	Buche	800	4: 1×50 / 2×100 / 1×200	KEY Lock	78.920.XXX
2000	750	840	Multiplex	360	4: 1×50 / 2×100 / 1×200	KEY Lock	59.040.XXX
2000	750	890	Multiplex	360	4: 1×50 / 2×100 / 1×200	KEY Lock	78.918.XXX
2000	800	850	Buche	500	4: 1×50 / 2×100 / 1×200	KEY Lock	59.013.XXX
2000	800	900	Buche	500	4: 1×50 / 2×100 / 1×200	KEY Lock	78.922.XXX
1500	750	840	Multiplex	1500	4: 2×100 / 1×200 / 1×300	KEY Lock	59.039.XXX
1500	800	850	Buche	1500	4: 2×100 / 1×200 / 1×300	KEY Lock	59.009.XXX
2000	750	840	Multiplex	800	4: 2×100 / 1×200 / 1×300	KEY Lock	59.041.XXX
2000	800	850	Buche	1000	4: 2×100 / 1×200 / 1×300	KEY Lock	59.014.XXX
1500	750	840	Multiplex	1500	5: 1×50 / 2×100 / 1×150 / 1×300	KEY Lock	40.970.XXX
1500	800	850	Buche	1500	5: 1×50 / 2×100 / 1×150 / 1×300	KEY Lock	39.719.XXX
2000	750	840	Multiplex	800	5: 1×50 / 2×100 / 1×150 / 1×300	KEY Lock	40.972.XXX
2000	800	850	Buche	1000	5: 1×50 / 2×100 / 1×150 / 1×300	KEY Lock	39.721.XXX
1500	750	890	Multiplex	1500	5: 2×100 / 1×150 / 2×200	KEY Lock	78.924.XXX
1500	800	900	Buche	1500	5: 2×100 / 1×150 / 2×200	KEY Lock	78.928.XXX
2000	750	890	Multiplex	800	5: 2×100 / 1×150 / 2×200	KEY Lock	78.926.XXX
2000	800	900	Buche	1000	5: 2×100 / 1×150 / 2×200	KEY Lock	78.930.XXX
1500	750	890	Multiplex	1500	6: 1×50 / 2×100 / 2×150 / 1×200	KEY Lock	78.932.XXX
1500	800	900	Buche	1500	6: 1×50 / 2×100 / 2×150 / 1×200	KEY Lock	78.936.XXX
2000	750	890	Multiplex	800	6: 1×50 / 2×100 / 2×150 / 1×200	KEY Lock	78.934.XXX
2000	800	900	Buche	1000	6: 1×50 / 2×100 / 2×150 / 1×200	KEY Lock	78.938.XXX
2000	750	840	Multiplex	1500	4 li: 2×100 / 1×200 / 1×300	KEY Lock	59.051.XXX
2000	800	850	Buche	1500	5 re: 1×50 / 2×100 / 1×150 / 1×300	KEY Lock	59.018.XXX
2000	750	890	Multiplex	800	5 li: 2×100 / 1×150 / 2×200	KEY Lock	78.940.XXX
2000	800	900	Buche	1000	6 re: 1×50 / 2×100 / 2×150 / 1×200	KEY Lock	78.942.XXX



Anlage / Appendix 1 zu / to

Zertifikat / Certificate

Blatt / Page

S 60149380

0001

Ihr Zeichen / Client Reference


Unser Zeichen / Our Reference

Ausstellungsdatum / Date of issue

0010 -- 60371796 001

09.06.2020

Werkbänke | Werkbankplatten und Zubehör



	Tiefe mm	700			
		Breite mm			
		1500	2000	2500	3000*
Multiplexplatten					
Standard	Stärke mm	Art.-Nr	Art.-Nr	Art.-Nr	Art.-Nr
	40	42.850.000	42.851.000	42.852.000	42.853.000
	50	42.854.000	42.855.000	42.856.000	42.857.000
mit Rückwand	40	89.616.000	89.617.000	89.618.000	89.619.000
	50	89.620.000	89.621.000	89.622.000	89.623.000
mit Stahl-Kantenschutz- winkel frontseitig	40	42.874.000	42.875.000	42.876.000	42.877.000
	50	42.878.000	42.879.000	42.880.000	42.881.000
mit Chromstahl- Blechbelag****	40	42.898.000	42.899.000	42.900.000	42.901.000
	50	42.902.000	42.903.000	42.904.000	42.905.000
Buchenplatten					
Standard	Stärke mm	Art.-Nr	Art.-Nr	Art.-Nr	Art.-Nr
	40	89.684.000	89.685.000	89.686.000	89.687.000
	50	89.688.000	89.689.000	89.690.000	89.691.000
mit Rückwand	40	89.716.000	89.717.000	89.718.000	89.719.000
	50	89.720.000	89.721.000	89.722.000	89.723.000
mit Stahl-Kantenschutz- winkel frontseitig	40	89.740.000	89.741.000	89.742.000	89.743.000
	50	89.744.000	89.745.000	89.746.000	89.747.000
Urphenplatten					
Standard	Stärke mm	-	-	-	-
	50	-	-	-	-
mit Rückwand	50	-	-	-	-
mit Stahl-Kantenschutz U-Profil frontseitig	50	-	-	-	-
Kunstharzplatten					
Standard	Stärke mm	-	-	-	-
	40	-	-	-	-
Nitrilplatten					
Standard	Stärke mm	-	-	-	-
	40	-	-	-	-
	50	-	-	-	-

Hinweis: Weitere Platten-Ausführungen und -Abmessungen sowie Sondergrößen auf Anfrage.

Multiplex- und Buchenplatten

Exklusive Vormontage und Befestigungsmaterial. Diese müssen je nach Unterbau zusätzlich bestellt werden (vgl. unten). Rückwandhöhe 150 mm, Rückwandstärke 20 mm. Rückwand aus Multiplex.

Urphenplatten

In 3 Farben erhältlich (vgl. rechts). Exklusive Vormontage und Befestigungsmaterial. Diese müssen je nach Unterbau zusätzlich bestellt werden (vgl. unten). Rückwandhöhe 150 mm, Rückwandstärke 20 mm. Rückwand aus Multiplex.

Kunstharzplatten hellgrau

Kanten allseitig mit PVC-Limleimer 2 mm grau. Farbe Laminat Oberseite: Lichtgrau, NCS S 1500-N. Exklusive Vormontage und Befestigungsmaterial. Diese müssen je nach Unterbau zusätzlich bestellt werden (vgl. unten).

Nitrilplatten schwarz mit Buchenfurnierkante

Beständigkeiten: Gut bei Öl, gut bis bedingt bei Treibstoffen, keine Empfehlung bei Säure, Lauge und Aceton**. Oberflächenveränderungen und leichte Quellungen der Oberfläche durch Arbeiten mit Chemikalien, Ölen, Seifen etc. können auftreten und sind eine Materialeigenschaft, die kein Produktmangel darstellt. Exklusive Einschraubmutter (vormontiert) und Befestigungsmaterial. Diese müssen je nach Unterbau zusätzlich bestellt werden (vgl. unten).

I ** Bei den Beständigkeitsempfehlungen handelt es sich um allgemeine Hinweise, die den Einfluss von Nebenfaktoren, wie Konzentration der Medien, Temperatur, Oxidation usw. unberücksichtigt lassen. Eine Verbindlichkeit kann deshalb aus den Angaben nicht hergeleitet werden. Je nach Substanzen sind Vorabklärungen der chemischen Verträglichkeiten dringend zu empfehlen.

Farbauswahl für Urphenplatten

Werkbankplatte, die den Einsatz in verschiedensten Anwendungsbereichen ermöglicht und Funktionalität mit aussergewöhnlichem Design verbindet. Platten in 3 Farben erhältlich. Bei Bestellung den gewünschten dreistelligen Farbcode (anstelle XXXX) einsetzen.

Hinweis: Aus drucktechnischen Gründen sind Abweichungen dieser Farbvorlage gegenüber dem Originalton möglich.



Befestigungsmaterial und Einschraubmutter (vormontiert) für Werkbankplatten

Pro Unterbau müssen die jeweiligen Einschraubmutter (vormontiert)/Befestigungsmaterialien bestellt werden. Mind. Plattenstärke für M10 Vormontage 35 mm.

Ausführung	für Plattenstärke mm	Art.-Nr.
Für Schubladenschrank: 4 Schrauben M10 inkl. Einschraubmutter (vormontiert)	40-50	39.161.000
Für Werkbankfuss: 6 Schrauben M10 inkl. Einschraubmutter (vormontiert)	40-50	39.327.000



Anlage / Appendix 1 zu / to

Zertifikat / Certificate

Blatt / Page

S 60149380

0001

Ihr Zeichen / Client Reference

Unser Zeichen / Our Reference

Ausstellungsdatum / Date of issue

0010 - - 60371796 001

09.06.2020

750				800			
1500	2000	2500	3000*	1500	2000	2500	3000*
Art.-Nr.	Art.-Nr.	Art.-Nr.	Art.-Nr.	Art.-Nr.	Art.-Nr.	Art.-Nr.	Art.-Nr.
40.025.000	40.027.000	40.028.000	42.858.000	39.035.000	39.037.000	39.039.000	42.860.000
40.045.000	40.047.000	40.048.000	42.859.000	40.185.000	40.187.000	40.188.000	42.861.000
89.624.000	89.625.000	89.626.000	89.627.000	89.632.000	89.633.000	89.634.000	89.635.000
89.628.000	89.629.000	89.630.000	89.631.000	89.636.000	89.637.000	89.638.000	89.639.000
40.035.000	40.037.000	40.038.000	42.882.000	39.767.000	39.768.000	39.769.000	42.884.000
40.055.000	40.057.000	40.058.000	42.883.000	40.195.000	40.197.000	40.198.000	42.885.000
42.906.000	42.907.000	42.908.000	42.909.000	42.914.000	42.915.000	42.916.000	42.917.000
42.910.000	42.911.000	42.912.000	42.913.000	42.918.000	42.919.000	42.920.000	42.921.000
* bei Multiplexplatten 3000 mm = 2 x 1500 mm verleimt. **** Chromstahl-Blechbelag 1,5 mm stark, hinten nach unten gebogen und verschraubt, seitlich offen, Multiplexplatte ist sichtbar.							
89.692.000	89.693.000	89.694.000	89.695.000	89.696.000	89.697.000	89.698.000	89.699.000
40.001.000	40.003.000	40.004.000	40.005.000	39.015.000	39.017.000	39.018.000	39.019.000
89.724.000	89.725.000	89.726.000	89.727.000	89.732.000	89.733.000	89.734.000	89.735.000
89.728.000	89.729.000	89.730.000	89.731.000	89.736.000	89.737.000	89.738.000	89.739.000
89.748.000	89.749.000	89.750.000	89.751.000	89.752.000	89.753.000	89.754.000	89.755.000
40.013.000	40.015.000	40.016.000	40.017.000	39.329.000	39.331.000	39.332.000	39.333.000
40.066.000	40.068.000	40.069.000	40.070.000	39.023.000	39.025.000	39.026.000	39.027.000
89.796.000	89.797.000	89.798.000	89.799.000	89.800.000	89.801.000	89.802.000	89.803.000
40.078.000	40.080.000	40.081.000	40.082.000	39.603.000	39.605.000	39.606.000	39.607.000
* bei Lärmschuttschirmen 3000 mm = Kern 1-teilig, Oberseite 2-teilig gestossen (bei Länge 2600 mm ± 50 mm).							
39.082.000	39.083.000	39.134.000	39.084.000	39.052.000	39.076.000	39.135.000	39.086.000
42.922.000	42.923.000	42.924.000	42.925.000	42.930.000	42.931.000	42.932.000	42.933.000
42.926.000	42.927.000	42.928.000	42.929.000	42.934.000	42.935.000	42.936.000	42.937.000



Rückwände

Die Rückwände werden mit der Tischplatte verschraubt, Rückwände werden lose mitgeliefert. Inklusiv Befestigungsmaterial. Ausführung: Multiplex, 150 mm hoch, Stärke 20 mm, geölt.

Für Plattenbreite mm	Breite mm	Art.-Nr.
1500	1500	89.812.000
2000	2000	89.813.000
2500	2500	89.814.000
3000	3000***	89.815.000

*** 2 x 1500 mm, stumpf gestossen



Seitenwände

Die Seitenwände werden mit der Tischplatte verschraubt. Inklusiv Befestigungsmaterial. Ausführung: Multiplex, 150 mm hoch, Stärke 20 mm, geölt.

Für Plattentiefe mm	Tiefe mm	Art.-Nr.
700	720	89.817.000
750	770	89.818.000
800	820	89.819.000



Anlage / Appendix 1 zu / to

Zertifikat / Certificate

Blatt / Page

S 60149380

0001

Ihr Zeichen / Client Reference


Unser Zeichen / Our Reference

Ausstellungsdatum / Date of issue

0010 - - 60371796 001

09.06.2020

Werkbänke | Unterbauten und Ablageböden

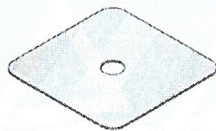


Werkbankfüsse stationär, fixe Höhe und höhenstellbar

Der LISTA Werkbankfuss ist eine stabile Stahlblechkonstruktion, aus Pressprofilen geschweisst, mit Löchern für die Plattenbefestigung. Die Bodenverankerung ist durch ein Loch in der Fussplatte möglich. Tragfähigkeit 400 kg. Max. lichte Weite auf S. 86 beachten. Ausführung: Stahlblech. Farbe: gemäss Farbkarte.

Höhe mm	für Plattentiefe mm	Breite mm	Tiefe mm	Art.-Nr.
800	700	80	675	43.101.XXX
850	700	80	675	43.176.XXX
700-1050*	700	80	675	43.186.XXX
800	750, 800	80	725	43.111.XXX
850	750, 800	80	725	43.179.XXX
700-1050*	750, 800	80	725	43.231.XXX

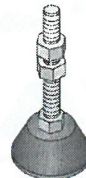
* Höhenstellbar im 25 mm Raster.



Nivellierplatten

für Höhenausgleich. Ermöglicht das präzise Ausrichten auch auf unebenen Böden. Ausführung: PVC. Farbe: Grau. Masse: 90 x 90 mm (B x T)


Stärke mm	Art.-Nr.
1	338.146.000
2	338.147.000
4	304.309.000



Nivellierfuss

1x Nivellierfuss, ø 50mm, Verstellbereich 45-90mm. Inkl. Befestigungsmaterial. Pro Werkbankfuss sind 2 Nivellierfüsse erforderlich. Ausführung: Kunststoff, schwarz.

Art.-Nr.
345.040.000



Werkbankfüsse fahrbar und höhenstellbar

Je nach Beschaffenheit des Fussbodens kann zwischen nylon- oder gummiereiften Rädern gewählt werden. Breite: 80 mm. Tiefe: 725 mm. Höhe: 700-1050 mm. Max. lichte Weite auf S. 74 beachten. Ausführung: Stahlblech. Farbe: gemäss Farbkarte.

Ausführung	Rad	Rad Ø mm	Art.-Nr.
mit Stossgriff, ohne Rollen	400	-	39.974.XXX
mit 2 Bockrollen Nylon	200	100	39.770.XXX
mit 2 Bockrollen Gummi	200	100	39.965.XXX
mit 2 Lenkrollen Nylon, Feststellern	200	100	39.771.XXX
mit 2 Lenkrollen Gummi, Feststellern	200	100	39.966.XXX
mit 2 Lenkrollen Nylon, Feststellern, Stossgriff	200	100	39.973.XXX
mit 2 Lenkrollen Gummi, Feststellern, Stossgriff	200	100	39.972.XXX

Streben

Strebe passend zu Werkbankfuss. Inklusive Befestigungsmaterial. Ausführung: Stahlblech. Farbe: gemäss Farbkarte.

Für Plattenbreite mm	Lichte Weite mm	Strebenlänge mm	Art.-Nr.
1500	1220	1224	43.233.XXX
2000	1720	1724	43.236.XXX
2000*	820	1648 (2 x 824)	40.833.XXX
2500	2220	2224	40.900.XXX
2500*	1070	2148 (2 x 1074)	43.241.XXX
3000*	1320	2648 (2 x 1324)	43.242.XXX

* Platte 1- oder 2-teilig mit 3 Werkbankfüssen, Strebe 2-teilig



Schubladenschränke

Jede Werkbank ist mit Schubladenschränken dieser Grössen erhältlich:
 18 x 27 E = 306 x 459 mm (B x T) 18 x 36 E = 306 x 612 mm (B x T)
 27 x 27 E = 459 x 459 mm (B x T) 27 x 36 E = 459 x 612 mm (B x T)
 36 x 27 E = 612 x 459 mm (B x T) 36 x 36 E = 612 x 612 mm (B x T)

18 x 27 E	27 x 27 E	36 x 27 E
18 x 36 E	27 x 36 E	36 x 36 E

☞ Schubladenschränke vgl. S. 20



Fahrbare Werkbänke

sind gemäss Produktsicherheitsgesetz zwingend mit einem Stossgriff auszustatten. Zudem ist aus Stabilitätsgründen bei fahrbaren Werkbänken eine Strebe einzusetzen.

17.11
A.Henning



Anlage / Appendix 1 zu / to

Zertifikat / Certificate

Blatt / Page

S 60149380

0001

Ihr Zeichen / Client Reference

Unser Zeichen / Our Reference

Ausstellungsdatum / Date of issue

0010 - - 60371796 001

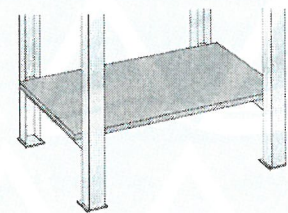
09.06.2020

Ablageböden zwischen Werkbankfüßen, 675 und 725 mm tief

Stärke 20 mm, max. Tragfähigkeit 20 kg. Ausführung: Multiplexplatte, vorgebohrt, inklusive Befestigungsmaterial.

T Tiefe Ablageböden mm		560	610
für Tiefe Werkbankfüsse (mm)		675	725
Plattenbreite mm	Breite mm	Art.-Nr.	Art.-Nr.
1500	1420	43.405.000	43.247.000
2000	1920	43.406.000	43.248.000
2500	2420	43.407.000	43.258.000
3000	2920*	43.408.000	43.259.000

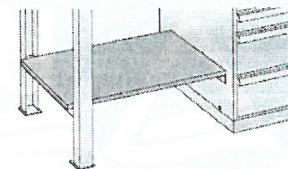
* Gestossen (2-teilig, 2 x 1460 mm), 3 Werkbankfüsse nötig.



Ablageböden zwischen Werkbankfuss und Schrank, 675 und 725 mm tief

Stärke 20 mm, max. Tragfähigkeit 20 kg. Ausführung: Multiplexplatte, vorgebohrt, inklusive Befestigungsmaterial, ohne Aufschlagwinkel.

T Tiefe Ablageböden mm		560	610
für Tiefe Werkbankfüsse (mm)		675	725
Tiefe Schubladenschränke (mm) / LISTA-Einheit		572/27 E	725/36 E
Plattenbreite mm	Breite Ablageböden mm	Art.-Nr.	Art.-Nr.
1500	835	43.409.000	43.266.000
2000	1335	43.410.000	43.267.000
2500	1835	43.411.000	43.271.000
3000	2335	43.431.000	43.272.000



Aufschlagwinkel für Ablageboden an Schubladenschrank

Inklusive Befestigungsmaterial. Ausführung: Stahlblech. Farbe: Lichtgrau, RAL 7035.

Für Tiefe Ablageböden mm	Werkbanktiefe mm	Art.-Nr.
560	461	43.432.000
610	540	43.273.000

